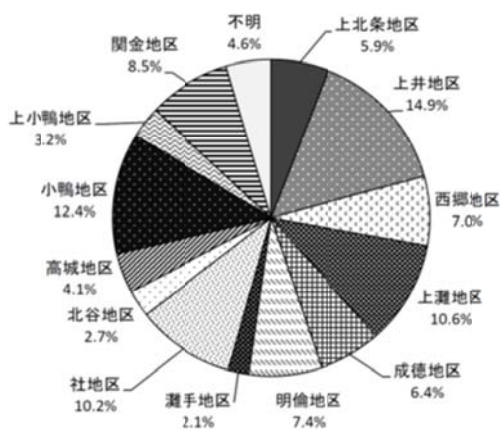
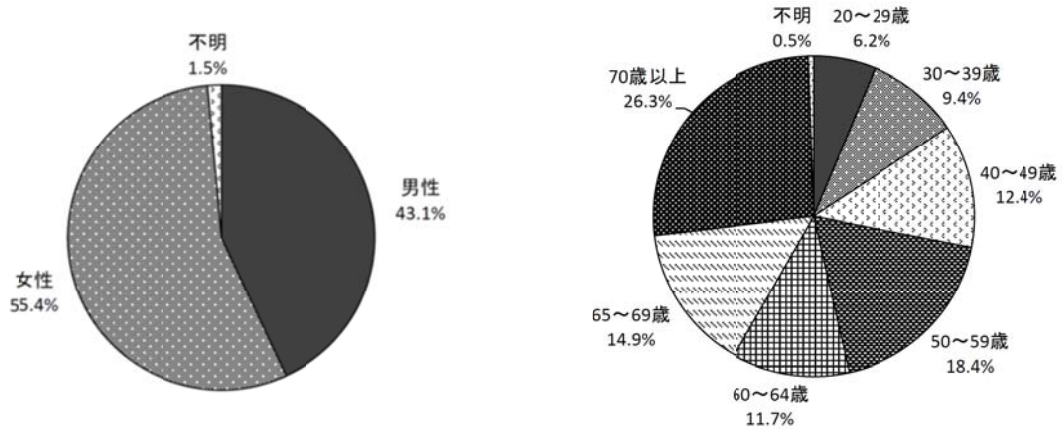


倉吉市民意識調査

■アンケートの概要

- 期 間：平成 27 年 5 月 1 日（金）～5 月 31 日（日）
- 方 法：郵送配布・回収方式
- 対 象：平成 27 年 4 月 24 日現在、対象地に在住する 20 歳以上の男女を無作為抽出



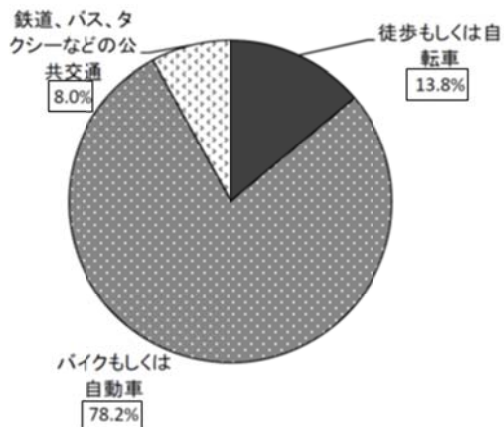
年度	配布数	回収数	回収率
平成27年度	2500通	1,093通	43.7%
平成19年度	2000通	940通	47.0%

設問分野		マスタープランとの関係性	
生活環境	問39-41	移動手段、公共交通満足度、バス利用	都市施設（公共交通）の整備方針
	問42①②	幹線道路網、生活道路の整備状況	都市施設（道路）の整備方針
	問42③	住環境の整備状況	市街地整備方針
	問42④	土地利用バランス	土地利用方針
	問42⑤	市街地景観、街並み状況	都市景観・都市環境の整備方針
	問43	自然環境の保全状況	都市景観・都市環境の整備方針
	問44①	公園・緑地の整備状況	都市施設（公園）の整備方針
	問44②	景観保全・緑化推進状況	都市景観・都市環境の整備方針
	問45	森林保全の重要性	都市景観・都市環境の整備方針
地方創生	問 57,61,62	地方創生に関する今後の取組み	都市計画の目標

■問 39 主な移動手段

あなたの主な移動手段は何ですか。

- 「2. バイクもしくは自動車」は78.2%、「1. 徒歩もしくは自転車」は13.8%。
- 「3. 鉄道、バス、タクシーなどの公共交通」は8.0%と1割を下回る。

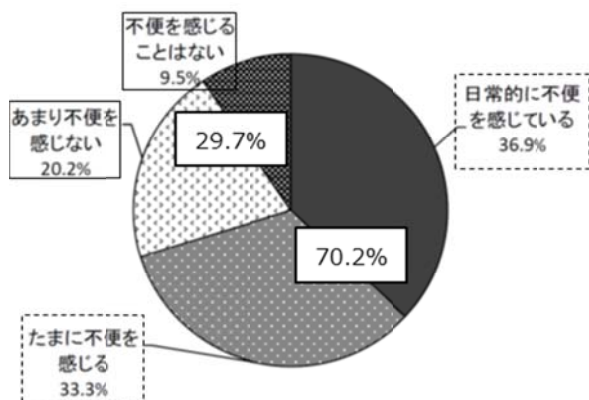


■問 40 公共交通満足度

問39で、主に「3. 鉄道、バス、タクシーなどの公共交通」を移動手段としている方にお聞きします。

日常的に市内の公共交通の便に不便を感じますか。

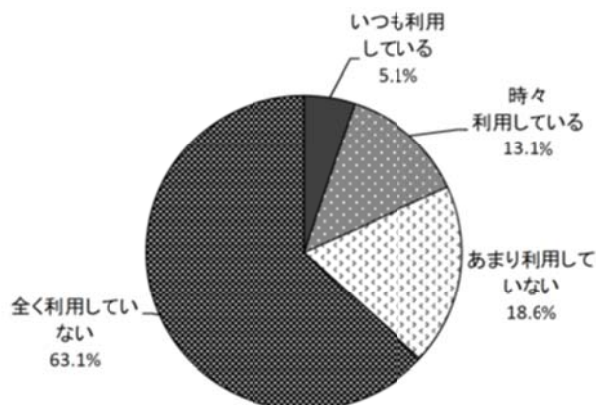
- 「3. あまり不便を感じない」「4. 不便を感じることはない」と答えた人は29.7%
- 「1. 日常的に不便を感じている」「2. たまに不便を感じる」と答えた人は70.2%



■問 41 バス利用実態

あなたは、過去1年間のうちに路線バスを利用したことがありますか。

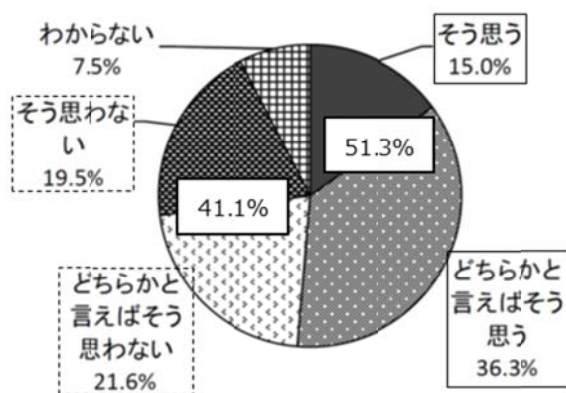
- 「いつも利用している」「2. 時々利用している」と答えた人は18.2%
- 「3. あまり利用していない」「4. 全く利用していない」と答えた人は81.7%



■問 42① 幹線道路網整備状況

あなたは、国道、県道など市内外を結ぶ幹線道路網が充実していると思いますか。

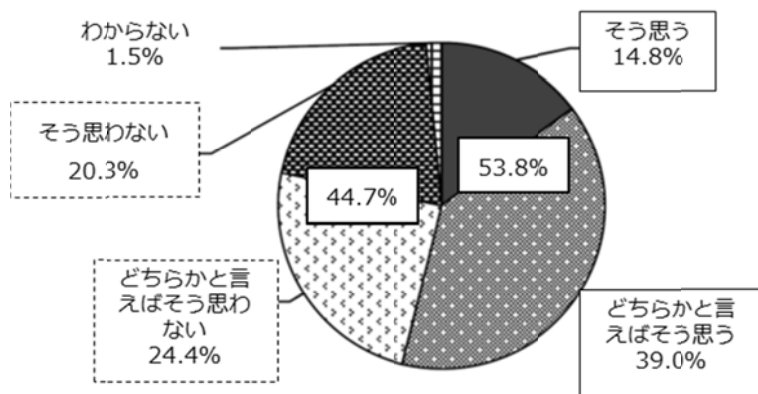
- 「そう思う」「2. どちらかと言えばそう思う」と答えた人は51.3%
- 「3. どちらかと言えばそう思わない」「4. そう思わない」と答えた人は41.1%



■問 42② 生活道路の整備状況

あなたのお住まいの地域の生活道路は、通行しやすく、歩行しやすい道路となっていますか。

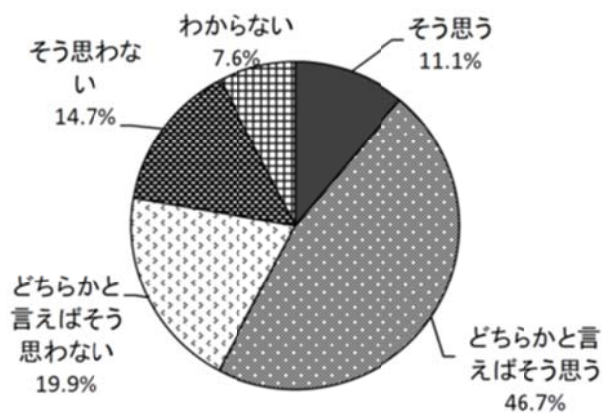
- 「1. そう思う」「2. どちらかと言えばそう思う」と答えた人は 53.8%
- 「3. どちらかと言えばそう思わない」「4. そう思わない」と答えた人は 44.7%



■問 42③ 住環境の整備状況

あなたのお住まいの地域は、ゆとりと潤いのあるよい住環境が整っていると思いますか。

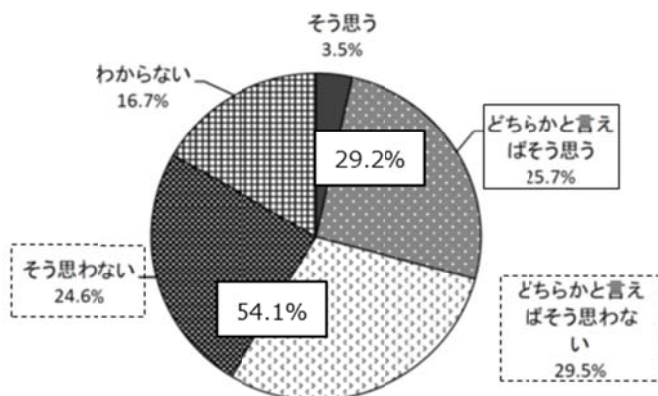
- 「1. そう思う」「2. どちらかと言えばそう思う」と答えた人は 57.8%
- 「3. どちらかと言えばそう思わない」「4. そう思わない」と答えた人は 34.6%



■問 42④ 土地利用バランス

あなたは、倉吉市は市全体が、自然、商業・工業地域、居住地域などの土地利用のバランスがとれていると思いますか。

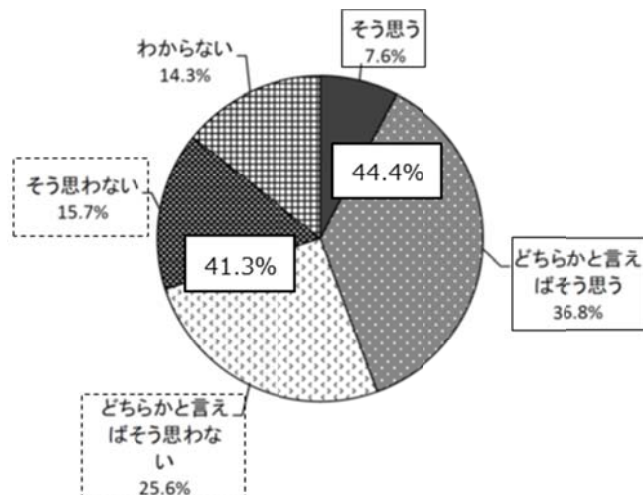
- 「1. そう思う」「2. どちらかと言えばそう思う」と答えた人は29.2%
- 「3. どちらかと言えばそう思わない」「4. そう思わない」と答えた人は54.1%



■問 42⑤ 市街地景観、街並み状況

あなたのお住まいの地域は、市街地の景観や街並みが優れていると思いますか。

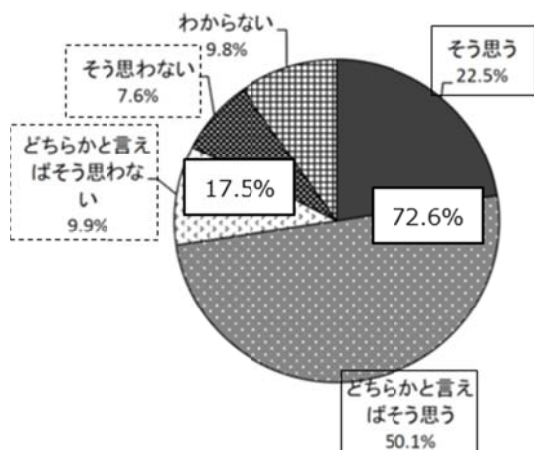
- 「1. そう思う」「2. どちらかと言えばそう思う」と答えた人は44.4%
- 「3. どちらかと言えばそう思わない」「4. そう思わない」と答えた人は41.3%



■問 43 自然環境の保全状況

あなたのお住まいの地域では、水と緑の豊かな自然環境が大切に守られ、育てられていると思いますか。

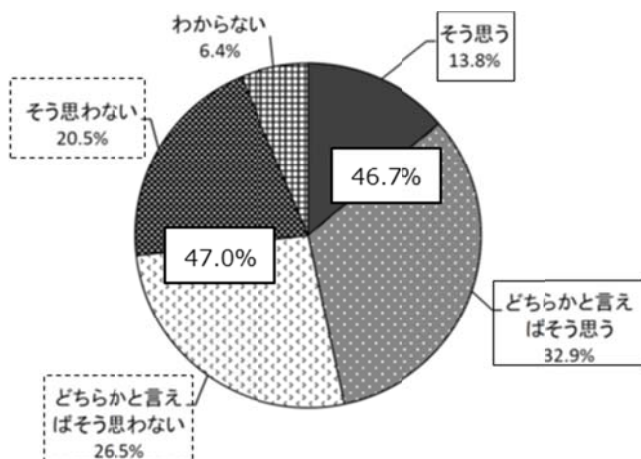
- 「1. そう思う」「2. どちらかと言えばそう思う」と答えた人は72.6%
- 「3. どちらかと言えばそう思わない」「4. そう思わない」と答えた人は17.5%



■問 44① 公園・緑地の整備状況

あなたのお住まいの地域は、公園や緑地などの憩いの場が整備されていると思いますか。

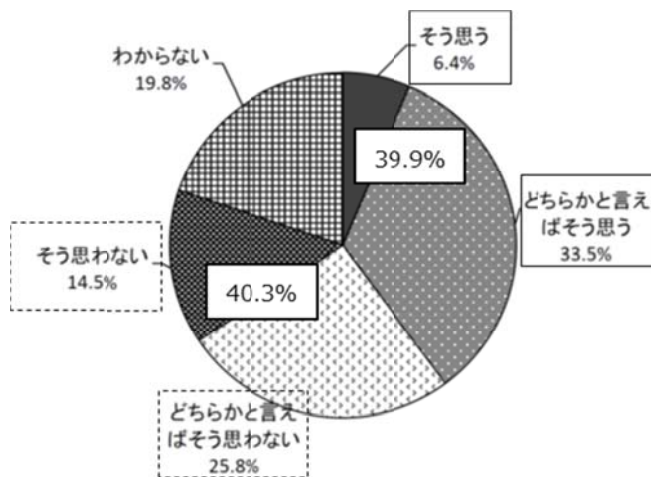
- 「1. そう思う」「2. どちらかと言えばそう思う」と答えた人は46.7%
- 「3. どちらかと言えばそう思わない」「4. そう思わない」と答えた人は47.0%



■問 44② 景観保全・緑化推進状況

倉吉市では、景観の保全や緑化の推進を行っています。それらの取組が進んでいると思いますか。

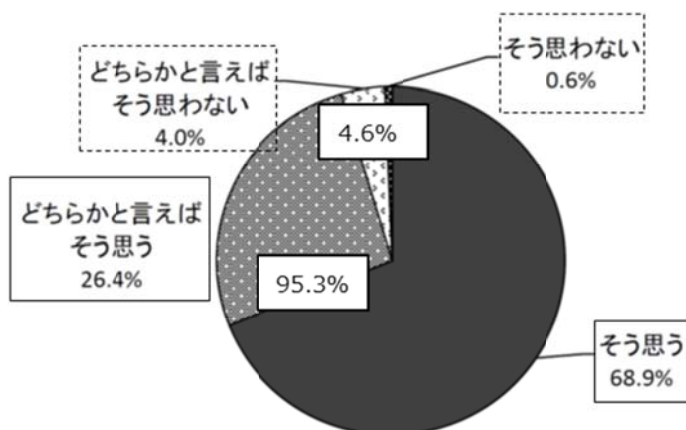
- 「1. そう思う」「2. どちらかと言えばそう思う」と答えた人は 39.9%
- 「3. どちらかと言えばそう思わない」「4. そう思わない」と答えた人は 40.3%



■問 45 森林保全の重要性

あなたは、市内の森林が保全されることを大切だと思いますか。

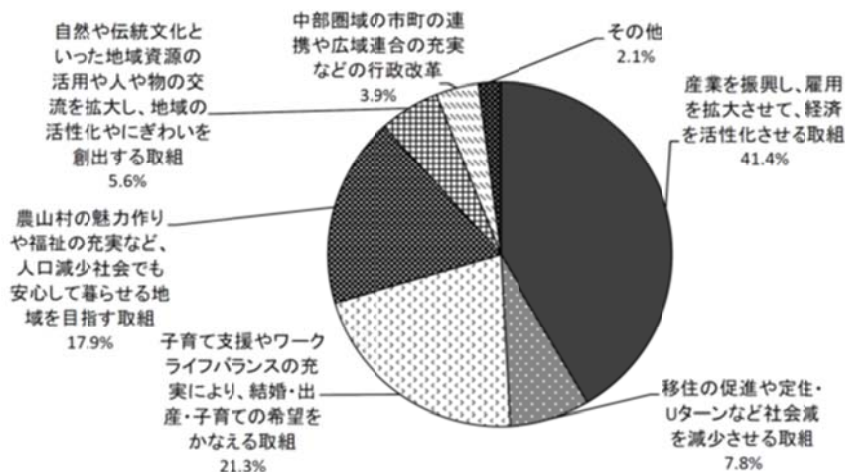
- 「1. そう思う」「2. どちらかと言えばそう思う」と答えた人は 95.3%
- 「3. どちらかと言えばそう思わない」「4. そう思わない」と答えた人は 4.6%



■問 57 本市が取組むべき最重要事項

人口減少を克服し活力ある社会を目指して、本市が今後取り組むべきことについて、最も重視すべきことは何だと思えますか。

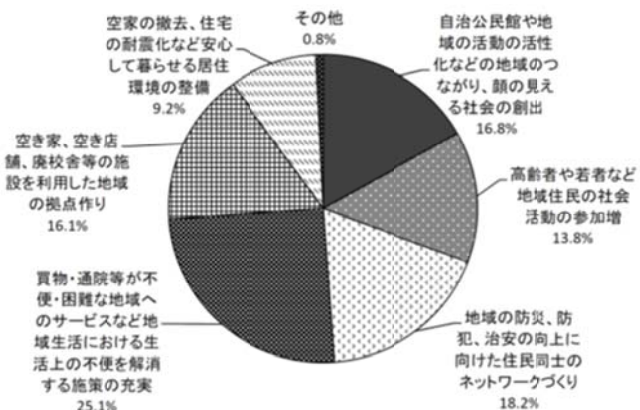
- 「産業を振興し、雇用を拡大させて、経済を活性化させる取組」が 41.4%
- 「子育て支援やワークライフバランスの充実により、結婚・出産・子育ての希望をかなえる取組」が 21.3%



■問 61 安心して暮らせる地域づくりの取組み

本市がこれから人口減の中でも安心して暮らせる地域づくりを行う際に、どのような取組に力を入れるべきだとお考えになりますか。

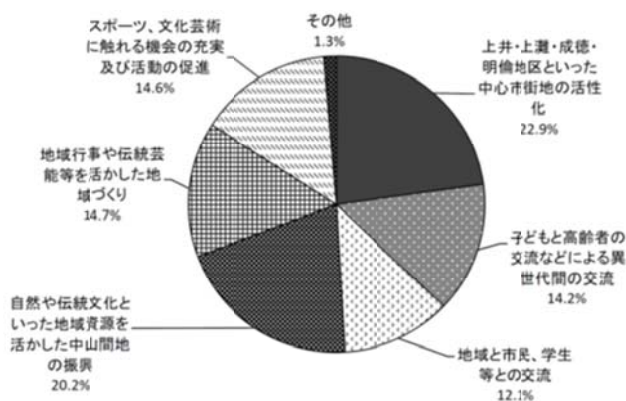
- 「買物・通院等が不便・困難な地域へのサービスなど地域生活における生活上の不便を解消する施策の充実」が 25.1%
- 「地域の防災、防犯、治安の向上に向けた住民同士のネットワークづくり」が 18.2%



■問 62 地域活性化、賑わい創出の取組み

本市がこれから地域の活性化、にぎわいが創出される社会を目指した取組を行う際に、どういった取組に力を入れるべきだとお考えになりますか。

- 「上井・上灘・成徳・明倫地区といった中心市街地の活性化」が 22.9%
- 「自然や伝統文化といった地域資源を活かした中山間地の振興」が 20.2%



■まとめ

区分	回答の概要
土地利用	<ul style="list-style-type: none"> □ 土地利用のバランスがとれていないと思う人は約半数を占める
都市施設	<ul style="list-style-type: none"> □ 主な移動手段は『バイク・自動車』『徒歩・自転車』が約 9 割、『公共交通』は 1 割を下回るが、そのうち『不便を感じている』人は 7 割を占める。路線バスは全体の約 2 割 □ 幹線道路網や生活道路の整備状況は約 4 割が整備が必要と回答 □ 公園・緑地の整備状況は約 5 割が整備が必要と回答
市街地整備	<ul style="list-style-type: none"> □ ゆとりと潤いあるよい住環境の整備状況は約 4 割が整備が必要と回答
都市環境	<ul style="list-style-type: none"> □ 「市街地の景観や街並み」整備や「景観保全、緑化推進」は約 4 割が必要と回答 □ 「自然環境保全」は約 2 割 「森林保全」は約 1 割が必要であると回答
都市の目標	<ul style="list-style-type: none"> □ 今後重視すべき取組みとして、「産業振興、雇用拡大、経済活性化」が必要と 4 割が回答 □ 「買物、通院等生活上の不便を解消する施策の充実」や「防災、防犯対策」、「中心市街地の活性化」や「地域資源を活かした中山間地の振興」などの回答がそれぞれ均衡している