

平成 24 年度
第 1 回
倉吉市国民健康保険運営協議会

日 時 平成 24 年 8 月 23 日 (木) 午後 3 時～ 4 時 30 分
場 所 市役所 大会議室 (3 階)

日 程

- 1 開 会
- 2 委嘱状交付
- 3 委員の紹介
- 4 市長あいさつ
- 5 会長及び会長代理の選出
- 6 会長あいさつ
- 7 議事録署名委員の決定
- 8 協議事項
 - ① 平成 23 年度国保事業決算について
 - ② 平成 24 年度国保事業について
 - ③ その他
- 9 そ の 他
- 10 閉 会

倉吉市国民健康保険運営協議会委員

(任期 平成24年7月25日～平成26年7月24日)
(敬称略)

選出区分	氏名	役職	備考
被保険者を代表する委員 (5名)	長尾麻里子		
	北村祐子		【新任】
	廣戸直登		
	小林美子		【新任】
	宍戸明男		
保険医又は保険薬剤師を 代表する委員 (5名)	池田宣之 (医師会)		(中部医師会)
	松田隆 (医師会)		(中部医師会)
	安梅正則		(中部医師会)
	桑名富雄		(中部歯科医師会)
	原利一郎		(中部薬剤師会)
公益を代表する委員 (5名)	栗原隆政		(鳥取中央農業協同組合)
	田中俊幸		(倉吉市民生児童委員連合協議会)
	松井美智子		(倉吉商工会議所女性会)
	美船智代		(鳥取短期大学) 【新任】
	岡野勝義		(倉吉市自治公民館連合会) 【新任】
被用者保険等保険者を代 表する委員 (1名)	藤原和夫		(全国健康保険協会鳥取支部) 【新任】

被保険者数及び世帯数(退職被保険者等特例処理後)

	一般 (人)			退 職 (人)									合 計 (人)			世 帯 数 (世帯)		
				本 人			家 族			計								
	平成22年度	平成23年度	対前年度	平成22年度	平成23年度	対前年度	平成22年度	平成23年度	対前年度	平成22年度	平成23年度	対前年度	平成22年度	平成23年度	対前年度	平成22年度	平成23年度	対前年度
4月末	13,185	12,790	97.00%	1,114	1,203	107.99%	270	280	103.70%	1,384	1,483	107.15%	14,569	14,273	97.97%	8,450	8,294	98.15%
5月末	13,140	12,756	97.08%	1,121	1,195	106.60%	270	270	100.00%	1,391	1,465	105.32%	14,531	14,221	97.87%	8,441	8,268	97.95%
6月末	13,102	12,723	97.11%	1,119	1,193	106.61%	263	272	103.42%	1,382	1,465	106.01%	14,484	14,188	97.96%	8,434	8,262	97.96%
7月末	13,105	12,627	96.35%	1,112	1,190	107.01%	263	268	101.90%	1,375	1,458	106.04%	14,480	14,085	97.27%	8,418	8,233	97.80%
8月末	13,069	12,614	96.52%	1,104	1,174	106.34%	261	266	101.92%	1,365	1,440	105.49%	14,434	14,054	97.37%	8,396	8,182	97.45%
9月末	13,054	12,617	96.65%	1,088	1,164	106.99%	261	264	101.15%	1,349	1,428	105.86%	14,403	14,045	97.51%	8,386	8,168	97.40%
10月末	13,029	12,647	97.07%	1,083	1,146	105.82%	262	261	99.62%	1,345	1,407	104.61%	14,374	14,054	97.77%	8,368	8,182	97.78%
11月末	13,017	12,630	97.03%	1,069	1,126	105.33%	252	265	105.16%	1,321	1,391	105.30%	14,338	14,021	97.79%	8,354	8,167	97.76%
12月末	12,981	12,619	97.21%	1,058	1,108	104.73%	249	257	103.21%	1,307	1,365	104.44%	14,288	13,984	97.87%	8,353	8,151	97.58%
1月末	12,937	12,587	97.29%	1,046	1,091	104.30%	247	251	101.62%	1,293	1,342	103.79%	14,230	13,929	97.88%	8,293	8,132	98.06%
2月末	12,912	12,579	97.42%	1,034	1,061	102.61%	247	244	98.79%	1,281	1,305	101.87%	14,193	13,884	97.82%	8,244	8,120	98.50%
3月末	12,871	12,563	97.61%	1,016	1,037	102.07%	246	243	98.78%	1,262	1,280	101.43%	14,133	13,843	97.95%	8,221	8,114	98.70%
平均	13,034	12,646	97.02%	1,080	1,141	105.65%	258	262	101.55%	1,338	1,402	104.78%	14,371	14,048	97.75%	8,363	8,189	97.92%

医療諸費統計(一般+退職)

区 分		平成21年度	平成22年度	平成23年度	対前年
被保険者数 (人)		14,761	14,394	14,073	△ 321
入 院	件数 (件)	3,838	3,785	3,780	△ 5
	日数 (日)	62,302	60,235	59,434	△ 801
	費用額 (円)	1,748,070,985	1,745,997,410	1,801,047,164	55,049,754
	受診率 (件/100人)	26.001	26.296	26.860	0.564
	1件当たり日数 (日/件)	16.233	15.914	15.723	△ 0.191
	1件当たり費用額 (円/件)	455,464	461,294	476,468	15,174
	1日当たり費用額 (円/日)	28,058	28,986	30,303	1,317
	1人当たり費用額 (円/人)	118,425	121,300	127,979	6,679
入 院 外	件数 (件)	110,195	106,709	105,394	△ 1,315
	日数 (日)	194,286	187,063	182,244	△ 4,819
	費用額 (円)	1,428,495,122	1,445,716,105	1,445,587,401	△ 128,704
	受診率 (件/100人)	746.528	741.344	748.909	7.566
	1件当たり日数 (日/件)	1.763	1.753	1.729	△ 0.024
	1件当たり費用額 (円/件)	12,963	13,548	13,716	168
	1日当たり費用額 (円/日)	7,353	7,728	7,932	204
	1人当たり費用額 (円/人)	96,775	100,439	102,721	2,282
歯 科	件数 (件)	20,323	19,795	20,117	322
	日数 (日)	45,835	43,699	44,115	416
	費用額 (円)	297,371,110	281,990,020	291,404,790	9,414,770
	受診率 (件/100人)	137.680	137.523	142.947	5.425
	1件当たり日数 (日/件)	2.255	2.208	2.193	△ 0.015
	1件当たり費用額 (円/件)	14,632	14,246	14,485	240
	1日当たり費用額 (円/日)	6,488	6,453	6,606	153
	1人当たり費用額 (円/人)	20,146	19,591	20,707	1,116
医 療 機 関 計	件数 (件)	134,356	130,289	129,291	△ 998
	日数 (日)	302,423	290,997	285,793	△ 5,204
	費用額 (円)	3,473,937,217	3,473,703,535	3,538,039,355	64,335,820
	受診率 (件/100人)	910.209	905.162	918.717	13.555
	1件当たり日数 (日/件)	2.251	2.233	2.210	△ 0.023
	1件当たり費用額 (円/件)	25,856	26,662	27,365	703
	1日当たり費用額 (円/日)	11,487	11,937	12,380	442
	1人当たり費用額 (円/人)	235,346	241,330	251,406	10,076
調 剤	件数 (件)	73,016	73,091	71,816	△ 1,275
	処方箋受付枚数 (枚)	95,715	95,977	92,281	△ 3,696
	費用額 (円)	830,187,096	843,752,217	864,531,987	20,779,770
	受診率 (件/100人)	494.655	507.788	510.311	2.523
	1件当たり処方箋受付枚数 (枚/件)	1.311	1.313	1.285	△ 0.028
	1件当たり費用額 (円/件)	11,370	11,544	12,038	494
	1処方箋受付枚数当たり費用額 (円/枚)	8,674	8,791	9,368	577
	1人当たり費用額 (円/人)	56,242	58,618	61,432	2,814
総医療費一人当たり費用額 (円/人)		300,148	308,480	321,520	13,040

国民健康保険 医療給付費保険者負担状況 (一般+退職)

<療養の給付費(現物給付)>

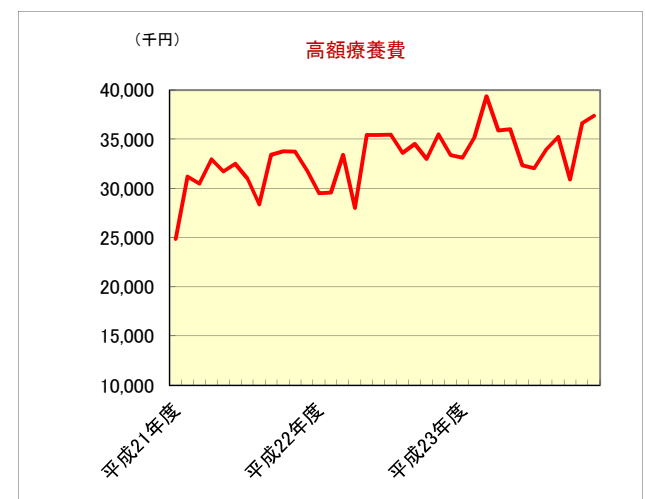
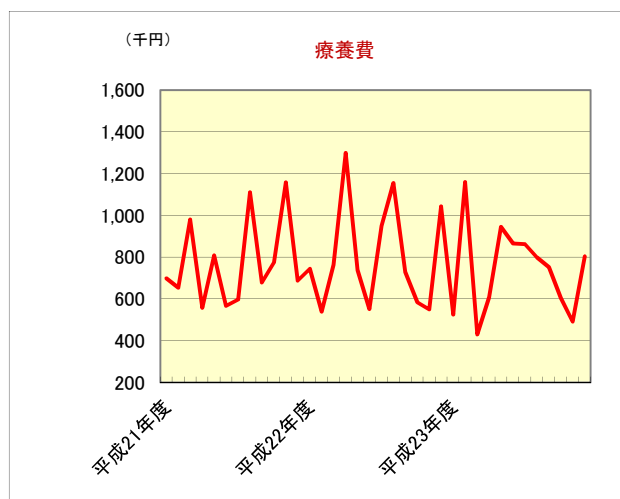
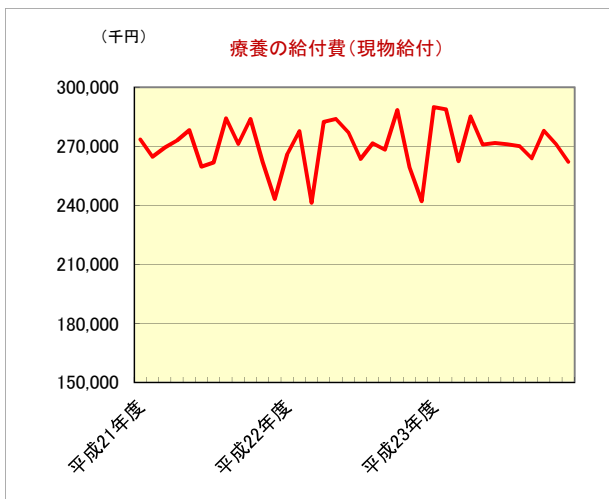
支払月	診療月	平成21年度 (円)	平成22年度 (円)	平成23年度 (円)	伸び率 (23/22)
5月	3月	273,508,740	266,044,794	290,055,382	109.03%
6月	4月	264,772,153	277,808,614	288,866,181	103.98%
7月	5月	269,525,963	241,306,195	262,502,176	108.78%
8月	6月	273,076,156	282,546,021	285,283,318	100.97%
9月	7月	278,213,785	283,977,884	270,890,418	95.39%
10月	8月	259,798,948	277,137,803	271,806,620	98.08%
11月	9月	261,774,956	263,594,099	271,105,981	102.85%
12月	10月	284,344,997	271,590,944	270,204,508	99.49%
1月	11月	271,244,250	268,416,904	263,961,977	98.34%
2月	12月	283,962,539	288,491,185	277,943,067	96.34%
3月	1月	262,142,853	259,351,564	271,031,363	104.50%
4月	2月	243,334,273	242,096,562	262,236,549	108.32%
5月	3月				
合計		3,225,699,613	3,222,362,569	3,285,887,540	
1ヶ月平均		268,808,301	268,530,214	273,823,962	101.97%

<療養費>

支払月	平成21年度 (円)	平成22年度 (円)	平成23年度 (円)	伸び率 (23/22)
3月				
4月	698,263	744,301	525,019	70.54%
5月	653,881	539,046	1,159,084	215.03%
6月	980,821	763,282	430,131	56.35%
7月	556,683	1,298,276	608,086	46.84%
8月	808,047	737,742	944,916	128.08%
9月	566,069	550,651	864,704	157.03%
10月	597,315	949,214	862,992	90.92%
11月	1,110,123	1,155,039	799,849	69.25%
12月	679,166	729,394	751,781	103.07%
1月	774,992	582,893	604,448	103.70%
2月	1,157,924	549,983	491,318	89.33%
3月	687,384	1,043,276	804,462	77.11%
合計	9,270,668	9,643,097	8,846,790	
1ヶ月平均	772,556	803,591	737,233	91.74%

<高額療養費>

支払月	平成21年度 (円)	平成22年度 (円)	平成23年度 (円)	伸び率 (23/22)
3月				
4月	24,858,294	29,499,361	33,119,854	112.27%
5月	31,202,683	29,580,251	35,175,421	118.92%
6月	30,486,981	33,406,569	39,354,567	117.80%
7月	32,951,984	28,025,844	35,885,001	128.04%
8月	31,734,639	35,427,356	36,029,832	101.70%
9月	32,518,066	35,439,771	32,335,436	91.24%
10月	31,007,253	35,455,777	32,041,857	90.37%
11月	28,375,782	33,606,883	33,981,394	101.11%
12月	33,403,352	34,535,348	35,227,021	102.00%
1月	33,774,963	33,001,308	30,902,681	93.64%
2月	33,733,261	35,503,255	36,648,587	103.23%
3月	31,788,638	33,369,055	37,395,624	112.07%
合計	375,835,896	396,850,778	418,097,275	
1ヶ月平均	31,319,658	33,070,898	34,841,440	105.35%



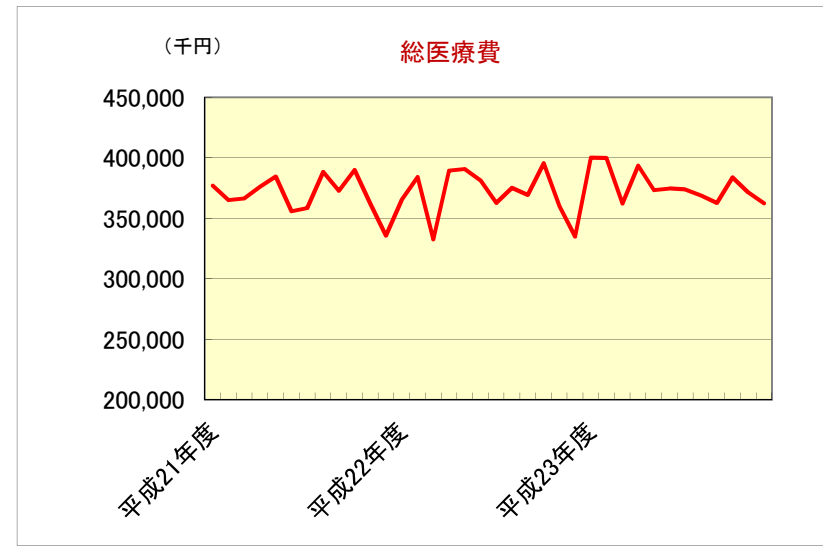
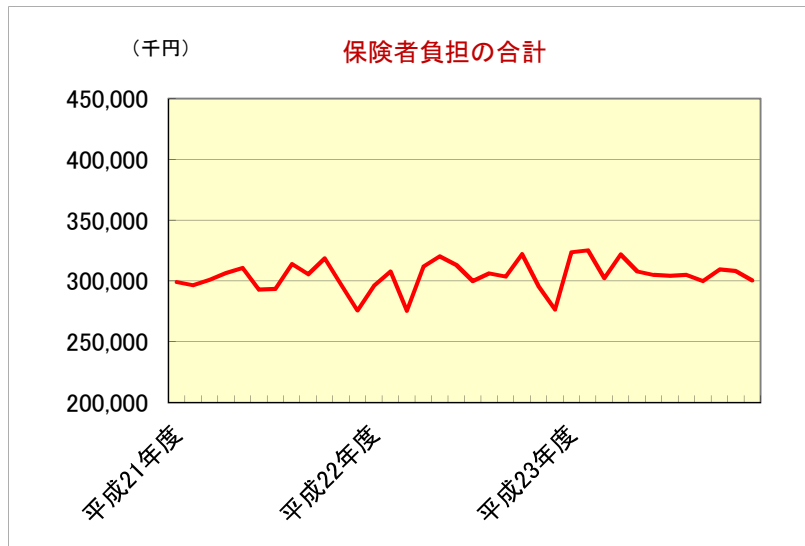
【参考】総医療費状況（一般＋退職）

＜保険者負担の合計＞

支払月	診療月	平成21年度 (円)	平成22年度 (円)	平成23年度 (円)	伸び率 (23/22)
5月	3月	299,065,297	296,288,456	323,700,255	109.25%
6月	4月	296,628,717	307,927,911	325,200,686	105.61%
7月	5月	300,993,765	275,476,046	302,286,874	109.73%
8月	6月	306,584,823	311,870,141	321,776,405	103.18%
9月	7月	310,756,471	320,142,982	307,865,166	96.16%
10月	8月	292,883,083	313,128,225	305,006,760	97.41%
11月	9月	293,379,524	299,999,090	304,010,830	101.34%
12月	10月	313,830,902	306,352,866	304,985,751	99.55%
1月	11月	305,326,768	303,681,646	299,940,779	98.77%
2月	12月	318,512,494	322,075,386	309,450,196	96.08%
3月	1月	297,034,038	295,404,802	308,171,268	104.32%
4月	2月	275,810,295	276,508,893	300,436,635	108.65%
5月	3月				
合計		3,610,806,177	3,628,856,444	3,712,831,605	
1ヶ月平均		300,900,515	302,404,704	309,402,634	102.31%

＜総医療費＞

支払月	診療月	平成21年度 (円)	平成22年度 (円)	平成23年度 (円)	伸び率 (23/22)
5月	3月	376,749,166	365,566,650	399,896,947	109.39%
6月	4月	364,845,794	384,119,309	399,696,767	104.06%
7月	5月	366,227,511	332,423,006	362,137,494	108.94%
8月	6月	376,056,889	389,185,005	393,370,430	101.08%
9月	7月	384,143,297	390,654,367	373,205,179	95.53%
10月	8月	355,699,133	381,199,582	374,579,089	98.26%
11月	9月	358,384,819	362,623,476	373,548,574	103.01%
12月	10月	388,268,533	374,997,031	368,630,162	98.30%
1月	11月	372,641,898	369,305,277	362,486,040	98.15%
2月	12月	389,730,784	395,466,211	383,647,451	97.01%
3月	1月	362,070,027	359,917,867	371,331,180	103.17%
4月	2月	335,666,948	334,809,747	362,219,883	108.19%
5月	3月				
合計		4,430,484,799	4,440,267,528	4,524,749,196	
1ヶ月平均		369,207,067	370,022,294	377,062,433	101.90%



平成23年度特定健診の実施状況について

地区別受診状況

地区名	対象者数 (人)	受診形態・受診者数・率				合 計		平成22年度	
		集団健診 (人)	率 (%)	個別健診 (人)	率 (%)	受診者数 (人)	率 (%)	受診者数 (人)	率 (%)
上北条	472	68	14.4	51	10.8	119	25.2	125	26.4
上 井	1,323	101	7.6	107	8.1	208	15.7	227	17.4
西 郷	915	80	8.7	72	7.9	152	16.6	164	17.6
上 灘	1,030	92	8.9	85	8.3	177	17.2	192	19.1
成 徳	741	66	8.9	44	5.9	110	14.8	120	16.2
明 倫	904	78	8.6	74	8.2	152	16.8	173	18.6
灘 手	199	41	20.6	18	9.0	59	29.6	65	31.7
社	1,032	117	11.3	67	6.5	184	17.8	184	17.8
北 谷	357	44	12.3	33	9.2	77	21.6	64	17.3
高 城	538	53	9.9	26	4.8	79	14.7	81	14.9
小 鴨	1,300	111	8.5	78	6.0	189	14.5	209	15.8
上小鴨	402	60	14.9	26	6.5	86	21.4	71	17.6
関 金	862	135	15.7	81	9.4	216	25.1	224	26.0
計	10,075	1,046	10.4	762	7.6	1,808	17.9	1,899	18.8

平成23年度国民健康保険料(税)率(医療分+支援金分)決定状況

市町村名	平成22年度				平成23年度				被保険者1人当たり調定額		
	所得割 (%)	資産割 (%)	均等割 (円)	平等割 (円)	所得割 (%)	資産割 (%)	均等割 (円)	平等割 (円)	22年度	23年度	前年比
1 鳥取市	9.20	21.20	30,600	33,500	10.50	21.20	33,300	33,700	77,800	85,680	110.13
2 米子市	8.10	26.00	28,500	27,000	9.61	26.00	29,500	29,000	71,949	79,055	109.88
3 倉吉市	7.20	28.00	27,600	25,400	7.20	28.00	27,600	25,400	67,106	68,175	101.59
4 境港市	7.70	25.00	28,200	28,800	7.70	25.00	28,200	28,800	69,242	69,172	99.90
6 岩美町	7.90	33.80	23,330	16,570	9.10	38.90	28,030	20,520	58,721	70,857	120.67
8 八頭町	11.00	33.50	30,900	26,000	11.00	34.40	30,900	25,500	77,498	78,555	101.36
12 若桜町	11.00	47.90	29,600	27,900	11.00	47.90	29,600	27,900	75,944	75,712	99.69
15 智頭町	7.30	39.00	21,700	20,900	7.30	39.00	21,700	20,900	56,581	57,121	100.95
19 湯梨浜町	7.70	35.00	27,500	25,000	8.40	35.00	31,500	26,200	70,466	79,641	113.02
22 三朝町	10.00	24.50	30,000	25,000	10.00	24.50	30,000	25,000	74,082	76,431	103.17
24 北栄町	7.00	31.80	30,400	26,800	7.00	31.80	30,400	26,800	75,167	81,370	108.25
26 琴浦町	7.80	33.00	27,700	25,700	8.00	33.00	28,700	26,000	71,789	76,320	106.31
28 南部町	7.14	31.84	25,500	20,100	7.80	34.07	28,700	22,400	64,431	73,075	113.42
30 伯耆町	7.29	36.13	27,300	22,300	7.29	36.13	27,300	22,300	71,278	71,279	100.00
31 日吉津村	5.33	17.98	28,600	20,400	5.33	17.98	28,600	20,400	72,399	71,209	98.36
33 大山町	6.71	35.95	26,750	24,100	6.71	35.95	26,750	24,100	63,908	64,501	100.93
36 日南町	7.50	43.60	22,700	23,800	7.50	43.60	22,700	23,800	58,543	61,965	105.85
37 日野町	7.90	36.00	29,000	24,000	7.90	36.00	29,000	24,000	68,217	67,662	99.19
38 江府町	8.44	32.20	26,000	21,000	8.44	32.20	26,000	21,000	62,588	60,986	97.44

市計	8.05	25.05	28,725	28,675	8.75	25.05	29,650	29,225	73,664	79,742	108.25
町村計	8.00	34.15	27,132	23,305	8.18	34.70	27,992	23,788	68,944	72,970	105.84
市町村計	8.01	32.23	27,467	24,435	8.30	32.66	28,341	24,933	72,295	77,809	107.63

平成23年度国民健康保険料(税)率(介護分)決定状況

市町村名	平成22年度				平成23年度				被保険者1人当たり調定額		
	所得割 (%)	資産割 (%)	均等割 (円)	平等割 (円)	所得割 (%)	資産割 (%)	均等割 (円)	平等割 (円)	22年度	23年度	前年比
1 鳥取市	2.10	4.40	7,700	5,200	2.20	4.40	8,000	6,200	19,323	21,365	110.57
2 米子市	1.95	9.60	9,200	4,800	1.95	9.60	9,200	4,800	20,377	20,645	101.32
3 倉吉市	1.55	6.50	8,500	5,000	1.55	6.50	8,500	5,000	18,359	19,201	104.59
4 境港市	1.57	6.10	8,300	4,400	1.57	6.10	8,300	4,400	17,309	17,590	101.62
6 岩美町	2.90	25.70	10,420	5,790	3.00	20.60	11,810	6,270	27,132	29,830	109.94
8 八頭町	3.30	11.30	10,000	5,600	3.20	11.40	10,300	5,700	25,313	26,464	104.55
12 若桜町	1.30	10.00	7,400	4,300	1.30	10.00	7,400	4,300	14,044	13,583	96.72
15 智頭町	1.20	8.80	6,400	4,100	1.20	8.80	6,400	4,100	13,928	14,263	102.41
19 湯梨浜町	1.50	7.00	7,000	4,500	1.80	7.00	7,500	4,500	16,951	20,381	120.23
22 三朝町	2.00	9.50	9,000	6,000	2.00	9.50	9,000	6,000	20,645	21,787	105.53
24 北栄町	1.15	7.80	8,000	5,600	1.15	7.80	8,000	5,600	19,462	21,564	110.80
26 琴浦町	1.50	7.00	7,900	5,000	1.60	8.00	8,100	5,300	19,292	21,208	109.93
28 南部町	1.63	8.95	8,300	4,400	1.97	10.98	10,200	5,200	20,151	25,770	127.88
30 伯耆町	1.20	8.12	8,300	4,800	1.20	8.12	8,300	4,800	17,751	18,500	104.22
31 日吉津村	1.62	3.88	8,200	4,500	1.62	3.88	8,200	4,500	22,481	23,464	104.37
33 大山町	2.03	12.98	9,200	5,200	2.03	12.98	9,200	5,200	22,305	22,775	102.11
36 日南町	2.00	10.70	7,400	7,600	2.00	10.70	7,400	7,600	20,505	21,938	106.99
37 日野町	2.20	10.20	8,700	4,800	2.20	10.20	8,700	4,800	20,365	20,664	101.47
38 江府町	1.47	7.40	6,000	3,000	1.47	7.40	6,000	3,000	13,541	13,077	96.57

市計	1.79	6.65	8,425	4,850	1.82	6.65	8,500	5,100	19,385	20,538	105.95
町村計	1.80	9.96	8,148	5,013	1.85	9.82	8,434	5,125	20,348	22,109	108.65
市町村計	1.80	9.26	8,206	4,978	1.84	9.16	8,448	5,119	19,674	20,999	106.73

収納状況

区 分		平成21年度	平成22年度	平成23年度	対前年度増減	
現 年 分	一 般	調定額 (円)	855,632,106	949,342,939	946,954,476	△ 2,388,463
		収納額 (円)	779,676,386	870,295,083	882,145,137	11,850,054
		収納率 (%)	91.12	91.67	93.16	1.49
	退 職	調定額 (円)	94,417,594	118,407,061	123,073,224	4,666,163
		収納額 (円)	92,556,658	115,145,115	120,478,452	5,333,337
		収納率 (%)	98.03	97.25	97.89	0.64
	計	調定額 (円)	950,049,700	1,067,750,000	1,070,027,700	2,277,700
		収納額 (円)	872,233,044	985,440,198	1,002,623,589	17,183,391
		収納率 (%)	91.81	92.29	93.70	1.41
滞 納 繰 越 分	一 般	調定額 (円)	269,639,173	261,415,431	300,757,707	39,342,276
		収納額 (円)	63,730,037	62,596,484	73,168,989	10,572,505
		収納率 (%)	23.64	23.95	24.33	0.38
	退 職	調定額 (円)	47,580,349	46,854,345	7,040,538	△ 39,813,807
		収納額 (円)	2,535,640	2,750,445	2,306,414	△ 444,031
		収納率 (%)	5.33	5.87	32.76	26.89
	計	調定額 (円)	317,219,522	308,269,776	307,798,245	△ 471,531
		収納額 (円)	66,265,677	65,346,929	75,475,403	10,128,474
		収納率 (%)	20.89	21.20	24.52	3.32
合 計	一 般	調定額 (円)	1,125,271,279	1,210,758,370	1,247,712,183	36,953,813
		収納額 (円)	843,406,423	932,891,567	955,314,126	22,422,559
		収納率 (%)	74.95	77.05	76.57	△ 0.48
	退 職	調定額 (円)	141,997,943	165,261,406	130,113,762	△ 35,147,644
		収納額 (円)	95,092,298	117,895,560	122,784,866	4,889,306
		収納率 (%)	66.97	71.34	94.37	23.03
	計	調定額 (円)	1,267,269,222	1,376,019,776	1,377,825,945	1,806,169
		収納額 (円)	938,498,721	1,050,787,127	1,078,098,992	27,311,865
		収納率 (%)	74.06	76.36	78.25	1.89

国保特別会計 平成23年度 倉吉市 決算書

(歳入)

(単位:円)

款	項	目	節	予算額	決算額	増減	
1	国民健康 保険料	国民健康 保険料	1 一般被保険者	1・2 医療給付費分(現年)	640,597,000	638,647,915	△ 1,949,085
				3 介護納付金分(現年)	76,955,000	75,768,447	△ 1,186,553
				4・5 後期支援金分(現年)	168,267,000	167,785,975	△ 481,025
				6 医療給付費分(滞繰)	48,525,000	57,398,224	8,873,224
				7 介護納付金分(滞繰)	5,712,000	5,569,371	△ 142,629
				8 後期支援金分(滞繰)	9,048,000	9,913,125	865,125
				計	949,104,000	955,083,057	5,979,057
				2 退職等被保険者	1 医療給付費分(現年)	67,034,000	76,744,176
		2 介護納付金分(現年)	19,293,000	23,556,108	4,263,108		
		3 後期支援金分(現年)	17,623,000	20,178,168	2,555,168		
		4 医療給付費分(滞繰)	2,324,000	1,622,214	△ 701,786		
		5 介護納付金分(滞繰)	267,000	360,190	93,190		
		7 後期支援金分(滞繰)	283,000	324,010	41,010		
		計	106,824,000	122,784,866	15,960,866		
小計	計	1,055,928,000	1,077,867,923	21,939,923			
2	国民健康 保険税	1 一般被保険者	1 医療給付費分(滞繰)	165,000	277,611	112,611	
			2 介護納付金分(滞繰)	8,000	10,658	2,658	
			計	173,000	288,269	115,269	
		2 退職等被保険者	1 医療給付費分(滞繰)	37,000	0	△ 37,000	
小計	計	210,000	288,269	78,269			
3	使用料及び 手数料	1 手数料	1 総務手数料	3,000	4,200	1,200	
			2 督促手数料	320,000	564,960	244,960	
			小計	323,000	569,160	246,160	
4	国庫支出金	1 国庫負担金	1 療養給付費等負担金	1 現年度分	1,037,700,000	1,075,686,032	37,986,032
			2 過年度分	0	0	0	
			計	1,037,700,000	1,075,686,032	37,986,032	
			2 高額医療費共同事業負担金	1 高額医療費共同事業負担金	29,041,000	29,040,507	△ 493
		3 特定健康診査等負担金	1 特定健康診査等負担金	3,572,000	3,572,000	0	
		計	1,070,313,000	1,108,298,539	37,985,539		
		2 国庫補助金	1 財政調整交付金	1 財政調整交付金	505,102,000	595,157,000	90,055,000
			2 出産育児一時金補助金	1 出産育児一時金補助金	720,000	810,000	90,000
			3 高齢者医療制度円滑運営事業費補助金	1 高齢者医療制度円滑運営事業費補助金	0	612,600	612,600
			計	505,822,000	596,579,600	90,757,600	
小計	計		1,576,135,000	1,704,878,139	128,743,139		
5	療養給付費 交付金		1 療養給付費交付金	1 療養給付費交付金	1 現年度分	404,065,000	361,327,000
		2 過年度分		37,609,000	37,609,406	406	
		小計		441,674,000	398,936,406	△ 42,737,594	
6	県支出金	1 県負担金	1 高額医療費共同事業負担金	1 高額医療費共同事業負担金	29,041,000	29,040,507	△ 493
			2 特定健康診査等負担金	1 特定健康診査等負担金	3,572,000	3,572,000	0
			計	32,613,000	32,612,507	△ 493	
		2 県補助金	1 財政調整交付金	1 財政調整交付金	238,644,000	208,282,000	△ 30,362,000
		小計	計	271,257,000	240,894,507	△ 30,362,493	
7	前期高齢者交付金	1 前期高齢者交付金	1 前期高齢者交付金	1,059,104,000	1,059,103,845	△ 155	
8	共同事業交付 金	1 共同事業交付 金	1 共同事業交付金	1 高額医療費共同事業負担金	116,163,000	111,433,738	△ 4,729,262
			2 保険財政共同安定化事業交付金	562,390,000	562,307,162	△ 82,838	
			小計	678,553,000	673,740,900	△ 4,812,100	
9	財産収入	1 財産運用収入	1 基金利子	253,000	217,760	△ 35,240	
10	繰入金	1 他会計繰入金	1 一般会計繰入金	1 一般会計繰入金	538,166,000	538,166,000	0
			2 基金繰入金	1 財政調整基金繰入金	220,253,000	47,217,760	△ 173,035,240
			小計	計	758,419,000	585,383,760	△ 173,035,240
11	繰越金	1 繰越金	1 前年度繰越金	3,618,000	3,618,207	207	
12	諸収入	1 延滞金及び過 料	1 一般被保険者延滞金	1 一般被保険者延滞金	4,000,000	8,543,762	4,543,762
			2 退職被保険者等延滞金	1 退職被保険者等延滞金	10,000	0	△ 10,000
			3 過料	1 過料	1,000	0	△ 1,000
			計	4,011,000	8,543,762	4,532,762	
		2 貸付金	1 高額療養費貸付金元利収入	1 高額療養費貸付金元利収入	10,800,000	9,656,000	△ 1,144,000
			2 出産費貸付金元利収入	1 出産費貸付金元利収入	336,000	0	△ 336,000
			計	11,136,000	9,656,000	△ 1,480,000	
		3 雑収入	1 滞納処分費	1 滞納処分費	1,000	0	△ 1,000
			2 一般被保険者第三者納付金	1 一般被保険者第三者納付金	4,000,000	5,104,012	1,104,012
			3 退職被保険者等第三者納付金	1 退職被保険者等第三者納付金	500,000	428,830	△ 71,170
			4 一般被保険者返納金	1 一般被保険者返納金	500,000	1,426,057	926,057
			5 退職被保険者等返納金	1 退職被保険者等返納金	100,000	0	△ 100,000
			6 雑入	1 雑入	1,000	0	△ 1,000
小計	計	5,102,000	6,958,899	1,856,899			
合計	計	5,865,723,000	5,770,657,537	△ 95,065,463			

(歳 出)

(単位:円)

款	項	目	予算額	決算額	増 減	
1	総 務 管 理 費	1 総務管理費	29,586,000	25,879,662	△ 3,706,338	
		2 医療費適正化特別対策事業費	13,570,000	12,621,263	△ 948,737	
		計	43,156,000	38,500,925	△ 4,655,075	
	2 徴 税 費	1 賦課徴収費	19,397,000	15,021,705	△ 4,375,295	
		2 収納率向上特別対策事業費	21,665,000	20,772,198	△ 892,802	
		計	41,062,000	35,793,903	△ 5,268,097	
	3 運 営 協 議 会 費	1 運 営 協 議 会 費	241,000	107,683	△ 133,317	
	小 計			84,459,000	74,402,511	△ 10,056,489
	2	1 療 養 諸 費	1 療養給付費(一般)	2,994,805,000	2,988,548,163	△ 6,256,837
			2 療養給付費(退職)	323,976,000	297,339,377	△ 26,636,623
3 療養費(一般)			8,116,000	7,791,223	△ 324,777	
4 療養費(退職)			1,143,000	1,055,567	△ 87,433	
5 審査支払手数料			14,364,000	12,736,206	△ 1,627,794	
計			3,342,404,000	3,307,470,536	△ 34,933,464	
2 高 額 諸 費		1 高額療養費(一般)	376,307,000	376,017,913	△ 289,087	
		2 高額療養費(退職)	43,784,000	41,871,858	△ 1,912,142	
		3 高額介護合算療養費(一般)	300,000	144,648	△ 155,352	
		4 高額介護合算療養費(退職)	100,000	62,856	△ 37,144	
計		420,491,000	418,097,275	△ 2,393,725		
3 移 送 費		1 移送費(一般)	10,000	0	△ 10,000	
		2 移送費(退職)	10,000	0	△ 10,000	
		計	20,000	0	△ 20,000	
4 出 産 育 児 諸 費		1 出 産 育 児 一 時 金	30,240,000	24,593,831	△ 5,646,169	
5 葬 祭 諸 費		1 葬 祭 費	2,160,000	1,940,000	△ 220,000	
小 計			3,795,315,000	3,752,101,642	△ 43,213,358	
3 老 人 保 健 拠 出 金		1 老 人 保 健 拠 出 金	1 老人保険医療費拠出金	4,697,000	4,696,231	△ 769
			2 老人保険事務費拠出金	42,000	41,971	△ 29
小 計			4,739,000	4,738,202	△ 798	
4 介 護 納 付 金	1 介 護 納 付 金	1 介護納付金	296,586,000	296,585,526	△ 474	
5 後 期 高 齢 者 支 援 金 等	1 後 期 高 齢 者 支 援 金 等	1 後期高齢者支援金	659,744,000	659,743,555	△ 445	
		2 後期高齢者関係事務費拠出金	64,000	63,932	△ 68	
小 計			659,808,000	659,807,487	△ 513	
6 前 期 高 齢 者 納 付 金 等	1 前 期 高 齢 者 納 付 金 等	1 前期高齢者納付金	1,891,000	1,890,290	△ 710	
		2 前期高齢者関係事務費拠出金	63,000	62,479	△ 521	
小 計			1,954,000	1,952,769	△ 1,231	
7 共 同 事 業 拠 出 金	1 共 同 事 業 拠 出 金	1 高額医療費共同事業拠出金	116,163,000	116,162,028	△ 972	
		2 その他共同事業拠出金	5,000	1,963	△ 3,037	
		3 保険財政共同安定化事業拠出金	562,390,000	562,389,716	△ 284	
小 計			678,558,000	678,553,707	△ 4,293	
8 保 健 事 業 費	1 保 健 事 業 費	1 保健事業費	36,289,000	27,250,151	△ 9,038,849	
9 積 立 金	1 基 金 積 立 金	1 財政調整基金積立金	200,253,000	200,217,760	△ 35,240	
10	1 償 還 金 及 び 還 付 金	1 保険料還付金(一般)	2,500,000	1,482,620	△ 1,017,380	
		2 保険料還付金(退職)	100,000	10,500	△ 89,500	
		3 償還金	68,419,000	68,418,618	△ 382	
		4 保険料還付加算金(一般)	20,000	0	△ 20,000	
		5 保険料還付加算金(退職)	20,000	0	△ 20,000	
		6 保険税還付金(一般)	20,000	0	△ 20,000	
		7 保険税還付金(退職)	10,000	0	△ 10,000	
		8 保険税還付加算金(一般)	10,000	0	△ 10,000	
		9 保険税還付加算金(退職)	5,000	0	△ 5,000	
		計	71,104,000	69,911,738	△ 1,192,262	
小 計			71,104,000	69,911,738	△ 1,192,262	
12 予 備 費	1 予 備 費	1 予備費	36,658,000	0	△ 36,658,000	
合 計			5,865,723,000	5,765,521,493	△ 100,201,507	

歳入決算 歳出決算 次年度繰越金
5,770,657,537円- 5,765,521,493円= 5,136,044円

国保会計の推移

区 分	平成18年度	平成19年度(繰越含む)	平成20年度	平成21年度	平成22年度	平成23年度	平成24年度(当初)
1・2 国 保 料 (税)	1,291,555,588	1,289,838,578	952,838,123	938,511,821	1,050,803,927	1,078,156,192	1,182,102,000
3 使 用 料 等	446,400	473,920	451,980	428,060	483,780	569,160	339,000
4 国 庫 支 出 金	1,685,077,370	1,664,768,444	1,457,373,734	1,384,030,911	1,591,236,872	1,704,878,139	1,399,219,000
5 療 養 給 付 費 交 付 金	1,000,139,000	1,460,449,923	467,670,000	409,397,000	352,609,000	398,936,406	453,284,000
6 県 支 出 金	241,318,713	235,210,813	224,456,943	203,104,078	221,594,153	240,894,507	303,071,000
7 前 期 高 齢 者 交 付 金			1,114,916,587	1,368,439,315	1,055,525,114	1,059,103,845	1,283,314,000
8 連 合 会 交 付 金	325,870,142	608,390,643	607,097,742	640,824,399	651,303,556	673,740,900	728,768,000
9 財 産 収 入	1,269,610	4,548,287	4,141,329	1,560,621	443,058	217,760	124,000
10 繰 入 金 (一 般 会 計)	259,154,000	244,806,000	182,879,000	191,521,000	442,261,000	538,166,000	359,913,000
繰 入 金 (基 金)	219,069,610	68,548,287	275,882,345	196,560,621	138,443,058	47,217,760	124,000
11 繰 越 金	112,261,196	80,204,332	2,782,859	2,523,666	3,227,375	3,618,207	2,500,000
12 諸 収 入	22,739,655	21,553,134	16,309,810	16,910,810	17,304,698	25,158,661	18,869,000
合 計	5,158,901,284	5,678,792,361	5,306,800,452	5,353,812,302	5,525,235,591	5,770,657,537	5,731,627,000
1 総 務 費	78,295,049	150,836,045	69,202,729	77,292,482	116,178,045	74,402,511	91,837,000
2 保 険 給 付 費	3,366,746,310	3,589,170,467	3,467,235,805	3,649,247,221	3,665,610,275	3,752,101,642	3,851,721,000
3 老 健 拠 出 金	933,169,217	895,927,351	179,269,286	31,888,783	44,176	4,738,202	2,667,000
4 介 護 納 付 金	313,982,042	291,491,766	262,608,422	263,418,232	286,577,022	296,585,526	312,063,000
5 後 期 高 齢 者 支 援 金			577,073,752	635,841,492	595,288,331	659,807,487	689,132,000
6 前 期 高 齢 者 納 付 金			777,032	1,807,947	1,030,740	1,952,769	810,000
7 連 合 会 拠 出 金	343,332,952	614,891,316	634,035,269	640,860,690	706,448,168	678,553,707	728,773,000
8 保 健 事 業 費	28,000,852	28,571,513	23,645,142	27,228,362	28,453,918	27,250,151	33,618,000
9 積 立 金	1,269,610	4,548,287	4,141,329	1,560,621	100,443,058	200,217,760	124,000
公 債 費	2,038	0	0	0	0	0	0
10 諸 支 出 金	13,898,882	100,572,757	86,288,020	21,439,097	21,543,651	69,911,738	2,686,000
11 予 備 費	0	0	0	0	0	0	18,196,000
合 計	5,078,696,952	5,676,009,502	5,304,276,786	5,350,584,927	5,521,617,384	5,765,521,493	5,731,627,000
収 支	80,204,332	2,782,859	2,523,666	3,227,375	3,618,207	5,136,044	0
基金保有額	996,741,016	932,741,016	661,000,000	466,000,000	428,000,000	581,000,000	581,000,000
対前年増減	△ 217,800,000	△ 64,000,000	△ 271,741,016	△ 195,000,000	△ 38,000,000	153,000,000	0
参考 所得割(医療+後期)	6.3%	6.3%	6.3%	6.3%	7.2%	7.2%	8.7%

歳入総額 (A)	5,158,901,284	5,678,792,361	5,306,800,452	5,353,812,302	5,525,235,591	5,770,657,537	5,731,627,000
歳出総額 (B)	5,078,696,952	5,676,009,502	5,304,276,786	5,350,584,927	5,521,617,384	5,765,521,493	5,731,627,000
歳入歳出差引(A)-(B) (C)	80,204,332	2,782,859	2,523,666	3,227,375	3,618,207	5,136,044	0
翌年度に繰り越すべき財源 (D)	75,120,000	0	0	0	0	0	0
実質収支(C)-(D) (E)	5,084,332	2,782,859	2,523,666	3,227,375	3,618,207	5,136,044	0
単年度収支 (F)	△ 107,176,864	△ 2,301,473	△ 259,193	703,709	390,832	1,517,837	△ 5,136,044
積立金 (G)	1,269,610	4,548,287	4,141,329	1,560,621	100,443,058	200,217,760	124,000
繰上償還金 (H)	0	0	0	0	0	0	0
積立金取崩し額 (I)	219,069,610	68,548,287	275,882,345	196,560,621	138,443,058	47,217,760	124,000
実質単年度収支 (F)+(G)+(H)-(I)	△ 324,976,864	△ 66,301,473	△ 272,000,209	△ 194,296,291	△ 37,609,168	154,517,837	△ 5,136,044

平成23年度国保事業概要

▼ 平均被保険者の減（3月～2月ベース）

区 分	被保険者数	対前年度増減	対前年度増減率
平成21年度	14,761 人	40 人	0.27 %
平成22年度	14,394 人	△ 367 人	△ 2.49 %
平成23年度	14,073 人	△ 321 人	△ 2.23 %

【要因】

- ◆ 社会保険喪失による国保加入は増加しているが、75歳到達による後期高齢者医療制度への移行による国保喪失の減が大きいため。

▲ 被保険者1人当たり医療費の増（3月～2月ベース）

区 分	1人当たり医療費	対前年度増減	対前年度増減率
平成21年度	300,148 円	13,029 円	4.54 %
平成22年度	308,480 円	8,332 円	2.78 %
平成23年度	321,520 円	13,040 円	4.23 %

【要因】

- ◆ 被保険者数は減少し、受診率、1件当たりの日数も減少しているが、医療の高度化等により1件当たりの費用額、1日当たりの費用額が増加しているため。

▲ 総医療費の増（3月～2月ベース）

区 分	総医療費	対前年度増減	対前年度増減率
平成21年度	4,430,484,799 円	203,805,723 円	4.82 %
平成22年度	4,440,267,528 円	9,782,729 円	0.22 %
平成23年度	4,524,749,196 円	84,481,668 円	1.90 %

【要因】

- ◆ 被保険者の減と被保険者1人当たりの医療費の増の結果、総医療費として増額となった。

▲ 保険者医療費負担支出額の増（3月～2月ベース）

区 分	医療費負担支出額	対前年度増減	対前年度増減率
平成21年度	3,610,806,177 円	182,190,481 円	5.31 %
平成22年度	3,628,856,444 円	18,050,267 円	0.50 %
平成23年度	3,712,831,605 円	83,975,161 円	2.31 %

【要因】

- ◆ 総医療費は1.90%の増であるが、保険者負担支出額は2.31%の増である。これは、70歳以上の被保険者の増加により保険者負担が増加（7割→8割）したため及び被保険者の所得の減少により医療費自己負担限度額基準が引き下がり、高額療養費が増加したためと推測される。

● 国保会計の状況

（単位：千円）

区 分		平成22年度	平成23年度	平成24年度
入	保険料(税)収入	1,050,804	1,078,156	1,182,102
	前期高齢者交付金	1,055,525	1,059,104	1,283,314
	一般会計繰入金	442,261	538,166	359,913
	基金繰入金	138,443	47,218	124
	その他	2,838,203	3,048,014	2,906,174
	計	5,525,236	5,770,658	5,731,627
出	保険給付費	3,665,610	3,752,102	3,851,721
	基金積立金	100,443	200,218	124
	その他	1,755,564	1,813,201	1,879,782
	計	5,521,617	5,765,521	5,731,627
実質単年度収支		△ 37,609	1,545,189	△ 5,136
基金残高		428,000	581,000	581,000

※ 平成24年度は予算

【総括】

- ◆ **歳入**:平成23年度は保険料収納率の向上に伴い、保険料収入が約2千6百万円増加。
収納率

区 分	現 年		滞 繰		計	
		対前年度増減		対前年度増減		対前年度増減
平成21年度	91.81%	0.35%	20.89%	0.21%	74.06%	0.06%
平成22年度	92.29%	0.48%	21.20%	0.31%	76.36%	2.30%
平成23年度	93.70%	1.41%	24.52%	3.32%	78.25%	1.89%

- ◆ **歳入**:平成23年度一般会計繰入金では、基金積立分(平成24～26年運用分)として2億円補正において繰入れる。
- ◆ **歳入**:平成23年度基金繰り入れを除いた歳入総額から歳出総額を引いて不足する歳入を、基金繰入金として4千7百万円繰り入れる。
- ◆ **歳出**:平成23年度一般会計からの繰入金を、基金積立として2億円積立てる。
- ◆ **基金残高**:平成23年度基金積立て2億円と基金取り崩しの4千7百万円の結果、基金残高は、1億5千3百万円の増となり残高5億8千1百万円となる。

平成24年度国保事業概要

- 予算上では、
 - ◆平成24年度保険料改正により保険料収入1億円増加を見込んでいる。
 - ◆平成24年度前期高齢者交付金が前年比較では大幅な増額となるが、平成23年度が過年度分の調整により減額となっており、平成24年度においては平常に戻る事となる。
 - ◆保険給付費では、過去の伸び率を参考に見込んでいる。

国保のことば

【資格関係】

★ 被保険者

保険の利益を受ける者。国保においては、被保険者としての地位は、一定の資格要件を有する者に対して法律上当然に与えられる。

被保険者の資格を取得すると、一方において法定給付事由が発生すれば権利として保険給付を受けることができると同時に、他方において保険料の納付義務を負う。

なお、平成 20 年度から、後期高齢者医療制度の導入に伴い、国保の被保険者は 75 歳未満の者となる。

① 一般被保険者

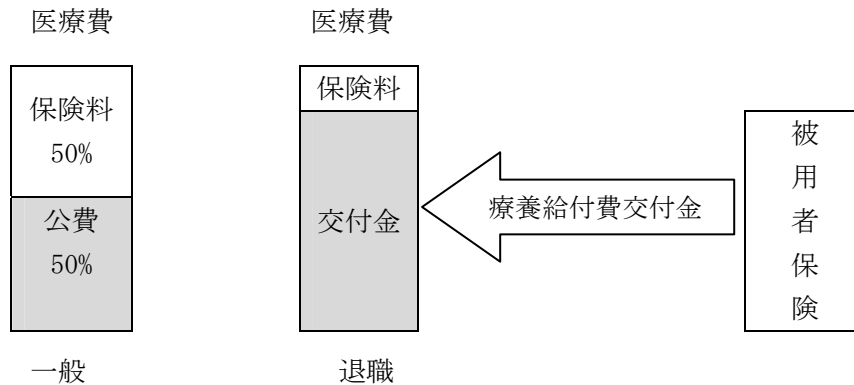
退職被保険者以外の被保険者をいう。

② 退職被保険者

被用者年金の老齢（退職）年金の受給者（加入期間が 20 年以上又は 40 歳以降 10 年以上である者）とその被扶養者であって、65 歳未満の者。

比較的疾病にかかりにくい時期に被用者保険に加入し、被用者保険に保険料を支払い被用者保険の財政安定に貢献している者が、退職し疾病にかかりやすい時期に国保に加入すると、被用者保険と国保の医療給付費に不均衡が生じるため、退職被保険者について、一般被保険者とは別に医療給付費に係る財政調整を行う。

■財政調整のイメージ■



★ 世帯主

国保においては「主として世帯の生計を維持する者であって、その世帯を代表する者として社会通念上妥当と認められる者」として取り扱われている。

国保は、被用者保険とは異なり、保険料の負担能力、事務能力などのない未成年者などについてもすべてこれを被保険者としているため、資格の取得喪失の届出、保険料の納付などに関する義務を世帯主に課している。

なお、世帯主が国保の被保険者ではなく、世帯員が国保の被保険者である場合でも、国保に係る届出や保険料の納付義務は世帯主が負うこととなっており、このような世帯

を「擬制世帯」という。

★ 前期高齢者

医療保険の被保険者のうち、65歳から75歳未満の者のこと。平成20年度から各医療保険に加入している前期高齢者被保険者数に応じて財政調整が図られる。

【給付関係】

★ 療養の給付

社会保険の医療給付の形態には、大別して現物給付と現金給付の2つがある。

現金給付は、償還制ともいわれ、被保険者がいったん自己の負担において治療費を払い、その後に保険者からその全額または別に定められた所定の額の払い戻しを受ける形式であるのに対し、療養の給付（現物給付）は、被保険者であることを被保険者証によって保険医療機関等に明らかにすると同時に、保険医療機関等から医療そのもの（現物）の給付を受け、その診療等に対する報酬は、保険医療機関等と保険者の間で決済する。

★ 療養費

医療保険制度においては療養の給付（現物給付）が原則となっているが、被保険者の責に帰さない特別の事由のため現物給付ができない場合、いったん自費で療養を受け、事後に現金でその費用を保険者から受ける（現金給付）もの。

保険医療機関等で現物給付をしていないコルセット等治療用装具代や、はり・灸・マッサージの施術を受けた場合、被保険者が被保険者証を提出しないで保険医療機関等で診療を受け、治療に要する費用の全額を支払った場合などがある。

★ 高額療養費

医療水準の向上に伴い、難病等に対する治療方法が飛躍的に発達しつつあるが、一方では、その医療費が極端に高額化する傾向がみられる。

このような場合、その一部負担金は被保険者の支払能力に関係なく増大するため、自己負担額は高額なものとなり、その支払は被保険者にとって過重な負担となる。

こうした過重な自己負担の軽減を図るため、被保険者の収入状況等に応じて自己負担限度額を定め、これを超える額を保険者が支給するもの。

★ 一部負担金

医療に要する費用の一部を受給者に負担させる制度。

医療保険の一部負担金の方法は、医療に要する費用の一定率を負担させる方法を取り、受診者は保険医療機関等の窓口で一部負担金を支払う。

■一部負担割合■

小学校就学前の者	2割
小学校就学から70歳未満	3割

70 歳から 75 歳未満

2 割（一定以上所得者 3 割）

※平成 25 年 3 月 31 日までは、1 割に凍結

★ 出産育児一時金

被保険者の出産に関して、条例で定めるところにより現金給付を行う。

■出産育児一時金 390,000 円 産科医療補償制度に加入の場合は +30,000 円

★ 葬祭費

被保険者の死亡に関して、条例で定めるところにより葬祭を行った者（必ずしも被保険者でなくてもよい）に現金給付を行う。

■葬祭費 20,000 円

★ 保健事業

保険者が被保険者の健康の保持増進等のために行う事業であって、健康教育・健康相談・健康診査等の事業。

本来、医療保険制度は、被保険者の病気、けが、出産、死亡に関して保険給付を行うことを目的としているが、さらに被保険者に対する健康の保持増進を目的とした事業を行うことによって、被保険者の健康が害されることによる保険事故の発生を未然に防ぐ。

【保険料関係】

★ 保険料率

保険者は、国保事業に要する費用に充てるため保険料を徴収しなければならない。

保険者は保険料を算定するため保険料率を定め、これにより世帯主に賦課する。

■倉吉市の保険料率

区	分	平成 23 年度	平成 24 年度	
医療分	所得割	5.70%	6.80%	
	資産割	22.00%	22.00%	
	均等割	21,900 円	24,600 円	
	平等割	下記以外	20,200 円	22,400 円
		特定世帯	10,100 円	11,200 円
賦課限度額		510,000 円	510,000 円	
支援金分	所得割	1.50%	1.90%	
	資産割	6.00%	6.00%	
	均等割	5,700 円	6,800 円	
	平等割	下記以外	5,200 円	6,200 円
		特定世帯	2,600 円	3,100 円
賦課限度額		140,000 円	140,000 円	

介護分	所得割	1.55%	1.55%
	資産割	6.50%	6.50%
	均等割	8,500 円	8,500 円
	平等割	5,000 円	5,000 円
	賦課限度額	120,000 円	120,000 円

※ 平成 20 年度の後期高齢者医療制度の導入により、国保の被保険者が後期高齢者医療制度に移行したため、その世帯主の国保の被保険者が 1 人となった世帯（特定世帯）に係る平等割を 5 年間半額とする経過措置が導入された。

★ 保険料の軽減

国保の被保険者には比較的所得者が多く、保険料負担が過重となる者があり、これを避けるため、一定の所得以下の世帯について、所得区分に応じて均等割額・平等割額（応益負担分）を 7 割・5 割・2 割軽減する措置。

★ 非自発的失業者の保険料の軽減

リストラなどで職を失った失業者が、在職中と同程度の保険料負担で医療保険に加入できるよう、保険料を軽減措置であり前年の給与所得を 30/100 として算定する。高額療養費等の所得区分についても同様に給与所得を 30/100 として判定する。

【国保財政関係】

★ 老人保健拠出金（歳出）

平成 20 年 3 月 31 日まで実施されていた、75 歳以上の人を対象とした老人医療制度を運営するための保険者の拠出金。

平成 20 年度以降は、平成 20 年 3 月分までの時効にかからない請求もれに係る医療費が対象。

★ 後期高齢者支援金（歳出）

平成 20 年 4 月から実施された後期高齢者医療制度を運営するための保険者の拠出金。保険料のうち、支援金分が財源となる。

★ 介護納付金（歳出）

介護保険制度を運営するための保険者の納付金。

40 歳から 65 歳までの介護保険第 2 号被保険者の保険料は、各医療保険が医療分と併せて徴収する。保険料のうち介護分が財源となる。

★ 共同事業拠出金（歳出）・共同事業交付金（歳入）

① 保険財政共同安定化事業

県内における市町村間の保険料の平準化や財政安定を図るため、市町村国保の拠出

による共同事業を国保連合会が実施するもので、各市町村の過去のレセプト1件30万円以上80万円未満の医療費（対象医療費）の実績に応じ拠出金を支払い、現年度の対象医療費の給付実績に応じて交付金を受けるもの。

② 高額医療費共同事業

県内における市町村間の保険料の平準化や財政安定を図るため、市町村国保の拠出による共同事業を国保連合会が実施するもので、各市町村の過去のレセプト1件80万円以上の医療費（対象医療費）の実績に応じ拠出金を支払い、現年度の対象医療費の給付実績に応じて交付金を受けるもの。

★ 療養給付費負担金（歳入）

国保財政の基盤の確立と事業の健全な運営に資するため、保険者が負担する医療費等の費用、老人保健拠出金、後期高齢者支援金及び介護納付金の納付に要する費用について、国が定率（32%）の負担をするための負担金。

★ 財政調整交付金（歳入）

保険者の主に財政負担能力を考慮して配分される国の交付金であって、その総額は全保険者の保険給付に要する費用の見込額等の9%相当額とされている。

① 普通調整交付金

保険者間の医療供給体制の整備状況や産業構造等の相違によって医療費や所得に差異があり、財政力格差が存在する。

このような保険者間における財政力の不均衡を調整するため、画一的な測定基準によって保険者の財政力を測定し、財政力が一定基準以下の保険者に対して、その程度に応じて分配される交付金。

② 特別調整交付金

普通調整交付金とは異なり、画一的な測定方法では措置できない特別の事情がある場合に、保険者の特殊事情による財政難の不均衡を調整するため配分される交付金。

- * 災害等による保険料を減免
- * 災害等による一部負担金の減免
- * 流行病・災害による療養給付が多額
- * 地域的特殊疾病に係る療養給付費が多額
- * 原爆被爆者に係る療養給付費が多額
- * へき地直営診療施設の運営費補助
- * その他特別の事情があること

★ 都道府県財政調整交付金（歳入）

国の財政調整交付金と同様の趣旨で、保険者の主に財政負担能力を考慮して配分される都道府県の交付金であって、その総額は全保険者の保険給付に要する費用の見込額等の9%相当額とされている。

★ 療養給付費交付金（歳入）

退職被保険者の項で説明したとおり、退職被保険者の療養給付の費用に充てるため、被用者保険が支払う拠出金を財源に配分される交付金。

退職被保険者の療養給付の費用から、退職被保険者の保険料を除いた額が交付される。

★ 前期高齢者交付金（歳入）

平成 20 年度から導入された、保険者間の新たな財政調整制度。

全医療保険に加入している 65 歳から 75 歳未満の前期高齢者の加入率を算出し、各医療保険の前期高齢者の加入率に応じて財政調整を行う。加入率が平均を下回れば拠出金を支払い、加入率が平均を上回れば交付金を受ける。

★ 保険基盤安定制度（歳入）

保険者が、一般被保険者の保険料を軽減（7割・5割・2割）した場合、その軽減した額に相当する額を、市町村の一般会計から国保会計に繰り入れる制度。

★ 財政調整基金

国保会計の不測の事態に備え、積み立てている資金。

■ 倉吉市の基金残高

平成 23 年度決算時 581,000,000 円