

2014 年

倉吉市


市勢要覽

統計資料編





## 市 章



はク、 はラ、  
 は吉で、クとラと吉を  
組み合わせてまとめたものです。  
円形を型どるは円満なる融和を  
示し、市民の強固なる団結を表現、  
また中央の突起は将来倉吉市の発  
展を表徴しています。

【昭和29年3月29日議決】

## 市 民 憲 章

わたくしたち倉吉市民は、  
郷土の繁栄を願い、  
明るく美しい市風をつくりあげるため、  
ここに憲章を制定します。  
みんなで手をつなぎ、  
からだづくりにつとめ、  
自然と文化を愛し、  
きれいなまちをつくり、  
楽しい職場をきずき、  
伸びゆく倉吉市民としての  
ほこりに生きましょう。

【昭和43年9月21日議決】

## 市 花 「つ つ じ」



【昭和43年9月21日議決】

## 市 の 木 「つ ば き」



【昭和48年10月24日議決】

## 市 の 鳥 「メ ジ ロ」



【平成20年10月2日議決】

## 市のイメージキャラクター 「くらすけくん」



【平成24年7月18日住民登録】

## 自然

|       |   |
|-------|---|
| 位置・市域 | 1 |
| 面積    | 1 |
| 気象    | 2 |

## 人口

|                  |      |
|------------------|------|
| 人口・世帯数の推移        | 3    |
| 人口集中地区人口         | 4    |
| 年齢別・男女別人口        | 5    |
| 地区別人口            | 6    |
| 地区別・年齢別人口        | 7    |
| 町別人口・世帯数         | 8～10 |
| 近隣市町村の世帯数・人口     | 11   |
| 地区別人口・世帯数(住基)推移  | 12   |
| 人口動態             | 13   |
| 推計人口による移動者数      | 14   |
| 経済活動人口(産業別人口)の推移 | 15   |

## 産業

|                   |       |
|-------------------|-------|
| 産業別事業所数・従業者数      | 16    |
| 農業人口の推移           | 17    |
| 農家数と経営耕地面積の推移     | 18    |
| 地区別農家数            | 19    |
| 地区別経営耕地種別面積       | 20・21 |
| 農業粗生産額            | 22    |
| 農業所得              | 23    |
| 林野・森林面積           | 23    |
| 市町村別主要農畜産物収穫量     | 24    |
| 製造業(工業)の事業所数等の推移  | 25・26 |
| 商業(卸・小売業)の商店数等の推移 | 27～31 |

## 経済・行政

|             |           |
|-------------|-----------|
| 上水道の普及状況    | 32-1      |
| 下水道等の普及状況   | 32-2      |
| 住宅の種類・戸数    | 33        |
| ごみの量・資源ごみの量 | 33        |
| 市税          | 34-1・2    |
| 学校          | 35-1～36-2 |
| 年金・国保       | 37        |
| 福祉施設        | 38        |
| 市の財政        | 39-1・2    |
| 行政担当者       | 40        |
| 行政機構        | 41        |

## その他

|          |       |
|----------|-------|
| 近隣市町村勢一覧 | 42～44 |
| 年表       | 45～59 |

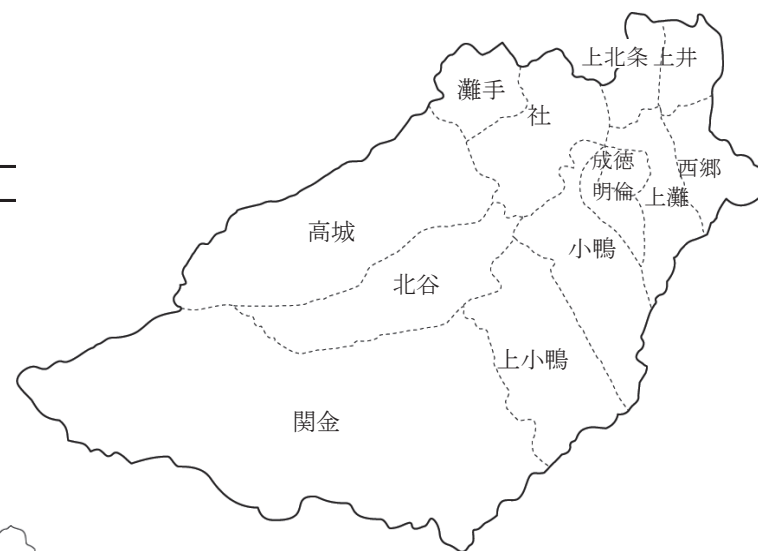
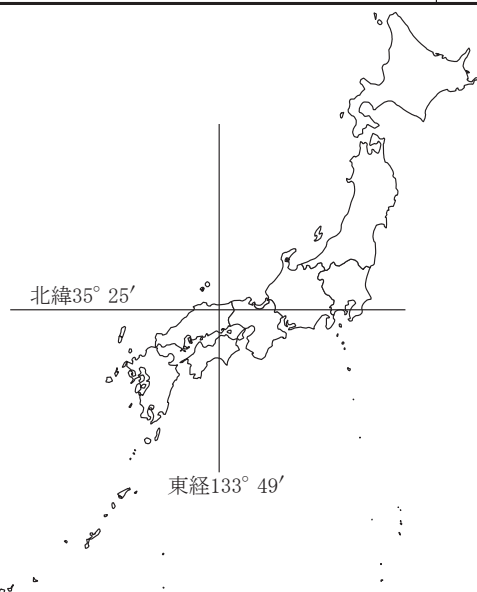
### 利用上の注意

- ※単位換算または四捨五入したために、表中の総数とその内容が一致しないものもある。
- ※本表に掲げた数のうち、これまで発表した数と異なるものがあるのは、その後修正または改訂したためである。
- ※統計表中の符号の用法は次のとおりである。
  - 該当数字なし
  - … 不詳資料なし
  - △ 減少・マイナス
  - X 調査対象が少ないため、そのまま公表すると個々の秘密が漏れる恐れがある場合に秘匿としたもの。また、複数の数値を倉吉市独自に集計しており、それら数値に秘匿(X)が含まれていた場合は全体の数値も秘匿としている。

## 位置・市域

| 区分 | 字名    | 隣接町村    | 経度・緯度       |
|----|-------|---------|-------------|
| 極東 | 栗尾    | 湯梨浜町    | 東経 133° 53' |
| 極西 | 関金町野添 | 琴浦町・江府町 | 東経 133° 34' |
| 最南 | 関金町山口 | 岡山県真庭市  | 北緯 35° 18'  |
| 最北 | 穴窪    | 北栄町     | 北緯 35° 29'  |

|                  |                              |
|------------------|------------------------------|
| 市役所の位置(葵町 722番地) | 東経133° 49' 北緯35° 25' 海拔24.8m |
|------------------|------------------------------|



### <倉吉市のおいたち>

- 昭和28年10月1日 市制施行(倉吉町、上井町、西郷村、上北条村、社村、高城村、北谷村、上小鴨村、灘手村の一部)
- 昭和30年5月1日 灘手村と合併
- 平成17年3月22日 関金町と合併

## 地目別面積(平成26年1月1日現在)

単位:km<sup>2</sup>

| 区分 | 合計     | 田     | 畑     | 宅地    | 池・沼  | 山林    | 原野    | 雑種地  | その他    |
|----|--------|-------|-------|-------|------|-------|-------|------|--------|
| 全体 | 272.15 | 31.45 | 16.73 | 11.87 | 0.18 | 59.83 | 47.67 | 4.26 | 100.16 |

【資料】「全国都道府県市区町村別面積調」 国土地理院、税務課

## 年別気象概況

| 年次    | 気 温(°C)  |          |          |          |          | 降 水 量(mm)  |            |          | 最深積雪(寒候年・cm) 1) |          | 風速(m/s)  |          |          | 日照時間(h) |          |
|-------|----------|----------|----------|----------|----------|------------|------------|----------|-----------------|----------|----------|----------|----------|---------|----------|
|       | 平均<br>気温 | 最高<br>気温 | 観測<br>起日 | 最低<br>気温 | 観測<br>起日 | 年間総<br>降水量 | 日最大<br>降水量 | 観測<br>起日 | 月最深<br>積雪       | 観測<br>起日 | 平均<br>風速 | 最大<br>風速 | 観測<br>起日 | 全 年     |          |
| 平成16年 | 15.7     | 35.4     | 7/8      | -5.1     | 1/22     | 2,029.0    | 151.0      | 10/20    | 22              | 3/7      | 3.4      | 19       | 北北東      | 10/20   | 1,740.1  |
| 17年   | 14.8     | 34.1     | 8/2      | -4.3]    | 2/1      | 1,665.0    | 66.0       | 7/4      | 40              | 2/2      | 3.5      | 16       | 北北西      | 1/17    | 1,621.9  |
| 18年   | 14.8     | 34.9     | 8/20     | -3.2     | 2/4      | 1,660.0    | 135.5      | 7/18     | 36              | 12/22    | 3.3      | 15       | 南南東      | 4/11    | 1,559.5  |
| 19年   | 15.5     | 35.4     | 8/14     | -0.8     | 1/28     | 1,408.0    | 58.0       | 8/30     | 8               | 2/3      | 3.4      | 18       | 南        | 3/5     | 1,694.3  |
| 20年   | 14.7     | 35.9     | 8/3      | -1.6]    | 2/8      | 1,608.5    | 84.0       | 3/19     | 27              | 2/17     | 3.3      | 14       | 南        | 5/19    | 1,724.8  |
| 21年   | 14.6     | 33.3     | 7/14     | -2.5     | 1/24     | 1,889.5    | 121.5      | 6/22     | 36              | 1/13     | 3.4      | 17.2     | 南南西      | 3/13    | 1,565.6  |
| 22年   | 15.7]    | 35.6     | 8/30     | -2.5]    | 1/14     | 1,764.0]   | 64.0]      | 11/15    | 31]             | 1/1      | 3.6]     | 14.2]    | 南        | 3/4     | 1,679.8] |
| 23年   | 14.5     | 34.5     | 8/6      | -5.6     | 1/31     | 2,374.0    | 195.0      | 9/3      | 58              | 1/1      | 3.7      | 14.3     | 北北東      | 9/2     | 1,643.6  |
| 24年   | 14.4     | 35.8     | 8/1      | -5.8     | 2/18     | 1,748.0    | 70.0       | 8/13     | 37              | 2/19     | 3.7      | 17.1     | 南        | 4/22    | 1,695.6  |
| 25年   | 14.9     | 34.6     | 8/18     | -3.0     | 12/29    | 1,758.5    | 144.0      | 9/4      | 6               | 2/8      | 3.9      | 17.6     | 南        | 10/9    | 1,840.6  |
| 26年   | 14.5     | 34.9     | 7/26     | -2.4     | 12/17    | 1,732.5    | 85.0       | 10/13    | 19              | 12/29    | 3.7      | 16.2     | 北北西      | 1/18    | 1,628.6] |

## 月別気象概況(平成26年)

| 月   | 気 温(°C)  |          |          |          |          | 降 水 量(mm)  |            |          | 最深積雪(cm)  |          | 風速(m/s)  |          |          | 日照時間(h) |        |
|-----|----------|----------|----------|----------|----------|------------|------------|----------|-----------|----------|----------|----------|----------|---------|--------|
|     | 平均<br>気温 | 最高<br>気温 | 観測<br>起日 | 最低<br>気温 | 観測<br>起日 | 月間総<br>降水量 | 日最大<br>降水量 | 観測<br>起日 | 月最深<br>積雪 | 観測<br>起日 | 平均<br>風速 | 最大<br>風速 | 観測<br>起日 | 全 月     |        |
| 1月  | 4.5      | 15.1     | 1/30     | -1.4     | 1/20     | 176.5      | 33.0       | 1/18     | 3         | 1/10     | 4.2)     | 16.2)    | 北北西      | 1/18    | 90.1   |
| 2月  | 4.4      | 20.3     | 2/2      | -1.0     | 2/7      | 112.5      | 25.0       | 2/4      | 3         | 2/10     | 4.5      | 12.2     | 北        | 2/15    | 61.8   |
| 3月  | 8.1      | 23.5     | 3/28     | -1.6     | 3/4      | 155.5)     | 54.5)      | 3/13     | 0         | -        | 4.2      | 13.2     | 北        | 3/2     | 131.4) |
| 4月  | 12.2     | 24.9     | 4/27     | 0.8      | 4/15     | 72.5       | 19.0       | 4/28     | 0         | -        | 3.4      | 13.3     | 西北西      | 4/4     | 202.4  |
| 5月  | 17.8     | 30.4     | 5/28     | 6.3      | 5/7      | 75.0       | 27.5       | 5/26     | 0         | -        | 4.0      | 12.4     | 南        | 5/26    | 261.1  |
| 6月  | 21.2     | 32.9     | 6/2      | 15.4     | 6/15     | 105.5      | 52.5       | 6/12     | 0         | -        | 2.7      | 10.0     | 北西       | 6/12    | 140.8  |
| 7月  | 25.4     | 34.9     | 7/26     | 18.8     | 7/1      | 86.0       | 20.5       | 7/5      | 0         | -        | 2.9      | 9.2      | 西北西      | 7/27    | 189.4  |
| 8月  | 25.0     | 34.2     | 8/21     | 18.3     | 8/31     | 384.0      | 51.0       | 8/8      | 0         | -        | 2.9      | 13.3     | 北東       | 8/10    | 69.6   |
| 9月  | 21.2     | 30.1     | 9/3      | 13.4     | 9/23     | 66.0       | 35.0       | 9/4      | 0         | -        | 3.2      | 9.7      | 南        | 9/4     | 173.9  |
| 10月 | 16.7     | 27.1     | 10/21    | 6.7      | 10/28    | 243.0      | 85.0       | 10/13    | 0         | -        | 4.0      | 15.9     | 北北東      | 10/13   | 144.2  |
| 11月 | 12.1     | 22.9     | 11/2     | 6.0      | 11/28    | 135.0      | 53.5       | 11/25    | 0         | -        | 3.7      | 11.2     | 南        | 11/28   | 116.6  |
| 12月 | 4.9      | 18.3     | 12/1     | -2.4     | 12/17    | 121.0      | 19.0       | 12/25    | 18        | 12/18    | 4.7      | 14.6     | 北北西      | 12/31   | 47.3]  |

【資料】 気象庁

- 【注】 ①]……資料不足値。統計値を求める対象となる資料が許容する範囲を超えて欠けている値。  
 ②)……準正常値。統計値を求める対象となる資料の一部が欠けているが、その数が許容する範囲内である値。  
 ③観測地点=倉吉市大塚字隈ヶ坪(北緯35° 28.4′、東経133° 50.3′、海拔8m)  
 1)寒候年……前年8月から当年7月までの1年間。

国勢調査による倉吉市の人口・世帯数推移

単位：人、%、世帯

| 区分                    | 昭和40年   | 昭和45年  | 昭和50年  | 昭和55年  | 昭和60年  | 平成2年   | 平成7年   | 平成12年   |        | 平成17年   | 平成22年   |
|-----------------------|---------|--------|--------|--------|--------|--------|--------|---------|--------|---------|---------|
|                       |         |        |        |        |        |        |        | (倉吉市)   | (旧関金町) |         |         |
| 面積 (km <sup>2</sup> ) | 174     | 174    | 174    | 174    | 174    | 174    | 175    | 175     | 98     | 272     | 272     |
| 人口総数                  | 50,114  | 49,629 | 50,785 | 52,270 | 52,351 | 51,834 | 51,107 | 49,711  | 4,316  | 52,592  | 50,720  |
| 対前回増減数                | △ 1,414 | △ 485  | 1,156  | 1,485  | 81     | △ 517  | △ 727  | △ 1,396 | △ 246  | △ 1,435 | △ 1,872 |
| 男                     | 23,298  | 22,947 | 23,633 | 24,406 | 24,582 | 24,329 | 23,987 | 23,288  | 2,100  | 24,635  | 23,732  |
| 女                     | 26,816  | 26,682 | 27,152 | 27,864 | 27,769 | 27,505 | 27,120 | 26,423  | 2,216  | 27,957  | 26,988  |
| (年齢別人口)               |         |        |        |        |        |        |        |         |        |         |         |
| 15歳未満                 | 13,122  | 11,523 | 11,438 | 11,465 | 11,172 | 9,831  | 8,555  | 7,417   | 620    | 7,159   | 6,568   |
| 15～64歳                | 32,646  | 33,337 | 33,747 | 34,297 | 33,690 | 33,112 | 32,182 | 30,644  | 2,525  | 31,695  | 29,733  |
| 65歳以上                 | 4,346   | 4,769  | 5,596  | 6,507  | 7,489  | 8,891  | 10,370 | 11,620  | 1,170  | 13,725  | 14,235  |
| 年齢不詳                  | 0       | 0      | 4      | 1      | 0      | 0      | 0      | 30      | 1      | 13      | 184     |
| (年齢別割合 %)             |         |        |        |        |        |        |        |         |        |         |         |
| 15歳未満                 | 26.2    | 23.2   | 22.5   | 21.9   | 21.3   | 19.0   | 16.7   | 14.9    | 14.4   | 13.6    | 13.0    |
| 15～64歳                | 65.1    | 67.2   | 66.5   | 65.6   | 64.4   | 63.9   | 63.0   | 61.6    | 58.5   | 60.3    | 58.8    |
| 65歳以上                 | 8.7     | 9.6    | 11.0   | 12.4   | 14.3   | 17.2   | 20.3   | 23.4    | 27.1   | 26.1    | 28.2    |
| 世帯総数                  | 12,021  | 12,851 | 14,092 | 15,246 | 15,202 | 15,500 | 16,231 | 16,563  | 1,249  | 18,194  | 18,266  |
| 一般世帯                  | -       | 12,822 | 14,052 | 15,173 | 15,165 | 15,468 | 16,194 | 16,503  | 1,247  | 18,119  | 18,186  |
| 一般世帯人員                | -       | 48,346 | 49,245 | 50,590 | 50,541 | 49,925 | 49,311 | 47,711  | 4,253  | 50,266  | 50,720  |
| 施設等の世帯                | -       | 29     | 40     | 72     | 37     | 32     | 37     | 44      | 1      | 69      | 80      |

【資料】 「国勢調査」 総務省

- 【注】 ①各年の数値は調査時の境界によるもので組換えは行っていない。  
 ②平成12年以前の数値には、旧関金町を含まない。  
 ③世帯総数には、世帯の種類の不詳を除く。  
 ④一般世帯……施設等を除く世帯。

国勢調査による倉吉市の人口集中地区人口(DID人口)

単位:人、km<sup>2</sup>、人/km<sup>2</sup>

| 区分       | 昭和40年  | 昭和45年  | 昭和50年  | 昭和55年  | 昭和60年  | 平成2年   | 平成7年   | 平成12年  | 平成17年  | 平成22年  |
|----------|--------|--------|--------|--------|--------|--------|--------|--------|--------|--------|
| DID 人口総数 | 17,049 | 15,310 | 15,268 | 13,775 | 12,238 | 18,337 | 19,187 | 19,441 | 18,682 | 18,076 |
| (ウチ1地区)  | —      | —      | —      | —      | —      | 12,830 | 13,193 | —      | —      | —      |
| (ウチ2地区)  | —      | —      | —      | —      | —      | 5,507  | 5,994  | —      | —      | —      |
| DID 面積   | 2.2    | 1.8    | 2.6    | 2.7    | 2.7    | 4.7    | 5.4    | 6.0    | 5.9    | 5.7    |
| (ウチ1地区)  | —      | —      | —      | —      | —      | 3.1    | 3.6    | —      | —      | —      |
| (ウチ2地区)  | —      | —      | —      | —      | —      | 1.6    | 1.8    | —      | —      | —      |
| 人口密度     | 7,750  | 8,506  | 5,872  | 5,102  | 4,533  | 3,902  | 3,560  | 3,267  | 3,188  | 3,166  |
| (ウチ1地区)  | —      | —      | —      | —      | —      | 4,139  | 3,716  | —      | —      | —      |
| (ウチ2地区)  | —      | —      | —      | —      | —      | 3,442  | 3,258  | —      | —      | —      |

【資料】 「国勢調査」 総務省

- 【注】 ①昭和60年以前及び平成2年以降の1地区は、上灘、成徳、明倫校区を中心とする地区。平成2年以降の2地区は、上井、西郷校区を中心とする地域。  
 ②DID……人口集中地区(Densely Inhabited District)。市区町村の境界内で人口密度(4,000人/km<sup>2</sup>以上)調査区が隣接して、その人口が5,000人以上となる地域。  
 または人口規模の点で「人口集中地区」の基準に満たず、これに準ずる(人口3,000人～5,000人未満)地区のこと。



国勢調査による倉吉市の年齢別(5歳階級)・男女別人口

単位:人

| 区分    | 昭和35年  |        |        | 昭和40年  |        |        | 昭和45年  |        |        | 昭和50年 1) |        |        | 昭和55年 1) |        |        | 昭和60年  |        |        |
|-------|--------|--------|--------|--------|--------|--------|--------|--------|--------|----------|--------|--------|----------|--------|--------|--------|--------|--------|
|       | 総数     | 男      | 女      | 総数     | 男      | 女      | 総数     | 男      | 女      | 総数       | 男      | 女      | 総数       | 男      | 女      | 総数     | 男      | 女      |
| 総数    | 51,528 | 24,178 | 27,350 | 50,114 | 23,298 | 26,816 | 49,629 | 22,947 | 26,682 | 50,785   | 23,633 | 27,152 | 52,270   | 24,406 | 27,864 | 52,351 | 24,582 | 27,769 |
| 0～4   | 4,183  | 2,128  | 2,055  | 3,773  | 1,894  | 1,879  | 3,456  | 1,794  | 1,662  | 3,990    | 2,035  | 1,955  | 3,757    | 1,917  | 1,840  | 3,333  | 1,706  | 1,627  |
| 5～9   | 5,219  | 2,651  | 2,568  | 4,119  | 2,065  | 2,054  | 3,842  | 1,953  | 1,889  | 3,577    | 1,870  | 1,707  | 4,088    | 2,068  | 2,020  | 3,730  | 1,906  | 1,824  |
| 10～14 | 6,311  | 3,217  | 3,094  | 5,230  | 2,645  | 2,585  | 4,225  | 2,152  | 2,073  | 3,871    | 1,975  | 1,896  | 3,620    | 1,901  | 1,719  | 4,109  | 2,078  | 2,031  |
| 15～19 | 4,639  | 2,144  | 2,495  | 5,339  | 2,453  | 2,886  | 4,764  | 2,247  | 2,517  | 3,896    | 1,800  | 2,096  | 3,767    | 1,769  | 1,998  | 3,450  | 1,768  | 1,682  |
| 20～24 | 3,379  | 1,408  | 1,971  | 3,057  | 1,204  | 1,853  | 3,692  | 1,383  | 2,309  | 3,102    | 1,182  | 1,920  | 2,660    | 1,013  | 1,647  | 2,319  | 930    | 1,389  |
| 25～29 | 3,858  | 1,786  | 2,072  | 3,206  | 1,474  | 1,732  | 3,106  | 1,465  | 1,641  | 4,034    | 1,924  | 2,110  | 3,665    | 1,716  | 1,949  | 3,018  | 1,413  | 1,605  |
| 30～34 | 4,108  | 1,969  | 2,139  | 3,763  | 1,824  | 1,939  | 3,257  | 1,529  | 1,728  | 3,288    | 1,651  | 1,637  | 4,263    | 2,147  | 2,116  | 3,720  | 1,854  | 1,866  |
| 35～39 | 3,528  | 1,600  | 1,928  | 4,001  | 1,910  | 2,091  | 3,761  | 1,827  | 1,934  | 3,299    | 1,563  | 1,736  | 3,338    | 1,669  | 1,669  | 4,237  | 2,096  | 2,141  |
| 40～44 | 2,970  | 1,301  | 1,669  | 3,406  | 1,517  | 1,889  | 3,885  | 1,845  | 2,040  | 3,765    | 1,839  | 1,926  | 3,270    | 1,562  | 1,708  | 3,338  | 1,667  | 1,671  |
| 45～49 | 2,868  | 1,295  | 1,573  | 2,853  | 1,241  | 1,612  | 3,336  | 1,468  | 1,868  | 3,888    | 1,854  | 2,034  | 3,732    | 1,804  | 1,928  | 3,196  | 1,519  | 1,677  |
| 50～54 | 2,478  | 1,152  | 1,326  | 2,733  | 1,249  | 1,484  | 2,761  | 1,209  | 1,552  | 3,302    | 1,432  | 1,870  | 3,836    | 1,809  | 2,027  | 3,636  | 1,733  | 1,903  |
| 55～59 | 2,153  | 1,040  | 1,113  | 2,322  | 1,098  | 1,224  | 2,609  | 1,169  | 1,440  | 2,671    | 1,159  | 1,512  | 3,194    | 1,358  | 1,836  | 3,712  | 1,742  | 1,970  |
| 60～64 | 1,860  | 822    | 1,038  | 1,966  | 917    | 1,049  | 2,166  | 984    | 1,182  | 2,502    | 1,108  | 1,394  | 2,572    | 1,105  | 1,467  | 3,064  | 1,287  | 1,777  |
| 65～69 | 1,346  | 599    | 747    | 1,621  | 699    | 922    | 1,751  | 787    | 964    | 2,022    | 898    | 1,124  | 2,326    | 997    | 1,329  | 2,414  | 1,019  | 1,395  |
| 70～74 | 1,231  | 542    | 689    | 1,113  | 464    | 649    | 1,373  | 532    | 841    | 1,552    | 650    | 902    | 1,762    | 744    | 1,018  | 2,100  | 848    | 1,252  |
| 75歳以上 | 1,397  | 524    | 873    | 1,612  | 644    | 968    | 1,645  | 603    | 1,042  | 2,022    | 690    | 1,332  | 2,419    | 827    | 1,592  | 2,975  | 1,016  | 1,959  |

| 区分    | 平成2年   |        |        | 平成7年   |        |        | 平成12年  |        |        |        |       |       | 平成17年  |        |        | 平成22年  |        |        |
|-------|--------|--------|--------|--------|--------|--------|--------|--------|--------|--------|-------|-------|--------|--------|--------|--------|--------|--------|
|       | 総数     | 男      | 女      | 総数     | 男      | 女      | (倉吉市)  |        |        | (旧関金町) |       |       | 総数     | 男      | 女      | 総数     | 男      | 女      |
|       |        |        |        |        |        |        | 総数     | 男      | 女      | 総数     | 男     | 女     |        |        |        |        |        |        |
| 総数    | 51,834 | 24,329 | 27,505 | 51,107 | 23,987 | 27,120 | 49,711 | 23,288 | 26,423 | 4,316  | 2,100 | 2,216 | 52,592 | 24,635 | 27,957 | 50,720 | 23,732 | 26,988 |
| 0～4   | 2,799  | 1,430  | 1,369  | 2,450  | 1,239  | 1,211  | 2,251  | 1,195  | 1,056  | 153    | 90    | 63    | 2,158  | 1,110  | 1,048  | 2,137  | 1,151  | 986    |
| 5～9   | 3,325  | 1,693  | 1,632  | 2,788  | 1,414  | 1,374  | 2,421  | 1,225  | 1,196  | 216    | 116   | 100   | 2,375  | 1,256  | 1,119  | 2,117  | 1,078  | 1,039  |
| 10～14 | 3,707  | 1,871  | 1,836  | 3,317  | 1,683  | 1,634  | 2,745  | 1,378  | 1,367  | 251    | 133   | 118   | 2,626  | 1,340  | 1,286  | 2,314  | 1,225  | 1,089  |
| 15～19 | 3,866  | 1,984  | 1,882  | 3,503  | 1,781  | 1,722  | 3,018  | 1,476  | 1,542  | 278    | 140   | 138   | 2,816  | 1,426  | 1,390  | 2,517  | 1,244  | 1,273  |
| 20～24 | 2,147  | 907    | 1,240  | 2,694  | 1,219  | 1,475  | 2,378  | 1,106  | 1,272  | 210    | 111   | 99    | 2,281  | 1,092  | 1,189  | 1,791  | 884    | 907    |
| 25～29 | 2,648  | 1,212  | 1,436  | 2,572  | 1,238  | 1,334  | 3,088  | 1,528  | 1,560  | 204    | 112   | 92    | 2,950  | 1,429  | 1,521  | 2,509  | 1,210  | 1,299  |
| 30～34 | 3,118  | 1,504  | 1,614  | 2,781  | 1,337  | 1,444  | 2,600  | 1,287  | 1,313  | 177    | 85    | 92    | 3,252  | 1,637  | 1,615  | 2,944  | 1,424  | 1,520  |
| 35～39 | 3,748  | 1,909  | 1,839  | 3,092  | 1,505  | 1,587  | 2,723  | 1,316  | 1,407  | 199    | 98    | 101   | 2,686  | 1,316  | 1,370  | 3,167  | 1,589  | 1,578  |
| 40～44 | 4,209  | 2,096  | 2,113  | 3,752  | 1,881  | 1,871  | 3,032  | 1,465  | 1,567  | 270    | 132   | 138   | 2,926  | 1,407  | 1,519  | 2,658  | 1,305  | 1,353  |
| 45～49 | 3,239  | 1,613  | 1,626  | 4,124  | 2,061  | 2,063  | 3,674  | 1,827  | 1,847  | 337    | 189   | 148   | 3,240  | 1,563  | 1,677  | 2,861  | 1,365  | 1,496  |
| 50～54 | 3,104  | 1,475  | 1,629  | 3,212  | 1,605  | 1,607  | 4,040  | 2,024  | 2,016  | 339    | 180   | 159   | 3,931  | 1,941  | 1,990  | 3,220  | 1,549  | 1,671  |
| 55～59 | 3,502  | 1,645  | 1,857  | 3,059  | 1,455  | 1,604  | 3,125  | 1,531  | 1,594  | 266    | 123   | 143   | 4,298  | 2,155  | 2,143  | 3,844  | 1,891  | 1,953  |
| 60～64 | 3,531  | 1,612  | 1,919  | 3,393  | 1,573  | 1,820  | 2,966  | 1,395  | 1,571  | 245    | 125   | 120   | 3,315  | 1,599  | 1,716  | 4,222  | 2,076  | 2,146  |
| 65～69 | 2,898  | 1,203  | 1,695  | 3,349  | 1,491  | 1,858  | 3,199  | 1,455  | 1,744  | 322    | 140   | 182   | 3,090  | 1,435  | 1,655  | 3,215  | 1,527  | 1,688  |
| 70～74 | 2,216  | 898    | 1,318  | 2,660  | 1,037  | 1,623  | 3,108  | 1,307  | 1,801  | 339    | 149   | 190   | 3,305  | 1,439  | 1,866  | 2,875  | 1,286  | 1,589  |
| 75歳以上 | 3,777  | 1,277  | 2,500  | 4,361  | 1,468  | 2,893  | 5,313  | 1,756  | 3,557  | 509    | 176   | 333   | 7,330  | 2,484  | 4,846  | 8,145  | 2,813  | 5,332  |

【資料】「国勢調査」総務省

【注】①数値は各調査時の境界による。

②平成12年以降の75歳以上は年齢不詳を除く。

③平成12年以前の数値には、旧関金町を含まない。

1)総数には、年齢不詳を含む。

平成22年国勢調査による地区別人口

単位:人、世帯

| 区分         | 総数      | 上北条   | 上井    | 西郷    | 上灘    | 成徳    | 明倫    | 灘手    | 社     | 北谷    | 高城    | 小鴨    | 上小鴨   | 関金    |
|------------|---------|-------|-------|-------|-------|-------|-------|-------|-------|-------|-------|-------|-------|-------|
| 人口総数       | 50,720  | 2,465 | 7,418 | 5,518 | 5,824 | 3,251 | 4,087 | 1,018 | 5,278 | 1,461 | 2,211 | 6,655 | 1,696 | 3,838 |
| 対前回<br>増加数 | △ 1,872 | △ 17  | 142   | 58    | △ 215 | △ 253 | △ 480 | △ 85  | △ 253 | △ 142 | △ 197 | 31    | △ 118 | △ 343 |
| 男          | 23,732  | 1,150 | 3,475 | 2,604 | 2,623 | 1,475 | 1,827 | 507   | 2,500 | 707   | 1,067 | 3,105 | 828   | 1,864 |
| 女          | 26,988  | 1,315 | 3,943 | 2,914 | 3,201 | 1,776 | 2,260 | 511   | 2,778 | 754   | 1,144 | 3,550 | 868   | 1,974 |
| 世帯総数       | 18,266  | 844   | 3,013 | 1,959 | 2,283 | 1,408 | 1,564 | 300   | 1,718 | 464   | 669   | 2,316 | 536   | 1,192 |

【資料】「国勢調査」総務省

平成22年国勢調査による地区別・年齢(5歳階級)別人口

(1)総数

単位:人

| 区分  | 総数     | 0～4   | 5～9   | 10～   | 15～   | 20～   | 25～   | 30～   | 35～   | 40～   | 45～   | 50～   | 55～   | 60～   | 65～   | 70～   | 75～   | 80～   | 85～   | 90～ | 95～ | 100歳以上 | 不詳  |
|-----|--------|-------|-------|-------|-------|-------|-------|-------|-------|-------|-------|-------|-------|-------|-------|-------|-------|-------|-------|-----|-----|--------|-----|
| 上北条 | 2,465  | 122   | 110   | 109   | 116   | 85    | 138   | 145   | 150   | 121   | 122   | 184   | 196   | 209   | 166   | 125   | 137   | 123   | 62    | 34  | 9   | 1      | 1   |
| 上井  | 7,418  | 373   | 327   | 310   | 480   | 337   | 406   | 514   | 553   | 415   | 401   | 445   | 465   | 548   | 374   | 352   | 365   | 326   | 206   | 104 | 32  | 8      | 77  |
| 西郷  | 5,518  | 260   | 223   | 277   | 243   | 218   | 300   | 377   | 349   | 320   | 360   | 345   | 416   | 426   | 333   | 249   | 262   | 217   | 173   | 85  | 31  | 12     | 42  |
| 上灘  | 5,824  | 275   | 233   | 305   | 299   | 227   | 353   | 387   | 419   | 334   | 341   | 333   | 354   | 432   | 345   | 306   | 286   | 252   | 171   | 99  | 29  | 6      | 38  |
| 成徳  | 3,251  | 119   | 108   | 133   | 130   | 66    | 113   | 120   | 200   | 183   | 202   | 203   | 223   | 312   | 229   | 214   | 259   | 217   | 145   | 50  | 14  | 3      | 8   |
| 明倫  | 4,087  | 95    | 137   | 208   | 218   | 96    | 139   | 153   | 193   | 214   | 245   | 255   | 252   | 341   | 313   | 327   | 339   | 268   | 172   | 81  | 37  | 4      | 0   |
| 灘手  | 1,018  | 27    | 41    | 36    | 42    | 39    | 54    | 56    | 39    | 42    | 64    | 69    | 94    | 80    | 53    | 66    | 88    | 81    | 34    | 8   | 5   | 0      | 0   |
| 社   | 5,278  | 235   | 272   | 288   | 287   | 185   | 296   | 304   | 362   | 273   | 293   | 325   | 471   | 426   | 338   | 274   | 244   | 216   | 125   | 44  | 12  | 0      | 8   |
| 北谷  | 1,461  | 39    | 42    | 42    | 45    | 51    | 75    | 71    | 66    | 51    | 71    | 114   | 142   | 154   | 93    | 98    | 124   | 96    | 59    | 18  | 9   | 1      | 0   |
| 高城  | 2,211  | 65    | 61    | 93    | 102   | 88    | 101   | 95    | 83    | 100   | 122   | 178   | 234   | 190   | 133   | 139   | 153   | 135   | 95    | 34  | 6   | 4      | 0   |
| 小鴨  | 6,655  | 338   | 329   | 286   | 279   | 211   | 315   | 469   | 459   | 333   | 346   | 389   | 535   | 605   | 459   | 376   | 349   | 281   | 185   | 69  | 27  | 5      | 10  |
| 上小鴨 | 1,696  | 69    | 82    | 63    | 75    | 72    | 72    | 73    | 96    | 90    | 105   | 118   | 129   | 159   | 120   | 115   | 105   | 82    | 55    | 13  | 3   | 0      | 0   |
| 関金  | 3,838  | 120   | 152   | 164   | 201   | 116   | 147   | 180   | 198   | 182   | 189   | 262   | 333   | 340   | 259   | 234   | 244   | 254   | 159   | 71  | 26  | 7      | 0   |
| 総数  | 50,720 | 2,137 | 2,117 | 2,314 | 2,517 | 1,791 | 2,509 | 2,944 | 3,167 | 2,658 | 2,861 | 3,220 | 3,844 | 4,222 | 3,215 | 2,875 | 2,955 | 2,548 | 1,641 | 710 | 240 | 51     | 184 |

(2)男

単位:人

| 区分  | 総数     | 0～4   | 5～9   | 10～   | 15～   | 20～ | 25～   | 30～   | 35～   | 40～   | 45～   | 50～   | 55～   | 60～   | 65～   | 70～   | 75～   | 80～ | 85～ | 90～ | 95～ | 100歳以上 | 不詳  |
|-----|--------|-------|-------|-------|-------|-----|-------|-------|-------|-------|-------|-------|-------|-------|-------|-------|-------|-----|-----|-----|-----|--------|-----|
| 上北条 | 1,150  | 70    | 58    | 49    | 53    | 41  | 64    | 69    | 62    | 73    | 51    | 86    | 93    | 103   | 85    | 51    | 58    | 51  | 22  | 8   | 2   | 0      | 1   |
| 上井  | 3,475  | 207   | 179   | 160   | 199   | 155 | 203   | 239   | 286   | 197   | 187   | 216   | 229   | 272   | 176   | 156   | 146   | 133 | 57  | 23  | 5   | 1      | 49  |
| 西郷  | 2,604  | 141   | 114   | 156   | 125   | 111 | 145   | 186   | 168   | 165   | 170   | 183   | 190   | 209   | 165   | 117   | 106   | 68  | 36  | 16  | 4   | 3      | 26  |
| 上灘  | 2,623  | 139   | 110   | 161   | 134   | 101 | 160   | 177   | 206   | 163   | 151   | 148   | 190   | 196   | 156   | 152   | 113   | 68  | 52  | 17  | 2   | 2      | 25  |
| 成徳  | 1,475  | 64    | 56    | 75    | 66    | 27  | 53    | 62    | 97    | 77    | 103   | 109   | 103   | 147   | 100   | 89    | 106   | 70  | 49  | 12  | 2   | 0      | 8   |
| 明倫  | 1,827  | 50    | 67    | 114   | 109   | 51  | 62    | 79    | 104   | 106   | 124   | 115   | 125   | 152   | 131   | 133   | 139   | 91  | 49  | 22  | 4   | 0      | 0   |
| 灘手  | 507    | 9     | 27    | 19    | 26    | 23  | 33    | 33    | 19    | 23    | 35    | 31    | 46    | 46    | 26    | 24    | 37    | 28  | 19  | 2   | 1   | 0      | 0   |
| 社   | 2,500  | 134   | 120   | 150   | 148   | 89  | 133   | 155   | 179   | 121   | 142   | 153   | 227   | 216   | 169   | 126   | 103   | 88  | 29  | 10  | 6   | 0      | 2   |
| 北谷  | 707    | 18    | 18    | 18    | 22    | 28  | 41    | 34    | 38    | 30    | 33    | 62    | 71    | 82    | 52    | 37    | 60    | 40  | 16  | 6   | 1   | 0      | 0   |
| 高城  | 1,067  | 38    | 39    | 44    | 59    | 45  | 51    | 45    | 45    | 48    | 60    | 84    | 126   | 108   | 64    | 55    | 66    | 47  | 35  | 6   | 2   | 0      | 0   |
| 小鴨  | 3,105  | 174   | 166   | 147   | 144   | 106 | 154   | 224   | 231   | 171   | 159   | 173   | 249   | 291   | 221   | 180   | 142   | 90  | 57  | 17  | 4   | 1      | 4   |
| 上小鴨 | 828    | 47    | 51    | 34    | 40    | 32  | 37    | 32    | 52    | 45    | 56    | 57    | 62    | 75    | 64    | 51    | 44    | 29  | 15  | 4   | 1   | 0      | 0   |
| 関金  | 1,864  | 60    | 73    | 98    | 119   | 75  | 74    | 89    | 102   | 86    | 94    | 132   | 180   | 179   | 118   | 115   | 107   | 92  | 46  | 19  | 5   | 1      | 0   |
| 総数  | 23,732 | 1,151 | 1,078 | 1,225 | 1,244 | 884 | 1,210 | 1,424 | 1,589 | 1,305 | 1,365 | 1,549 | 1,891 | 2,076 | 1,527 | 1,286 | 1,227 | 895 | 482 | 162 | 39  | 8      | 115 |

(3)女

単位:人

| 区分  | 総数     | 0～4 | 5～9   | 10～   | 15～   | 20～ | 25～   | 30～   | 35～   | 40～   | 45～   | 50～   | 55～   | 60～   | 65～   | 70～   | 75～   | 80～   | 85～   | 90～ | 95～ | 100歳以上 | 不詳 |
|-----|--------|-----|-------|-------|-------|-----|-------|-------|-------|-------|-------|-------|-------|-------|-------|-------|-------|-------|-------|-----|-----|--------|----|
| 上北条 | 1,315  | 52  | 52    | 60    | 63    | 44  | 74    | 76    | 88    | 48    | 71    | 98    | 103   | 106   | 81    | 74    | 79    | 72    | 40    | 26  | 7   | 1      | 0  |
| 上井  | 3,943  | 166 | 148   | 150   | 281   | 182 | 203   | 275   | 267   | 218   | 214   | 229   | 236   | 276   | 198   | 196   | 219   | 193   | 149   | 81  | 27  | 7      | 28 |
| 西郷  | 2,914  | 119 | 109   | 121   | 118   | 107 | 155   | 191   | 181   | 155   | 190   | 162   | 226   | 217   | 168   | 132   | 156   | 149   | 137   | 69  | 27  | 9      | 16 |
| 上灘  | 3,201  | 136 | 123   | 144   | 165   | 126 | 193   | 210   | 213   | 171   | 190   | 185   | 164   | 236   | 189   | 154   | 173   | 184   | 119   | 82  | 27  | 4      | 13 |
| 成徳  | 1,776  | 55  | 52    | 58    | 64    | 39  | 60    | 58    | 103   | 106   | 99    | 94    | 120   | 165   | 129   | 125   | 153   | 147   | 96    | 38  | 12  | 3      | 0  |
| 明倫  | 2,260  | 45  | 70    | 94    | 109   | 45  | 77    | 74    | 89    | 108   | 121   | 140   | 127   | 189   | 182   | 194   | 200   | 177   | 123   | 59  | 33  | 4      | 0  |
| 灘手  | 511    | 18  | 14    | 17    | 16    | 16  | 21    | 23    | 20    | 19    | 29    | 38    | 48    | 34    | 27    | 42    | 51    | 53    | 15    | 6   | 4   | 0      | 0  |
| 社   | 2,778  | 101 | 152   | 138   | 139   | 96  | 163   | 149   | 183   | 152   | 151   | 172   | 244   | 210   | 169   | 148   | 141   | 128   | 96    | 34  | 6   | 0      | 6  |
| 北谷  | 754    | 21  | 24    | 24    | 23    | 23  | 34    | 37    | 28    | 21    | 38    | 52    | 71    | 72    | 41    | 61    | 64    | 56    | 43    | 12  | 8   | 1      | 0  |
| 高城  | 1,144  | 27  | 22    | 49    | 43    | 43  | 50    | 50    | 38    | 52    | 62    | 94    | 108   | 82    | 69    | 84    | 87    | 88    | 60    | 28  | 4   | 4      | 0  |
| 小鴨  | 3,550  | 164 | 163   | 139   | 135   | 105 | 161   | 245   | 228   | 162   | 187   | 216   | 286   | 314   | 238   | 196   | 207   | 191   | 128   | 52  | 23  | 4      | 6  |
| 上小鴨 | 868    | 22  | 31    | 29    | 35    | 40  | 35    | 41    | 44    | 45    | 49    | 61    | 67    | 84    | 56    | 64    | 61    | 53    | 40    | 9   | 2   | 0      | 0  |
| 関金  | 1,974  | 60  | 79    | 66    | 82    | 41  | 73    | 91    | 96    | 96    | 95    | 130   | 153   | 161   | 141   | 119   | 137   | 162   | 113   | 52  | 21  | 6      | 0  |
| 総数  | 26,988 | 986 | 1,039 | 1,089 | 1,273 | 907 | 1,299 | 1,520 | 1,578 | 1,353 | 1,496 | 1,671 | 1,953 | 2,146 | 1,688 | 1,589 | 1,728 | 1,653 | 1,159 | 548 | 201 | 43     | 69 |

【資料】「国勢調査」総務省

平成22年国勢調査による倉吉市の町別人口・世帯数(1)

単位:人、世帯

| 上北条地区 | 人口総数  | 男     | 女     | 世帯数 |
|-------|-------|-------|-------|-----|
| 穴窪    | 187   | 90    | 97    | 60  |
| 大塚    | 189   | 84    | 105   | 62  |
| 中江    | 581   | 278   | 303   | 197 |
| 井手畑   | 188   | 88    | 100   | 56  |
| 新田    | 341   | 160   | 181   | 120 |
| 下古川   | 262   | 132   | 130   | 86  |
| 小田    | 548   | 246   | 302   | 205 |
| 古川沢   | 169   | 72    | 97    | 58  |
| 計     | 2,465 | 1,150 | 1,315 | 844 |

| 上井地区    | 人口総数  | 男     | 女     | 世帯数   |
|---------|-------|-------|-------|-------|
| 清谷      | 593   | 287   | 306   | 187   |
| 清谷町1丁目  | 600   | 312   | 288   | 238   |
| 清谷町2丁目  | 114   | 59    | 55    | 54    |
| 福庭      | 571   | 231   | 340   | 192   |
| 福庭町1丁目  | 987   | 479   | 508   | 399   |
| 福庭町2丁目  | 230   | 111   | 119   | 67    |
| 海田東町    | 292   | 145   | 147   | 134   |
| 海田西町1丁目 | 388   | 182   | 206   | 144   |
| 海田西町2丁目 | 335   | 148   | 187   | 138   |
| 海田南町    | 108   | 45    | 63    | 42    |
| 大平町     | 105   | 43    | 62    | 41    |
| 天神町     | 213   | 103   | 110   | 93    |
| 上井      | 1,690 | 775   | 915   | 727   |
| 上井町1丁目  | 766   | 360   | 406   | 355   |
| 上井町2丁目  | 272   | 121   | 151   | 137   |
| 河北町     | 154   | 74    | 80    | 65    |
| 計       | 7,418 | 3,475 | 3,943 | 3,013 |

| 西郷地区   | 人口総数  | 男     | 女     | 世帯数   |
|--------|-------|-------|-------|-------|
| 山根     | 1,511 | 659   | 852   | 439   |
| 伊木     | 1,090 | 526   | 564   | 479   |
| 八屋     | 573   | 281   | 292   | 235   |
| 下余戸    | 481   | 235   | 246   | 188   |
| 上余戸    | 899   | 436   | 463   | 321   |
| 栗尾     | 71    | 33    | 38    | 21    |
| 大原・広栄町 | 387   | 175   | 212   | 117   |
| 虹ヶ丘町   | 506   | 259   | 247   | 159   |
| 計      | 5,518 | 2,604 | 2,914 | 1,959 |

| 上灘地区    | 人口総数  | 男     | 女     | 世帯数   |
|---------|-------|-------|-------|-------|
| 円谷町     | 273   | 129   | 144   | 110   |
| 米田町     | 696   | 325   | 371   | 312   |
| 米田町2丁目  | 208   | 102   | 106   | 92    |
| 新陽町     | 209   | 99    | 110   | 96    |
| 駄経寺町    | 454   | 211   | 243   | 168   |
| 駄経寺町2丁目 | 148   | 71    | 77    | 60    |
| 下田中町    | 533   | 248   | 285   | 213   |
| 上灘町     | 511   | 229   | 282   | 175   |
| 昭和町1丁目  | 207   | 85    | 122   | 103   |
| 昭和町2丁目  | 277   | 121   | 156   | 131   |
| 東昭和町    | 361   | 153   | 208   | 121   |
| 南昭和町    | 291   | 115   | 176   | 84    |
| 東巖城町    | 507   | 254   | 253   | 224   |
| 見日町     | 186   | 88    | 98    | 88    |
| 幸町      | 209   | 86    | 123   | 82    |
| 巖城      | 754   | 307   | 447   | 224   |
| 計       | 5,824 | 2,623 | 3,201 | 2,283 |

| 成徳地区   | 人口総数 | 男   | 女   | 世帯数 |
|--------|------|-----|-----|-----|
| 住吉町    | 335  | 168 | 167 | 150 |
| 湊町     | 196  | 83  | 113 | 99  |
| 東町     | 310  | 134 | 176 | 131 |
| 葵町     | 145  | 62  | 83  | 54  |
| 仲ノ町    | 71   | 31  | 40  | 30  |
| 荒神町    | 85   | 39  | 46  | 41  |
| 宮川町    | 301  | 138 | 163 | 132 |
| 宮川町2丁目 | 149  | 76  | 73  | 66  |
| 堺町1丁目  | 63   | 26  | 37  | 22  |
| 堺町2丁目  | 199  | 86  | 113 | 85  |
| 堺町3丁目  | 166  | 75  | 91  | 89  |
| 研屋町    | 55   | 24  | 31  | 25  |
| 明治町    | 160  | 74  | 86  | 54  |
| 明治町2丁目 | 184  | 83  | 101 | 78  |
| 大正町    | 134  | 67  | 67  | 69  |
| 大正町2丁目 | 100  | 47  | 53  | 42  |
| 新町1丁目  | 105  | 44  | 61  | 41  |
| 新町2丁目  | 116  | 51  | 65  | 45  |
| 新町3丁目  | 110  | 51  | 59  | 46  |
| 魚町     | 66   | 27  | 39  | 29  |

【資料】「国勢調査」総務省

平成22年国勢調査による倉吉市の町別人口・世帯数(2)

単位:人、世帯

| 成徳地区 | 人口総数  | 男     | 女     | 世帯数   |
|------|-------|-------|-------|-------|
| 東仲町  | 63    | 27    | 36    | 29    |
| 西仲町  | 68    | 33    | 35    | 24    |
| 西町   | 70    | 29    | 41    | 27    |
| 計    | 3,251 | 1,475 | 1,776 | 1,408 |

| 明倫地区   | 人口総数  | 男     | 女     | 世帯数   |
|--------|-------|-------|-------|-------|
| 福吉町    | 328   | 150   | 178   | 129   |
| 福吉町2丁目 | 190   | 90    | 100   | 80    |
| 旭田町    | 152   | 68    | 84    | 67    |
| 金森町    | 99    | 47    | 52    | 43    |
| 瀬崎町    | 333   | 130   | 203   | 68    |
| 東岩倉町   | 54    | 24    | 30    | 31    |
| 西岩倉町   | 98    | 48    | 50    | 44    |
| 越中町    | 267   | 118   | 149   | 111   |
| 越殿町    | 229   | 98    | 131   | 106   |
| 広瀬町    | 200   | 84    | 116   | 76    |
| 鍛冶町1丁目 | 205   | 89    | 116   | 79    |
| 鍛冶町2丁目 | 92    | 39    | 53    | 43    |
| 河原町    | 344   | 146   | 198   | 146   |
| 余戸谷町   | 404   | 162   | 242   | 177   |
| 八幡町    | 441   | 198   | 243   | 183   |
| みどり町   | 651   | 336   | 315   | 181   |
| 計      | 4,087 | 1,827 | 2,260 | 1,564 |

| 灘手地区 | 人口総数  | 男   | 女   | 世帯数 |
|------|-------|-----|-----|-----|
| 北面   | 134   | 66  | 68  | 38  |
| 穴沢   | 135   | 69  | 66  | 42  |
| 別所   | 214   | 101 | 113 | 64  |
| 鋤    | 69    | 31  | 38  | 18  |
| 谷    | 120   | 58  | 62  | 37  |
| 津原   | 188   | 99  | 89  | 50  |
| 尾原   | 158   | 83  | 75  | 51  |
| 計    | 1,018 | 507 | 511 | 300 |

| 社地区  | 人口総数 | 男   | 女   | 世帯数 |
|------|------|-----|-----|-----|
| 上神   | 303  | 149 | 154 | 92  |
| 寺谷   | 127  | 67  | 60  | 30  |
| 大谷   | 340  | 174 | 166 | 78  |
| 大谷茶屋 | 246  | 115 | 131 | 81  |

| 社地区  | 人口総数  | 男     | 女     | 世帯数   |
|------|-------|-------|-------|-------|
| 和田   | 290   | 140   | 150   | 93    |
| 和田東町 | 144   | 78    | 66    | 42    |
| 不入岡  | 286   | 133   | 153   | 88    |
| 国府   | 444   | 194   | 250   | 135   |
| 国分寺  | 182   | 82    | 100   | 54    |
| 秋喜   | 626   | 301   | 325   | 198   |
| 福光   | 367   | 175   | 192   | 115   |
| 横田   | 346   | 152   | 194   | 108   |
| 黒見   | 105   | 52    | 53    | 31    |
| 西福守町 | 852   | 386   | 466   | 317   |
| 馬場町  | 394   | 179   | 215   | 150   |
| 秋喜西町 | 226   | 123   | 103   | 106   |
| 計    | 5,278 | 2,500 | 2,778 | 1,718 |

| 北谷地区 | 人口総数  | 男   | 女   | 世帯数 |
|------|-------|-----|-----|-----|
| 三江   | 282   | 143 | 139 | 81  |
| 福本   | 126   | 59  | 67  | 42  |
| 尾田   | 36    | 14  | 22  | 13  |
| 志津   | 262   | 129 | 133 | 86  |
| 福富   | 160   | 76  | 84  | 47  |
| 沢谷   | 102   | 45  | 57  | 34  |
| 杉野   | 61    | 28  | 33  | 19  |
| 悴谷   | 69    | 35  | 34  | 25  |
| 中野   | 79    | 38  | 41  | 25  |
| 長谷   | 51    | 28  | 23  | 18  |
| 森    | 72    | 32  | 40  | 28  |
| 大河内  | 161   | 80  | 81  | 46  |
| 計    | 1,461 | 707 | 754 | 464 |

| 高城地区 | 人口総数 | 男   | 女   | 世帯数 |
|------|------|-----|-----|-----|
| 下米積  | 461  | 233 | 228 | 137 |
| 上米積  | 264  | 137 | 127 | 92  |
| 上福田  | 260  | 127 | 133 | 83  |
| 下福田  | 124  | 59  | 65  | 45  |
| 今在家  | 84   | 42  | 42  | 27  |
| 服部   | 247  | 117 | 130 | 70  |
| 桜    | 122  | 51  | 71  | 33  |
| 河来見  | 53   | 23  | 30  | 16  |
| 福積   | 96   | 47  | 49  | 25  |

【資料】「国勢調査」総務省

平成22年国勢調査による倉吉市の町別人口・世帯数(3)

| 高城地区 | 人口総数  | 男     | 女     | 世帯数 |
|------|-------|-------|-------|-----|
| 岡    | 151   | 71    | 80    | 38  |
| 大立   | 175   | 81    | 94    | 45  |
| 上大立  | 58    | 30    | 28    | 18  |
| 般若   | 34    | 13    | 21    | 11  |
| 棕波   | 35    | 16    | 19    | 10  |
| 立見   | 47    | 20    | 27    | 19  |
| 計    | 2,211 | 1,067 | 1,144 | 669 |

| 小鴨地区  | 人口総数  | 男     | 女     | 世帯数   |
|-------|-------|-------|-------|-------|
| 富海    | 166   | 74    | 92    | 48    |
| 下大江   | 82    | 45    | 37    | 26    |
| 長坂町   | 115   | 52    | 63    | 37    |
| 長坂新町  | 361   | 163   | 198   | 134   |
| 東鴨    | 36    | 18    | 18    | 10    |
| 東鴨新町  | 131   | 57    | 74    | 39    |
| 大宮    | 118   | 67    | 51    | 20    |
| 岩倉・菅原 | 113   | 56    | 57    | 36    |
| 小鴨    | 544   | 249   | 295   | 172   |
| 中河原   | 758   | 359   | 399   | 261   |
| 生田    | 723   | 349   | 374   | 258   |
| 丸山町   | 327   | 157   | 170   | 129   |
| 西倉吉町  | 1,013 | 478   | 535   | 369   |
| 福守町   | 999   | 438   | 561   | 362   |
| 鴨川町   | 382   | 177   | 205   | 156   |
| 北野    | 787   | 366   | 421   | 259   |
| 計     | 6,655 | 3,105 | 3,550 | 2,316 |

| 上小鴨地区 | 人口総数  | 男   | 女   | 世帯数 |
|-------|-------|-----|-----|-----|
| 蔵内    | 51    | 25  | 26  | 21  |
| 上古川   | 352   | 166 | 186 | 118 |
| 石塚    | 140   | 71  | 69  | 44  |
| 福山    | 203   | 103 | 100 | 56  |
| 鴨河内   | 710   | 345 | 365 | 222 |
| 耳     | 122   | 57  | 65  | 35  |
| 広瀬    | 118   | 61  | 57  | 40  |
| 計     | 1,696 | 828 | 868 | 536 |

【資料】「国勢調査」総務省

単位:人、世帯

| 関金地区  | 人口総数  | 男     | 女     | 世帯数   |
|-------|-------|-------|-------|-------|
| 泰久寺   | 189   | 92    | 97    | 55    |
| 松河原   | 337   | 160   | 177   | 102   |
| 大鳥居   | 724   | 363   | 361   | 239   |
| 安歩    | 189   | 102   | 87    | 66    |
| 関金宿   | 1,157 | 529   | 628   | 350   |
| 郡家    | 132   | 70    | 62    | 42    |
| 山口    | 232   | 121   | 111   | 73    |
| 野添・小泉 | 41    | 20    | 21    | 13    |
| 米富    | 28    | 13    | 15    | 7     |
| 明高    | 211   | 109   | 102   | 59    |
| 福原    | 30    | 14    | 16    | 11    |
| 堀     | 410   | 194   | 216   | 124   |
| 今西    | 158   | 77    | 81    | 51    |
| 計     | 3,838 | 1,864 | 1,974 | 1,192 |

単位:人、世帯

| 地区    | 人口総数   | 男      | 女      | 世帯数    |
|-------|--------|--------|--------|--------|
| 上北条地区 | 2,465  | 1,150  | 1,315  | 844    |
| 上井地区  | 7,418  | 3,475  | 3,943  | 3,013  |
| 西郷地区  | 5,518  | 2,604  | 2,914  | 1,959  |
| 上灘地区  | 5,824  | 2,623  | 3,201  | 2,283  |
| 成徳地区  | 3,251  | 1,475  | 1,776  | 1,408  |
| 明倫地区  | 4,087  | 1,827  | 2,260  | 1,564  |
| 灘手地区  | 1,018  | 507    | 511    | 300    |
| 社地区   | 5,278  | 2,500  | 2,778  | 1,718  |
| 北谷地区  | 1,461  | 707    | 754    | 464    |
| 高城地区  | 2,211  | 1,067  | 1,144  | 669    |
| 小鴨地区  | 6,655  | 3,105  | 3,550  | 2,316  |
| 上小鴨地区 | 1,696  | 828    | 868    | 536    |
| 関金地区  | 3,838  | 1,864  | 1,974  | 1,192  |
| 計     | 50,720 | 23,732 | 26,988 | 18,266 |

国勢調査による倉吉市及び近隣市町村の世帯数と人口

単位：人、%

|         | 平成22年   |            |   |         |                                |                                                 | 平成17年 |         |   | 平成12年    | 平成7年     | 平成2年     | 昭和60年    | 5年間の増減率                 |                 |                |               |                |       |      |      |      |
|---------|---------|------------|---|---------|--------------------------------|-------------------------------------------------|-------|---------|---|----------|----------|----------|----------|-------------------------|-----------------|----------------|---------------|----------------|-------|------|------|------|
|         | 総世帯数    | 人口         |   |         | 1世帯<br>当たりの<br>人員<br>(順位<br>4) | 人口<br>密度<br>(1km <sup>2</sup> 当たり)<br>(順位<br>5) | 人口    |         |   | 人口<br>総数 | 人口<br>総数 | 人口<br>総数 | 人口<br>総数 | H17<br> <br>H22<br>(順位) | H12<br> <br>H17 | H7<br> <br>H12 | H2<br> <br>H7 | S60<br> <br>H2 |       |      |      |      |
|         |         | 総数<br>(順位) | 男 | 女       |                                |                                                 | 総数    | 男       | 女 |          |          |          |          |                         |                 |                |               |                |       |      |      |      |
| 県計      | 211,964 | 588,667    | — | 280,701 | 307,966                        | 2.71                                            | —     | 167.8   | — | 607,012  | 290,190  | 316,822  | 613,289  | 614,929                 | 615,722         | 616,024        | -3.0          | —              | -1.0  | -0.3 | -0.1 | 0.0  |
| 東部地区 1) | 86,698  | 239,829    | — | 116,053 | 123,776                        | 2.70                                            | —     | 157.9   | — | 247,469  | 120,025  | 127,444  | 249,385  | 249,108                 | 248,814         | 245,876        | -3.1          | —              | -0.8  | 0.1  | 0.1  | 1.2  |
| 中部地区 2) | 36,713  | 108,737    | — | 51,144  | 57,593                         | 2.87                                            | —     | 139.3   | — | 113,177  | 53,327   | 59,850   | 116,686  | 119,604                 | 121,502         | 122,939        | -3.9          | —              | -3.0  | -2.4 | -1.6 | -1.2 |
| 西部地区 3) | 88,553  | 240,101    | — | 113,504 | 126,597                        | 2.64                                            | —     | 198.8   | — | 246,366  | 116,838  | 129,528  | 247,218  | 246,217                 | 245,406         | 247,209        | -2.5          | —              | -0.3  | 0.4  | 0.3  | -0.7 |
| 鳥取市     | 73,288  | 197,449    | ① | 95,959  | 101,490                        | 2.63                                            | ⑰     | 257.9   | ⑤ | 201,740  | 98,333   | 103,407  | 200,744  | 197,959                 | 195,707         | 190,836        | -2.1          | ③              | 0.5   | 1.4  | 1.2  | 2.6  |
| 米子市     | 57,610  | 148,271    | ② | 70,133  | 78,138                         | 2.51                                            | ⑱     | 1,121.5 | ② | 149,584  | 71,053   | 78,531   | 147,837  | 143,856                 | 140,503         | 140,615        | -0.9          | ②              | 1.2   | 2.8  | 2.4  | -0.1 |
| 倉吉市     | 18,266  | 50,720     | ③ | 23,732  | 26,988                         | 2.66                                            | ⑮     | 186.4   | ⑦ | 52,592   | 24,635   | 27,957   | 54,027   | 55,669                  | 56,602          | 57,306         | -3.6          | ⑥              | -2.7  | -2.9 | -1.6 | -1.2 |
| 境港市     | 12,870  | 35,259     | ④ | 16,906  | 18,353                         | 2.67                                            | ⑭     | 1,224.7 | ① | 36,459   | 17,535   | 18,924   | 36,843   | 37,365                  | 37,282          | 37,351         | -3.3          | ⑤              | -1.0  | -1.4 | 0.2  | -0.2 |
| 岩美町     | 3,982   | 12,362     | ⑩ | 5,824   | 6,538                          | 3.05                                            | ⑩     | 101.0   | ⑩ | 13,270   | 6,300    | 6,970    | 14,015   | 14,713                  | 15,342          | 15,944         | -6.8          | ⑬              | -5.3  | -4.7 | -4.1 | -3.8 |
| 若桜町     | 1,405   | 3,873      | ⑯ | 1,828   | 2,045                          | 2.70                                            | ⑬     | 19.4    | ⑱ | 4,378    | 2,061    | 2,317    | 4,998    | 5,548                   | 6,004           | 6,337          | -11.5         | ⑱              | -12.4 | -9.9 | -7.6 | -5.3 |
| 智頭町     | 2,569   | 7,718      | ⑬ | 3,626   | 4,092                          | 2.98                                            | ⑪     | 34.4    | ⑭ | 8,647    | 4,091    | 4,556    | 9,383    | 10,082                  | 10,670          | 11,199         | -10.7         | ⑱              | -7.8  | -6.9 | -5.5 | -4.7 |
| 八頭町     | 5,454   | 18,427     | ⑥ | 8,816   | 9,611                          | 3.34                                            | ①     | 89.1    | ⑫ | 19,434   | 9,240    | 10,194   | 20,245   | 20,806                  | 21,091          | 21,560         | -5.2          | ⑩              | -4.0  | -2.7 | -1.4 | -2.2 |
| 三朝町     | 2,385   | 7,015      | ⑭ | 3,310   | 3,705                          | 2.89                                            | ⑫     | 30.0    | ⑮ | 7,509    | 3,547    | 3,962    | 7,921    | 8,356                   | 8,700           | 8,880          | -6.6          | ⑫              | -5.2  | -5.2 | -4.0 | -2.0 |
| 湯梨浜町    | 5,418   | 17,029     | ⑧ | 8,110   | 8,919                          | 3.07                                            | ⑧     | 218.5   | ⑥ | 17,525   | 8,333    | 9,192    | 17,381   | 17,167                  | 17,309          | 17,498         | -2.8          | ④              | 0.8   | 1.2  | -0.8 | -1.1 |
| 琴浦町     | 5,834   | 18,531     | ⑤ | 8,683   | 9,848                          | 3.13                                            | ⑤     | 132.4   | ⑧ | 19,499   | 9,183    | 10,316   | 20,442   | 21,184                  | 21,736          | 22,326         | -5.0          | ⑨              | -4.6  | -3.5 | -2.5 | -2.6 |
| 北栄町     | 4,810   | 15,442     | ⑨ | 7,309   | 8,133                          | 3.17                                            | ④     | 270.2   | ④ | 16,052   | 7,629    | 8,423    | 16,915   | 17,228                  | 17,155          | 16,929         | -3.8          | ⑦              | -5.1  | -1.8 | 0.4  | 1.3  |
| 日吉津村    | 1,070   | 3,339      | ⑰ | 1,554   | 1,785                          | 3.09                                            | ⑦     | 802.6   | ③ | 3,073    | 1,407    | 1,666    | 2,971    | 2,760                   | 2,830           | 2,799          | 8.7           | ①              | 3.4   | 7.6  | -2.5 | 1.1  |
| 大山町     | 5,338   | 17,491     | ⑦ | 8,265   | 9,226                          | 3.20                                            | ②     | 92.2    | ⑪ | 18,897   | 8,920    | 9,977    | 19,561   | 20,563                  | 21,508          | 22,225         | -7.4          | ⑮              | -3.4  | -4.9 | -4.4 | -3.2 |
| 南部町     | 3,511   | 11,536     | ⑫ | 5,407   | 6,129                          | 3.20                                            | ③     | 101.2   | ⑨ | 12,070   | 5,676    | 6,394    | 12,210   | 12,345                  | 12,774          | 12,854         | -4.4          | ⑧              | -1.1  | -1.1 | -3.4 | -0.6 |
| 伯耆町     | 3,610   | 11,621     | ⑪ | 5,457   | 6,164                          | 3.10                                            | ⑥     | 83.3    | ⑬ | 12,343   | 5,793    | 6,550    | 12,663   | 12,709                  | 12,630          | 12,346         | -5.8          | ⑪              | -2.5  | -0.4 | 0.6  | 2.3  |
| 日南町     | 2,099   | 5,460      | ⑮ | 2,508   | 2,952                          | 2.55                                            | ⑱     | 16.0    | ⑲ | 6,112    | 2,815    | 3,297    | 6,696    | 7,382                   | 7,974           | 8,470          | -10.7         | ⑰              | -8.7  | -9.3 | -7.4 | -5.9 |
| 日野町     | 1,371   | 3,745      | ⑰ | 1,716   | 2,029                          | 2.65                                            | ⑯     | 27.9    | ⑯ | 4,185    | 1,939    | 2,246    | 4,516    | 4,921                   | 5,377           | 5,792          | -10.5         | ⑯              | -7.3  | -8.2 | -8.5 | -7.2 |
| 江府町     | 1,074   | 3,379      | ⑱ | 1,558   | 1,821                          | 3.06                                            | ⑨     | 27.1    | ⑰ | 3,643    | 1,700    | 1,943    | 3,921    | 4,316                   | 4,528           | 4,757          | -7.2          | ⑭              | -7.1  | -9.2 | -4.7 | -4.8 |

【資料】 「国勢調査」 総務省、鳥取県統計課

【注】 昭和60年～平成17年の数値は、平成22年10月1日現在の市町村の境域に基づいて組み替えたもの（全ての年度の数値に、旧関金町を含む）。

1) 東部地区…鳥取市、岩美町、若桜町、智頭町、八頭町。

2) 中部地区…倉吉市、三朝町、湯梨浜町、琴浦町、北栄町。

3) 西部地区…米子市、境港市、日吉津村、大山町、南部町、伯耆町、日南町、日野町、江府町。

4) 1世帯あたりの人員 = 一般世帯の世帯人員 ÷ 一般世帯の世帯数。

5) 人口密度の算出に用いた面積は、国土交通省国土地理院「平成22年全国都道府県市区町村別面積調」による。

住民基本台帳による地区別人口推移(各年1月1日現在)

単位:人

| 年次     | 総数     | 上北条   | 上井    | 西郷    | 上灘    | 成徳    | 明倫    | 灘手    | 社     | 北谷    | 高城    | 小鴨    | 上小鴨   | 関金    | 外国人 |
|--------|--------|-------|-------|-------|-------|-------|-------|-------|-------|-------|-------|-------|-------|-------|-----|
| 昭和 30年 | 50,860 | 2,446 | 4,041 | 2,296 | 3,342 | 9,669 | 8,785 | -     | 4,330 | 3,153 | 4,584 | 4,932 | 3,084 | -     | 198 |
| 40年    | 50,785 | 2,072 | 5,191 | 2,101 | 3,859 | 9,326 | 8,701 | 1,553 | 3,711 | 2,693 | 3,805 | 4,952 | 2,676 | -     | 145 |
| 50年    | 51,023 | 2,312 | 6,204 | 2,923 | 4,977 | 7,870 | 7,857 | 1,353 | 4,297 | 2,196 | 3,225 | 5,303 | 2,352 | -     | 154 |
| 60年    | 52,638 | 2,562 | 7,020 | 4,232 | 6,017 | 5,546 | 6,716 | 1,372 | 4,944 | 2,168 | 3,170 | 6,485 | 2,232 | -     | 174 |
| 平成 2年  | 52,336 | 2,555 | 6,984 | 4,542 | 6,269 | 4,959 | 6,053 | 1,354 | 5,414 | 2,110 | 3,092 | 6,660 | 2,187 | -     | 157 |
| 7年     | 51,891 | 2,738 | 6,881 | 4,929 | 6,438 | 4,514 | 5,559 | 1,341 | 5,669 | 1,999 | 2,956 | 6,491 | 2,173 | -     | 203 |
| 12年    | 50,653 | 2,599 | 7,056 | 5,041 | 6,116 | 4,047 | 4,979 | 1,272 | 6,108 | 1,851 | 2,798 | 6,523 | 2,026 | -     | 237 |
| 17年    | 49,405 | 2,635 | 7,171 | 5,104 | 5,998 | 3,671 | 4,595 | 1,166 | 5,935 | 1,729 | 2,568 | 6,557 | 1,930 | -     | 346 |
| 18年    | 53,156 | 2,593 | 7,132 | 5,000 | 5,971 | 3,639 | 4,523 | 1,153 | 5,846 | 1,688 | 2,536 | 6,506 | 1,914 | 4,281 | 374 |
| 19年    | 52,727 | 2,575 | 7,051 | 4,947 | 5,951 | 3,587 | 4,444 | 1,139 | 5,781 | 1,658 | 2,480 | 6,646 | 1,870 | 4,222 | 376 |
| 20年    | 52,030 | 2,577 | 6,942 | 4,984 | 5,808 | 3,506 | 4,331 | 1,110 | 5,771 | 1,625 | 2,435 | 6,648 | 1,844 | 4,139 | 310 |
| 21年    | 51,663 | 2,596 | 7,066 | 5,017 | 5,694 | 3,417 | 4,265 | 1,078 | 5,716 | 1,586 | 2,410 | 6,657 | 1,826 | 4,053 | 282 |
| 22年    | 51,364 | 2,597 | 7,083 | 5,074 | 5,709 | 3,379 | 4,172 | 1,092 | 5,607 | 1,563 | 2,377 | 6,637 | 1,781 | 3,989 | 304 |
| 23年    | 50,891 | 2,606 | 7,143 | 5,014 | 5,712 | 3,327 | 4,077 | 1,066 | 5,546 | 1,552 | 2,305 | 6,607 | 1,765 | 3,904 | 267 |
| 24年    | 50,484 | 2,624 | 7,083 | 4,950 | 5,704 | 3,279 | 4,019 | 1,046 | 5,482 | 1,539 | 2,295 | 6,640 | 1,754 | 3,825 | 244 |
| 25年    | 50,145 | 2,622 | 7,037 | 5,107 | 5,764 | 3,237 | 3,993 | 1,037 | 5,294 | 1,514 | 2,236 | 6,822 | 1,727 | 3,755 | -   |
| 26年    | 49,730 | 2,582 | 7,013 | 5,104 | 5,734 | 3,158 | 3,920 | 1,021 | 5,292 | 1,498 | 2,195 | 6,796 | 1,708 | 3,709 | -   |
| 27年    | 49,288 | 2,609 | 6,976 | 5,085 | 5,714 | 3,069 | 3,859 | 998   | 5,237 | 1,468 | 2,159 | 6,784 | 1,677 | 3,653 | -   |
| 構成比%   | 100.0  | 5.3   | 14.2  | 10.3  | 11.6  | 6.2   | 7.8   | 2.0   | 10.6  | 3.0   | 4.4   | 13.8  | 3.4   | 7.4   | -   |

| 総数    | 関金    | 外国人 |
|-------|-------|-----|
| -     | -     | -   |
| -     | -     | -   |
| -     | -     | -   |
| -     | -     | -   |
| 4,924 | 4,924 | -   |
| 4,710 | 4,710 | 0   |
| 4,539 | 4,529 | 10  |
| 4,294 | 4,284 | 10  |

【資料】「住民基本台帳」市民課

【注】①平成17年以前の数値には、旧関金町を含まない。旧関金町の人口推移は、別表に記載。

②平成25年以降の外国人の人口は、住民基本台帳法の改正により各地区人口に含む。

住民基本台帳による地区別世帯数推移(各年1月1日現在)

単位:世帯

| 年次     | 総数     | 上北条   | 上井    | 西郷    | 上灘    | 成徳    | 明倫    | 灘手  | 社     | 北谷  | 高城  | 小鴨    | 上小鴨 | 関金    | 外国人 |
|--------|--------|-------|-------|-------|-------|-------|-------|-----|-------|-----|-----|-------|-----|-------|-----|
| 昭和 30年 | 11,165 | 433   | 879   | 432   | 723   | 2,530 | 2,398 | -   | 808   | 571 | 838 | 954   | 552 | -     | 47  |
| 40年    | 12,973 | 435   | 1,388 | 468   | 1,020 | 2,959 | 2,435 | 336 | 805   | 569 | 813 | 1,164 | 549 | -     | 32  |
| 50年    | 15,557 | 616   | 2,002 | 896   | 1,556 | 2,778 | 2,789 | 333 | 1,197 | 533 | 786 | 1,473 | 545 | -     | 53  |
| 60年    | 16,999 | 719   | 2,420 | 1,546 | 2,031 | 2,011 | 2,570 | 358 | 1,427 | 553 | 831 | 1,901 | 562 | -     | 70  |
| 平成 2年  | 17,566 | 747   | 2,554 | 1,707 | 2,182 | 1,837 | 2,442 | 352 | 1,649 | 560 | 840 | 2,046 | 568 | -     | 82  |
| 7年     | 18,099 | 831   | 2,595 | 1,926 | 2,397 | 1,752 | 2,284 | 353 | 1,768 | 563 | 799 | 2,089 | 607 | -     | 135 |
| 12年    | 18,543 | 817   | 2,797 | 2,113 | 2,379 | 1,675 | 2,044 | 360 | 1,986 | 569 | 772 | 2,250 | 596 | -     | 185 |
| 17年    | 19,147 | 900   | 3,023 | 2,158 | 2,470 | 1,621 | 1,984 | 354 | 2,021 | 563 | 768 | 2,384 | 605 | -     | 296 |
| 18年    | 20,455 | 907   | 3,009 | 2,061 | 2,476 | 1,612 | 1,963 | 352 | 2,027 | 560 | 780 | 2,427 | 618 | 1,343 | 320 |
| 19年    | 20,526 | 915   | 2,997 | 2,067 | 2,473 | 1,592 | 1,952 | 350 | 2,041 | 555 | 779 | 2,526 | 616 | 1,345 | 318 |
| 20年    | 20,422 | 922   | 2,960 | 2,096 | 2,416 | 1,565 | 1,945 | 353 | 2,053 | 558 | 776 | 2,552 | 618 | 1,347 | 261 |
| 21年    | 20,501 | 939   | 3,052 | 2,104 | 2,404 | 1,546 | 1,936 | 355 | 2,046 | 553 | 780 | 2,586 | 630 | 1,338 | 232 |
| 22年    | 20,604 | 945   | 3,098 | 2,136 | 2,419 | 1,533 | 1,911 | 361 | 2,042 | 552 | 784 | 2,598 | 627 | 1,342 | 256 |
| 23年    | 20,656 | 966   | 3,150 | 2,116 | 2,457 | 1,533 | 1,890 | 359 | 2,046 | 559 | 777 | 2,607 | 620 | 1,351 | 225 |
| 24年    | 20,658 | 982   | 3,143 | 2,117 | 2,459 | 1,528 | 1,878 | 355 | 2,057 | 561 | 776 | 2,617 | 627 | 1,353 | 205 |
| 25年    | 20,609 | 993   | 3,175 | 2,186 | 2,506 | 1,518 | 1,880 | 362 | 2,001 | 559 | 767 | 2,692 | 628 | 1,342 | -   |
| 26年    | 20,592 | 990   | 3,159 | 2,196 | 2,497 | 1,507 | 1,868 | 361 | 2,007 | 560 | 765 | 2,706 | 625 | 1,351 | -   |
| 27年    | 20,594 | 1,019 | 3,147 | 2,195 | 2,507 | 1,497 | 1,842 | 362 | 2,012 | 552 | 769 | 2,727 | 626 | 1,339 | -   |
| 構成比%   | 100.0  | 4.9   | 15.3  | 10.7  | 12.2  | 7.3   | 8.9   | 1.8 | 9.8   | 2.7 | 3.7 | 13.2  | 3.0 | 6.5   | -   |

| 総数    | 関金    | 外国人 |
|-------|-------|-----|
| -     | -     | -   |
| -     | -     | -   |
| -     | -     | -   |
| -     | -     | -   |
| 1,336 | 1,336 | -   |
| 1,316 | 1,316 | 0   |
| 1,340 | 1,336 | 4   |
| 1,323 | 1,319 | 4   |

【資料】「住民基本台帳」市民課

【注】①平成17年以前の数値には、旧関金町を含まない。旧関金町の人口推移は、別表に記載。

②平成25年以降の外国人世帯は、住民基本台帳法の改正により各地区世帯数に含む。



倉吉市の推計人口及び人口動態【各年1月～12月】

単位:人、‰、件

| 年次     | 10月1日<br>推計人口 | 自然動態  |     |       | 社会動態  |       |       |       |       | 人口<br>増減 | 転出入<br>超過率 | 出生率  | 死亡率  | 自然<br>増減率 | 婚姻  | 離婚  |
|--------|---------------|-------|-----|-------|-------|-------|-------|-------|-------|----------|------------|------|------|-----------|-----|-----|
|        |               | 出生    | 死亡  | 自然増   | 転入    | うち県外  | 転出    | うち県外  | 社会増   |          |            |      |      |           |     |     |
| 昭和 30年 | 52,458 1)     | 1,011 | 488 | 523   | -     | -     | -     | -     | -     | -        | -          | 19.3 | 9.3  | 10.0      | 418 | 56  |
| 40年    | 50,114 1)     | 796   | 442 | 354   | 2,590 | -     | 3,141 | -     | △ 551 | △ 197    | △ 11.0     | 15.9 | 8.8  | 7.1       | 373 | 61  |
| 50年    | 50,785 1)     | 790   | 479 | 311   | 2,466 | 1,282 | 2,621 | 1,518 | △ 155 | 156      | △ 3.1      | 15.6 | 9.4  | 6.1       | 353 | 58  |
| 60年    | 52,351 1)     | 589   | 465 | 124   | 2,142 | 1,089 | 2,330 | 1,328 | △ 188 | △ 64     | △ 0.4      | 11.3 | 8.9  | 2.4       | 292 | 62  |
| 平成 2年  | 51,834 1)     | 510   | 469 | 41    | 2,073 | 1,078 | 2,212 | 1,126 | △ 139 | △ 98     | △ 2.7      | 9.8  | 9.0  | 0.8       | 273 | 71  |
| 7年     | 51,107 1)     | 517   | 533 | △ 16  | 2,035 | 1,099 | 2,314 | 1,131 | △ 279 | △ 295    | △ 5.5      | 10.1 | 10.4 | △ 0.3     | 262 | 85  |
| 9年     | 50,652        | 455   | 526 | △ 71  | 2,012 | 985   | 2,082 | 1,025 | △ 70  | △ 141    | △ 1.4      | 9.0  | 10.4 | △ 1.4     | 258 | 79  |
| 10年    | 50,357        | 465   | 469 | △ 4   | 2,033 | 1,040 | 2,291 | 1,114 | △ 258 | △ 262    | △ 5.1      | 9.2  | 9.3  | △ 0.1     | 277 | 104 |
| 11年    | 50,112        | 443   | 552 | △ 109 | 1,973 | 997   | 2,150 | 1,063 | △ 177 | △ 286    | △ 3.5      | 8.8  | 11.0 | △ 2.2     | 281 | 101 |
| 12年    | 49,711 1)     | 469   | 604 | △ 135 | 2,010 | 1,060 | 2,195 | 1,119 | △ 185 | △ 320    | △ 3.7      | 9.4  | 12.2 | △ 2.7     | 257 | 121 |
| 13年    | 49,518        | 466   | 511 | △ 45  | 1,970 | 991   | 2,128 | 1,057 | △ 158 | △ 203    | △ 3.2      | 9.4  | 10.3 | △ 0.9     | 259 | 109 |
| 14年    | 49,274        | 405   | 507 | △ 102 | 2,126 | 1,099 | 2,287 | 1,192 | △ 161 | △ 263    | △ 3.3      | 8.2  | 10.3 | △ 2.1     | 274 | 122 |
| 15年    | 49,029        | 420   | 565 | △ 145 | 2,088 | 1,040 | 2,245 | 1,116 | △ 157 | △ 302    | △ 3.2      | 8.6  | 11.5 | △ 3.0     | 258 | 116 |
| 16年    | 48,839        | 442   | 504 | △ 62  | 2,016 | 1,068 | 2,109 | 1,084 | △ 93  | △ 155    | △ 1.9      | 9.1  | 10.3 | △ 1.3     | 257 | 101 |
| 17年    | 52,592 1)     | 444   | 589 | △ 145 | 2,022 | 1,053 | 2,430 | 1,232 | △ 408 | △ 553    | △ 7.8      | 8.4  | 11.2 | △ 2.8     | 288 | 90  |
| 18年    | 52,197        | 477   | 589 | △ 112 | 1,836 | 879   | 2,150 | 1,126 | △ 314 | △ 426    | △ 6.0      | 9.1  | 11.3 | △ 2.1     | 271 | 117 |
| 19年    | 51,507        | 448   | 672 | △ 224 | 1,651 | 788   | 2,133 | 1,163 | △ 482 | △ 706    | △ 9.4      | 8.7  | 13.0 | △ 4.3     | 248 | 106 |
| 20年    | 51,190        | 442   | 633 | △ 191 | 1,687 | 799   | 1,863 | 952   | △ 176 | △ 367    | △ 3.4      | 8.6  | 12.4 | △ 3.7     | 291 | 99  |
| 21年    | 50,793        | 421   | 602 | △ 181 | 1,605 | 794   | 1,733 | 914   | △ 128 | △ 309    | △ 2.5      | 8.3  | 11.9 | △ 3.6     | 238 | 109 |
| 22年    | 50,720 1)     | 390   | 619 | △ 229 | 1,532 | 743   | 1,770 | 871   | △ 238 | △ 467    | △ 4.7      | 7.7  | 12.2 | △ 4.5     | 218 | 104 |
| 23年    | 50,301        | 461   | 637 | △ 176 | 1,434 | 672   | 1,676 | 841   | △ 242 | △ 418    | △ 4.8      | 9.2  | 12.7 | △ 3.5     | 220 | 101 |
| 24年    | 49,981        | 409   | 659 | △ 250 | 1,563 | 736   | 1,630 | 793   | △ 67  | △ 317    | △ 1.3      | 8.2  | 13.2 | △ 5.0     | 251 | 81  |
| 25年    | 49,525        | 416   | 709 | △ 293 | 1,474 | 674   | 1,599 | 702   | △ 125 | △ 418    | △ 2.5      | 8.4  | 14.3 | △ 5.9     | 235 | 86  |
| 26年    | 49,091        | 364   | 704 | △ 340 | 1,429 | 712   | 1,534 | 787   | △ 105 | △ 445    | △ 2.1      | 7.4  | 14.3 | △ 6.9     | 218 | 91  |

【資料】平成16年までは「鳥取県の人口」、平成17年以降は「鳥取県人口移動調査結果」鳥取県統計課、市民課

- 【注】①推計人口……国勢調査人口を基に人口動態の増減による推計をした人口。  
 ②人口動態……自然動態及び社会動。  
 ③自然動態……出生及び死亡。  
 ④社会動態……住居の変更を伴う人口の地域間移動。  
 1) 国勢調査の人口
- ⑤出生率……出生数÷該当年の10月1日現在の推計人口の千分率(パーミル【‰】)。  
 ⑥死亡率……死亡数÷該当年の10月1日現在の推計人口の千分率(パーミル【‰】)。  
 ⑦自然増減率……(出生数-死亡数)÷該当年の10月1日現在の推計人口の千分率(パーミル【‰】)。  
 ⑧平成16年以前の数値には、旧関金町を含まない。

倉吉市の推計人口及び人口動態【月別:平成26年】

単位:人

| 月   | 各月<br>1日現在<br>推計人口 | 自然動態 |     |    |     |      | 社会動態 |     |     |     |     |     |     |     | 人口<br>増減数 |       |
|-----|--------------------|------|-----|----|-----|------|------|-----|-----|-----|-----|-----|-----|-----|-----------|-------|
|     |                    | 出生   |     | 死亡 |     | 自然増  | 転入   |     |     |     | 転出  |     |     |     |           | 社会増   |
|     |                    | 総数   | うち男 | 総数 | うち男 |      | 総数   | うち男 | 県外  | うち男 | 総数  | うち男 | 県外  | うち男 |           |       |
| 1月  | 49,484             | 22   | 11  | 82 | 43  | △ 60 | 52   | 20  | 22  | 8   | 83  | 39  | 35  | 19  | △ 31      | △ 91  |
| 2月  | 49,393             | 36   | 17  | 60 | 28  | △ 24 | 56   | 31  | 29  | 16  | 103 | 47  | 48  | 26  | △ 47      | △ 71  |
| 3月  | 49,322             | 27   | 9   | 71 | 31  | △ 44 | 290  | 159 | 163 | 92  | 429 | 242 | 275 | 161 | △ 139     | △ 183 |
| 4月  | 49,139             | 27   | 13  | 66 | 37  | △ 39 | 265  | 127 | 112 | 54  | 220 | 119 | 105 | 57  | 45        | 6     |
| 5月  | 49,145             | 29   | 15  | 55 | 27  | △ 26 | 118  | 60  | 54  | 29  | 101 | 46  | 33  | 14  | 17        | △ 9   |
| 6月  | 49,136             | 33   | 21  | 40 | 14  | △ 7  | 92   | 40  | 36  | 16  | 96  | 48  | 40  | 18  | △ 4       | △ 11  |
| 7月  | 49,125             | 34   | 17  | 67 | 34  | △ 33 | 109  | 56  | 56  | 29  | 107 | 46  | 66  | 27  | 2         | △ 31  |
| 8月  | 49,094             | 39   | 17  | 47 | 23  | △ 8  | 104  | 50  | 59  | 35  | 83  | 44  | 38  | 24  | 21        | 13    |
| 9月  | 49,107             | 32   | 13  | 59 | 33  | △ 27 | 102  | 49  | 54  | 22  | 91  | 38  | 57  | 21  | 11        | △ 16  |
| 10月 | 49,091             | 27   | 14  | 61 | 34  | △ 34 | 83   | 50  | 44  | 29  | 85  | 41  | 30  | 17  | △ 2       | △ 36  |
| 11月 | 49,055             | 34   | 19  | 50 | 19  | △ 16 | 67   | 28  | 36  | 17  | 66  | 26  | 31  | 12  | 1         | △ 15  |
| 12月 | 49,040             | 24   | 11  | 46 | 25  | △ 22 | 91   | 43  | 47  | 24  | 70  | 33  | 29  | 14  | 21        | △ 1   |

【資料】平成16年までは「鳥取県の人口」、平成17年以降は「鳥取県人口移動調査結果」鳥取県統計課

推計人口による県外・県内移動者数(倉吉市への転入者数)

単位:人

| 区分        | 平成2年  | 平成7年  | 平成12年 | 平成16年 | 平成17年 | 平成18年 | 平成19年 | 平成20年 | 平成21年 | 平成22年 | 平成23年 | 平成24年 | 平成25年 | 平成26年 |     |
|-----------|-------|-------|-------|-------|-------|-------|-------|-------|-------|-------|-------|-------|-------|-------|-----|
| 合計        | 2,073 | 2,035 | 2,010 | 2,016 | 2,022 | 1,836 | 1,651 | 1,687 | 1,605 | 1,532 | 1,434 | 1,563 | 1,474 | 1,429 |     |
| 県外        | 1,078 | 1,099 | 1,060 | 1,068 | 1,053 | 879   | 788   | 799   | 794   | 743   | 672   | 736   | 674   | 712   |     |
| 県内        | 995   | 936   | 950   | 948   | 969   | 957   | 863   | 888   | 811   | 789   | 762   | 827   | 800   | 717   |     |
| 県内市計      | 325   | 320   | 312   | 377   | 417   | 436   | 378   | 358   | 352   | 309   | 315   | 397   | 358   | 339   |     |
| 県内郡計      | 670   | 616   | 638   | 571   | 552   | 521   | 485   | 530   | 459   | 480   | 447   | 430   | 442   | 378   |     |
| 鳥取市       | 180   | 175   | 164   | 216   | 238   | 260   | 217   | 208   | 205   | 197   | 202   | 261   | 234   | 226   |     |
| 米子市       | 128   | 135   | 130   | 139   | 151   | 155   | 143   | 141   | 126   | 102   | 96    | 130   | 115   | 107   |     |
| 境港市       | 17    | 10    | 18    | 22    | 28    | 21    | 18    | 9     | 21    | 10    | 17    | 6     | 9     | 6     |     |
| 東伯郡       | 515   | 496   | 534   | 477   | 478   | 445   | 435   | 472   | 417   | 411   | 391   | 388   | 379   | 338   |     |
| 湯梨浜町      | (羽合町) | 62    | 59    | 80    | 80    |       |       |       |       |       |       |       |       |       |     |
|           | (泊村)  | 23    | 30    | 19    | 10    | 158   | 139   | 132   | 151   | 171   | 141   | 128   | 130   | 148   | 141 |
|           | (東郷町) | 57    | 54    | 48    | 45    |       |       |       |       |       |       |       |       |       |     |
| 三朝町       | 131   | 97    | 77    | 74    | 78    | 91    | 72    | 84    | 72    | 81    | 50    | 72    | 43    | 60    |     |
| 倉吉市(旧関金町) | 45    | 52    | 61    | 42    | -     | -     | -     | -     | -     | -     | -     | -     | -     | -     |     |
| 北栄町       | (北条町) | 71    | 71    | 79    | 70    | 165   | 111   | 135   | 176   | 95    | 121   | 119   | 123   | 117   | 80  |
|           | (大栄町) | 45    | 62    | 76    | 62    |       |       |       |       |       |       |       |       |       |     |
| 琴浦町       | (東伯町) | 65    | 45    | 60    | 74    | 77    | 104   | 96    | 61    | 79    | 68    | 94    | 63    | 71    | 57  |
|           | (赤崎町) | 16    | 26    | 34    | 20    |       |       |       |       |       |       |       |       |       |     |

【資料】「鳥取県人口移動調査結果」鳥取県統計課

推計人口による県外・県内移動者数(倉吉市からの転出者数)

単位:人

| 区分        | 平成2年  | 平成7年  | 平成12年 | 平成16年 | 平成17年 | 平成18年 | 平成19年 | 平成20年 | 平成21年 | 平成22年 | 平成23年 | 平成24年 | 平成25年 | 平成26年 |     |
|-----------|-------|-------|-------|-------|-------|-------|-------|-------|-------|-------|-------|-------|-------|-------|-----|
| 合計        | 2,212 | 2,314 | 2,195 | 2,109 | 2,430 | 2,150 | 2,133 | 1,863 | 1,733 | 1,770 | 1,676 | 1,630 | 1,599 | 1,534 |     |
| 県外        | 1,126 | 1,131 | 1,119 | 1,084 | 1,232 | 1,126 | 1,163 | 952   | 914   | 871   | 841   | 793   | 702   | 787   |     |
| 県内        | 1,086 | 1,183 | 1,076 | 1,025 | 1,198 | 1,024 | 970   | 911   | 819   | 899   | 835   | 837   | 897   | 747   |     |
| 県内市計      | 420   | 393   | 405   | 371   | 509   | 438   | 404   | 421   | 357   | 415   | 404   | 394   | 390   | 317   |     |
| 県内郡計      | 666   | 790   | 671   | 654   | 689   | 586   | 566   | 490   | 462   | 484   | 431   | 443   | 507   | 430   |     |
| 鳥取市       | 214   | 212   | 230   | 224   | 243   | 263   | 212   | 223   | 211   | 254   | 222   | 224   | 218   | 187   |     |
| 米子市       | 172   | 166   | 152   | 124   | 239   | 158   | 185   | 171   | 131   | 144   | 174   | 168   | 157   | 114   |     |
| 境港市       | 34    | 15    | 23    | 23    | 27    | 17    | 7     | 27    | 15    | 17    | 8     | 2     | 15    | 16    |     |
| 東伯郡       | 519   | 684   | 581   | 501   | 599   | 534   | 516   | 439   | 388   | 444   | 387   | 385   | 442   | 396   |     |
| 湯梨浜町      | (羽合町) | 82    | 190   | 115   | 118   |       |       |       |       |       |       |       |       |       |     |
|           | (泊村)  | 23    | 20    | 20    | 11    | 321   | 212   | 182   | 159   | 153   | 157   | 156   | 165   | 172   | 169 |
|           | (東郷町) | 36    | 40    | 62    | 52    |       |       |       |       |       |       |       |       |       |     |
| 三朝町       | 105   | 135   | 95    | 67    | 64    | 64    | 69    | 77    | 66    | 70    | 58    | 38    | 58    | 50    |     |
| 倉吉市(旧関金町) | 39    | 37    | 45    | 50    | -     | -     | -     | -     | -     | -     | -     | -     | -     | -     |     |
| 北栄町       | (北条町) | 104   | 126   | 99    | 87    | 126   | 177   | 193   | 132   | 122   | 132   | 124   | 106   | 124   | 114 |
|           | (大栄町) | 55    | 69    | 63    | 45    |       |       |       |       |       |       |       |       |       |     |
| 琴浦町       | (東伯町) | 53    | 43    | 68    | 46    | 88    | 81    | 72    | 71    | 47    | 85    | 49    | 76    | 88    | 63  |
|           | (赤崎町) | 22    | 24    | 14    | 25    |       |       |       |       |       |       |       |       |       |     |

【資料】「鳥取県人口移動調査結果」鳥取県統計課

国勢調査による経済活動人口の推移

単位:人、%

| 区分                | 昭和30年  | 昭和35年  | 昭和40年  | 昭和45年  | 昭和50年  | 昭和55年  | 昭和60年  | 平成2年   | 平成7年   | 平成12年  |       | 平成17年  | 平成22年  |
|-------------------|--------|--------|--------|--------|--------|--------|--------|--------|--------|--------|-------|--------|--------|
|                   |        |        |        |        |        |        |        |        |        | 倉吉市    | 旧関金町  |        |        |
| (産業別就業者)          |        |        |        |        |        |        |        |        |        |        |       |        |        |
| 総数                | 25,247 | 25,686 | 25,379 | 27,265 | 26,697 | 27,481 | 26,703 | 26,395 | 26,978 | 25,729 | 2,424 | 26,108 | 24,326 |
| 農業                | 11,942 | 10,019 | 8,543  | 7,577  | 5,651  | 4,803  | 4,553  | 3,796  | 3,424  | 2,822  | 613   | 2,996  | 2,586  |
| 林業                | 356    | 336    | 111    | 104    | 99     | 109    | 121    | 100    | 89     | 72     | 12    | 39     | 81     |
| 漁業                | 10     | 12     | 9      | 2      | 3      | 2      | 1      | 2      | 2      | 1      | 7     | 8      | 11     |
| 鉱業                | 29     | 138    | 127    | 55     | 57     | 59     | 86     | 74     | 12     | 11     | 2     | 14     | 5      |
| 建設業               | 1,063  | 1,646  | 1,540  | 1,624  | 2,224  | 2,963  | 2,430  | 2,506  | 2,998  | 3,247  | 304   | 2,655  | 1,939  |
| 製造業               | 3,288  | 3,797  | 4,151  | 5,479  | 5,055  | 5,205  | 5,351  | 5,497  | 5,015  | 4,422  | 404   | 3,923  | 3,439  |
| 電気・ガス・熱供給・水道業     |        | 137    | 127    | 144    | 160    | 165    | 185    | 194    | 184    | 187    | 4     | 161    | 162    |
| 情報通信業             | 1,120  | —      | —      | —      | —      | —      | —      | —      | —      | —      | —     | 116    | 117    |
| 運輸・(通信)業          |        | 1,227  | 1,347  | 1,398  | 1,306  | 1,227  | 1,181  | 1,109  | 1,043  | 974    | 86    | 725    | 773    |
| 卸・小売業、(飲食店)       | 3,386  | 3,745  | 4,241  | 4,779  | 5,589  | 5,848  | 5,436  | 5,263  | 5,575  | 5,022  | 313   | 4,067  | 3,508  |
| 金融・保険業            |        | 367    | 338    | 408    | 407    | 466    | 568    | 607    | 616    | 577    | 23    | 494    | 465    |
| 不動産業              |        |        |        | 44     | 65     | 56     | 63     | 82     | 86     | 92     | —     | 109    | 231    |
| 飲食店・宿泊業           | 1)     | —      | —      | —      | —      | —      | —      | —      | —      | —      | —     | 1,423  | 1,528  |
| 医療・福祉             | 1)     | —      | —      | —      | —      | —      | —      | —      | —      | —      | —     | 3,099  | 3,650  |
| 教育、学習支援業          | 1)     | —      | —      | —      | —      | —      | —      | —      | —      | —      | —     | 1,202  | 1,201  |
| 複合サービス事業          | 1)     | —      | —      | —      | —      | —      | —      | —      | —      | —      | —     | 519    | 304    |
| サービス業(他に分類されないもの) | 2,916  | 3,637  | 4,035  | 4,845  | 5,208  | 5,630  | 5,857  | 6,432  | 7,039  | 7,449  | 562   | 3,095  | 2,698  |
| 公務(他に分類されないもの)    | 769    | 649    | 728    | 798    | 797    | 834    | 803    | 713    | 845    | 841    | 89    | 972    | 941    |
| 分類不能の産業           | 1      | 5      | 12     | 9      | 17     | 12     | 29     | 11     | 89     | 64     | 5     | 491    | 687    |
| (産業別就業者)          |        |        |        |        |        |        |        |        |        |        |       |        |        |
| 第1次産業人口数          | 12,308 | 10,367 | 8,663  | 7,683  | 5,753  | 4,914  | 4,675  | 3,898  | 3,515  | 2,895  | 632   | 3,043  | 2,678  |
| 第2次産業人口数          | 4,380  | 5,581  | 5,818  | 7,158  | 7,336  | 8,227  | 7,867  | 8,077  | 8,025  | 7,680  | 710   | 6,592  | 5,383  |
| 第3次産業人口数          | 8,558  | 9,733  | 10,886 | 12,415 | 13,591 | 14,328 | 14,132 | 14,409 | 15,349 | 15,090 | 1,077 | 15,982 | 15,578 |
| 第1次産業人口比率         | 48.8   | 40.4   | 34.1   | 28.2   | 21.5   | 17.9   | 17.5   | 14.8   | 13.0   | 11.3   | 26.1  | 11.7   | 11.0   |
| 第2次産業人口比率         | 17.3   | 21.7   | 22.9   | 26.3   | 27.5   | 29.9   | 29.5   | 30.6   | 29.7   | 29.8   | 29.3  | 25.2   | 22.1   |
| 第3次産業人口比率         | 33.9   | 37.9   | 42.9   | 45.5   | 50.9   | 52.1   | 52.9   | 54.6   | 56.9   | 58.6   | 44.4  | 61.2   | 64.0   |
| (労働力状態別人口)        |        |        |        |        |        |        |        |        |        |        |       |        |        |
| 労働力人口(a)=(b)+(c)  | 25,630 | 25,840 | 25,764 | 27,631 | 27,280 | 28,093 | 27,588 | 27,184 | 27,851 | 26,834 | 2,483 | 27,798 | 26,215 |
| 就業者人口(b)          | 25,247 | 25,686 | 25,379 | 27,265 | 26,697 | 27,481 | 26,703 | 26,395 | 26,978 | 25,729 | 2,424 | 26,108 | 24,326 |
| 完全失業者人口(c)        | 383    | 154    | 385    | 366    | 583    | 612    | 885    | 789    | 873    | 1,105  | 59    | 1,690  | 1,889  |
| 非労働力人口(d)         | 9,673  | 9,971  | 11,221 | 10,474 | 12,063 | 12,677 | 13,561 | 14,796 | 14,658 | 15,367 | 1,210 | 17,170 | 17,345 |
| 労働力率(%) (a)/(e)   | 72.6   | 72.1   | 69.6   | 72.5   | 69.3   | 68.8   | 67.0   | 64.7   | 65.5   | 63.5   | 67.2  | 61.8   | 60.2   |
| 完全失業率(%) (c)/(a)  | 1.5    | 0.6    | 1.5    | 1.3    | 2.1    | 2.2    | 3.2    | 2.9    | 3.1    | 4.1    | 2.4   | 6.1    | 7.2    |
| 15歳以上人口(e)        | 35,305 | 35,815 | 36,992 | 38,106 | 39,343 | 40,804 | 41,179 | 42,003 | 42,552 | 42,264 | 3,695 | 44,968 | 43,560 |

【資料】 「国勢調査」 総務省

【注】 平成12年以前の数値には、旧関金町を含まない。

1) 平成17年から分類されたもの。

2) 平成17年から労働力状態「不詳」を除く。

産業大分類別事業所数

単位:所

| 区分                 | 昭和44年 | 昭和53年 | 昭和56年 | 昭和61年 | 平成3年  | 平成8年  | 平成11年 | 平成13年 | 平成16年 |        | 平成18年 | 平成21年 | 平成24年 |
|--------------------|-------|-------|-------|-------|-------|-------|-------|-------|-------|--------|-------|-------|-------|
|                    |       |       |       |       |       |       |       |       | (倉吉市) | (旧関金町) |       |       |       |
| 総数                 | 2,961 | 3,543 | 3,574 | 3,561 | 3,547 | 3,623 | 3,309 | 3,310 | 2,941 | 144    | 3,140 | 3,193 | 2,974 |
| 第1次産業(農林漁業)        | 25    | 32    | 29    | 21    | 20    | 16    | 11    | 13    | 11    | 5      | 15    | 24    | 24    |
| 第2次産業              | 489   | 595   | 619   | 589   | 572   | 586   | 533   | 490   | 426   | 25     | 451   | 436   | 433   |
| 鉱業                 | —     | 1     | 1     | 2     | 2     | 2     | 2     | 2     | 2     | —      | 2     | 2     | 1     |
| 建設業                | 193   | 297   | 307   | 280   | 293   | 323   | 316   | 299   | 267   | 17     | 276   | 262   | 264   |
| 製造業                | 296   | 297   | 311   | 307   | 277   | 261   | 215   | 189   | 157   | 8      | 173   | 172   | 168   |
| 第3次産業              | 2,447 | 2,916 | 2,926 | 2,951 | 2,955 | 3,021 | 2,765 | 2,807 | 2,504 | 114    | 2,674 | 2,733 | 2,517 |
| 電気・ガス・熱供給・水道業      | 6     | 5     | 6     | 5     | 4     | 3     | 2     | 3     | 3     | —      | 2     | 5     | 3     |
| 運輸・通信業             | 80    | 67    | 64    | 61    | 51    | 57    | 50    | 67    | 44    | 3      | 52    | —     | —     |
| 情報通信業 2)           | —     | —     | —     | —     | —     | —     | —     | —     | —     | —      | —     | 25    | 25    |
| 運輸業、郵便業 2)         | —     | —     | —     | —     | —     | —     | —     | —     | —     | —      | —     | 44    | 40    |
| 卸売・小売業、(飲食店) 1)    | 1,511 | 1,844 | 1,835 | 1,812 | 1,742 | 1,648 | 1,566 | 1,494 | 948   | 41     | 975   | 889   | 835   |
| 金融・保険業             | 58    | 58    | 73    | 79    | 88    | 88    | 80    | 75    | 68    | 3      | 74    | 69    | 65    |
| 不動産業               | 32    | 43    | 46    | 47    | 45    | 99    | 102   | 98    | 101   | —      | 122   | 150   | 136   |
| 学術研究・専門・技術サービス業 2) | —     | —     | —     | —     | —     | —     | —     | —     | —     | —      | —     | 125   | 113   |
| 宿泊業、飲食サービス業 1)     | —     | —     | —     | —     | —     | —     | —     | —     | 469   | 27     | 499   | 464   | 424   |
| 生活関連サービス業、娯楽業 2)   | —     | —     | —     | —     | —     | —     | —     | —     | —     | —      | —     | 307   | 297   |
| 教育、学習支援業 1)        | —     | —     | —     | —     | —     | —     | —     | —     | 69    | 4      | 74    | 108   | 83    |
| 医療、福祉 1)           | —     | —     | —     | —     | —     | —     | —     | —     | 158   | 7      | 194   | 253   | 243   |
| 複合サービス事業 1)        | —     | —     | —     | —     | —     | —     | —     | —     | 12    | 1      | 27    | 25    | 27    |
| サービス業(他に分類されないもの)  | 760   | 873   | 877   | 922   | 999   | 1,100 | 965   | 1,041 | 632   | 28     | 655   | 234   | 226   |
| 公務(他に分類されるものを除く)   | —     | 26    | 25    | 25    | 26    | 26    | —     | 29    | —     | —      | —     | 35    | —     |

産業大分類別従業者数

単位:人

| 区分                 | 昭和44年  | 昭和53年  | 昭和56年  | 昭和61年  | 平成3年   | 平成8年   | 平成11年  | 平成13年  | 平成16年  |        | 平成18年  | 平成21年  | 平成24年  |
|--------------------|--------|--------|--------|--------|--------|--------|--------|--------|--------|--------|--------|--------|--------|
|                    |        |        |        |        |        |        |        |        | (倉吉市)  | (旧関金町) |        |        |        |
| 総数                 | 20,679 | 25,536 | 27,127 | 26,187 | 27,854 | 28,988 | 24,887 | 27,000 | 22,725 | 799    | 24,032 | 27,645 | 23,928 |
| 第1次産業(農林漁業)        | 203    | 192    | 206    | 152    | 163    | 151    | 108    | 75     | 66     | 30     | 69     | 288    | 301    |
| 第2次産業              | 7,589  | 8,930  | 9,451  | 8,634  | 9,009  | 8,561  | 8,043  | 7,113  | 6,184  | 223    | 6,389  | 6,028  | 5,715  |
| 鉱業                 | —      | 10     | 8      | 11     | 8      | 21     | 5      | 5      | 17     | —      | 18     | 5      | 3      |
| 建設業                | 1,443  | 3,159  | 3,569  | 2,763  | 2,798  | 3,230  | 3,111  | 2,776  | 2,267  | 103    | 2,275  | 1,882  | 1,792  |
| 製造業                | 6,146  | 5,761  | 5,874  | 5,860  | 6,203  | 5,310  | 4,927  | 4,332  | 3,900  | 120    | 4,096  | 4,141  | 3,920  |
| 第3次産業              | 12,887 | 16,414 | 17,470 | 17,401 | 18,682 | 20,276 | 16,736 | 19,812 | 16,475 | 546    | 17,574 | 21,329 | 17,912 |
| 電気・ガス・熱供給・水道業      | 338    | 161    | 182    | 217    | 209    | 201    | 161    | 197    | 166    | —      | 156    | 204    | 153    |
| 運輸・通信業             | 1,922  | 1,678  | 1,676  | 1,339  | 1,242  | 1,086  | 855    | 922    | 881    | 7      | 1,018  | —      | —      |
| 情報通信業 2)           | —      | —      | —      | —      | —      | —      | —      | —      | —      | —      | —      | 259    | 140    |
| 運輸業、郵便業 2)         | —      | —      | —      | —      | —      | —      | —      | —      | —      | —      | —      | 954    | 813    |
| 卸売・小売業、(飲食店) 1)    | 5,670  | 7,372  | 7,782  | 7,441  | 7,660  | 8,362  | 7,940  | 7,635  | 5,569  | 152    | 5,578  | 5,368  | 4,893  |
| 金融・保険業             | 652    | 659    | 784    | 804    | 895    | 775    | 702    | 642    | 629    | 23     | 641    | 644    | 574    |
| 不動産業               | 59     | 108    | 100    | 98     | 112    | 226    | 202    | 208    | 187    | —      | 222    | 375    | 337    |
| 学術研究・専門・技術サービス業 2) | —      | —      | —      | —      | —      | —      | —      | —      | —      | —      | —      | 755    | 686    |
| 宿泊業、飲食サービス業 1)     | —      | —      | —      | —      | —      | —      | —      | —      | 1,923  | 105    | 2,053  | 2,194  | 2,137  |
| 生活関連サービス業、娯楽業 2)   | —      | —      | —      | —      | —      | —      | —      | —      | —      | —      | —      | 982    | 978    |
| 教育、学習支援業 1)        | —      | —      | —      | —      | —      | —      | —      | —      | 495    | 7      | 461    | 1,454  | 466    |
| 医療、福祉 1)           | —      | —      | —      | —      | —      | —      | —      | —      | 3,104  | 199    | 3,963  | 5,536  | 5,074  |
| 複合サービス事業 1)        | —      | —      | —      | —      | —      | —      | —      | —      | 383    | 3      | 574    | 371    | 353    |
| サービス業(他に分類されないもの)  | 4,246  | 5,720  | 6,180  | 6,779  | 7,816  | 8,821  | 6,876  | 9,333  | 3,138  | 50     | 2,908  | 1,158  | 1,308  |
| 公務(他に分類されるものを除く)   | —      | 716    | 766    | 723    | 748    | 805    | —      | 875    | —      | —      | —      | 1,075  | —      |

【資料】 「事業所統計調査」「事業所・企業統計調査」「経済センサス-基礎調査」「経済センサス-活動調査」 総務省

【注】 ①平成16年以前の数値には、旧関金町を含まない。  
 1)平成16年から分類されたもの。  
 2)平成21年から分類されたもの。

倉吉市の農業人口の推移

単位:人

| 区分     | 昭和35年  | 昭和40年  | 昭和45年    | 昭和50年  | 昭和55年  | 昭和60年  | 平成2年   | 平成7年   | 平成12年  | 平成17年 |        | 平成22年 |
|--------|--------|--------|----------|--------|--------|--------|--------|--------|--------|-------|--------|-------|
|        |        |        |          |        |        |        |        |        |        | (倉吉市) | (旧関金町) |       |
| 農家人口総数 | 25,691 | 22,176 | 19,884   | 18,010 | 17,037 | 16,476 | 15,087 | 13,645 | 12,343 | 7,784 | 2,148  | 7,705 |
| うち男    | 12,373 | 10,634 | 9,516    | 8,615  | 8,163  | 7,933  | 7,298  | 6,571  | 5,966  | 3,750 | 1,066  | 3,780 |
| 15歳未満  | 4,074  | 3,001  | 2,174    | 1,685  | 1,535  | 1,567  | 1,456  | 1,097  | 805    | 390   | 144    | 378   |
| 15～64歳 | 7,255  | 6,580  | 5,736 1) | 5,789  | 5,460  | 5,135  | 4,531  | 4,001  | 3,628  | 2,313 | 647    | 2,286 |
| 65歳以上  | 1,044  | 1,053  | 1,606 1) | 1,141  | 1,168  | 1,231  | 1,311  | 1,473  | 1,533  | 1,047 | 275    | 1,116 |
| うち女    | 13,288 | 11,542 | 10,368   | 9,395  | 8,874  | 8,543  | 7,789  | 7,074  | 6,377  | 4,034 | 1,082  | 3,925 |
| 15歳未満  | 3,935  | 2,963  | 2,052    | 1,590  | 1,502  | 1,568  | 1,431  | 1,075  | 827    | 437   | 121    | 353   |
| 15～64歳 | 7,957  | 7,172  | 6,303 1) | 6,239  | 5,698  | 5,249  | 4,570  | 4,033  | 3,505  | 2,212 | 594    | 2,145 |
| 65歳以上  | 1,396  | 1,407  | 2,013 1) | 1,566  | 1,674  | 1,726  | 1,788  | 1,966  | 2,045  | 1,385 | 367    | 1,427 |

【資料】「農業センサス」「農林業センサス」農林水産省

【注】平成17年以前の数値には、旧関金町を含まない。

1)は15歳～59歳、60歳以上人口。

農林業センサスによる地区別農家人口(総数)

1 農家人口

単位:人

| 年次     | 上北条   | 上井    | 西郷    | 倉吉    | 灘手    | 社     | 北谷    | 高城    | 小鴨    | 上小鴨   | 関金    | 総数     |
|--------|-------|-------|-------|-------|-------|-------|-------|-------|-------|-------|-------|--------|
| 昭和 35年 | 2,073 | 1,606 | 1,810 | 2,528 | 2,077 | 3,000 | 2,775 | 3,863 | 3,390 | 2,569 | -     | 25,691 |
| 40年    | 1,855 | 1,375 | 1,596 | 2,019 | 1,345 | 3,042 | 2,407 | 3,214 | 3,037 | 2,286 | -     | 22,176 |
| 45年    | 1,688 | 1,248 | 1,399 | 1,722 | 1,200 | 2,785 | 2,189 | 2,847 | 2,691 | 2,115 | 4,064 | 23,948 |
| 50年    | 1,486 | 1,088 | 1,235 | 1,420 | 1,105 | 2,548 | 1,984 | 2,749 | 2,437 | 1,958 | 3,704 | 21,714 |
| 55年    | 1,425 | 1,039 | 1,162 | 1,234 | 1,084 | 2,400 | 1,935 | 2,640 | 2,297 | 1,821 | 3,566 | 20,603 |
| 60年    | 1,418 | 917   | 1,064 | 1,018 | 1,116 | 2,382 | 1,884 | 2,631 | 2,229 | 1,817 | 3,515 | 19,991 |
| 平成 2年  | 1,215 | 818   | 940   | 829   | 1,058 | 2,226 | 1,785 | 2,485 | 2,061 | 1,670 | 3,258 | 18,345 |
| 7年     | 1,072 | 705   | 873   | 668   | 1,000 | 2,016 | 1,640 | 2,254 | 1,930 | 1,487 | 2,979 | 16,624 |
| 12年    | 922   | 581   | 784   | 610   | 907   | 1,878 | 1,487 | 2,097 | 1,743 | 1,334 | 2,678 | 15,021 |
| 17年    | 501   | 196   | 336   | 176   | 562   | 1,274 | 1,079 | 1,460 | 1,152 | 1,048 | 2,148 | 9,932  |
| 22年    | 371   | 138   | 274   | 155   | 344   | 973   | 916   | 1,159 | 920   | 807   | 1,648 | 7,705  |

2 就業人口

単位:人

| 年次     | 上北条    | 上井    | 西郷     | 倉吉    | 灘手     | 社      | 北谷     | 高城     | 小鴨     | 上小鴨    | 関金     | 総数       |
|--------|--------|-------|--------|-------|--------|--------|--------|--------|--------|--------|--------|----------|
| 昭和 35年 | 992    | 677   | 740    | 959   | 826    | 1,618  | 1,429  | 1,832  | 1,513  | 1,206  | -      | 11,792   |
| 40年    | 718    | 559   | 647    | 740   | 678    | 1,361  | 1,203  | 1,544  | 1,163  | 1,049  | -      | 9,662    |
| 45年    | 666    | 466   | 582    | 629   | 576    | 1,235  | 1,050  | 1,273  | 947    | 904    | 1,884  | 10,212   |
| 50年    | 454    | 340   | 443    | 439   | 522    | 1,071  | 865    | 1,105  | 773    | 785    | 1,398  | 8,195    |
| 55年    | 406    | 296   | 368    | 340   | 433    | 942    | 776    | 1,046  | 659    | 663    | 1,276  | 7,205    |
| 60年    | 429    | 323   | 349    | 298   | 383    | 834    | 784    | 976    | 635    | 661    | 1,199  | 6,871    |
| 平成 2年  | 407    | 252   | 318    | 259   | 391    | 836    | 682    | 900    | 637    | 627    | 1,119  | 6,428    |
| 7年     | 334    | 236   | 271    | 190   | 323    | 732    | 647    | 804    | 577    | 502    | 956    | 5,572    |
| 12年    | 258 1) | 88 1) | 140 1) | 86 1) | 284 1) | 616 1) | 544 1) | 664 1) | 463 1) | 422 1) | 856 1) | 4,421 1) |
| 17年    | 182 1) | 70 1) | 132 1) | 64 1) | 219 1) | 529 1) | 455 1) | 566 1) | 420 1) | 383 1) | 784 1) | 3,804 1) |
| 22年    | 141    | 50    | 97     | 68    | 154    | 424    | 408    | 472    | 343    | 307    | 652 1) | 3,116 1) |

【資料】「農業センサス」「農林業センサス」農林水産省

【注】就業人口……1年間に仕事としては主として農業に従事した者。

1)経営耕地面積が30a以上または農産物販売金額が50万円以上の農家(販売農家)の就業人口である。

倉吉市の農家数と経営耕地面積の推移

単位:戸、%、ha

| 区分                | 昭和35年    | 昭和40年    | 昭和45年    | 昭和50年    | 昭和55年    | 昭和60年    | 平成2年     | 平成7年     | 平成12年    | 平成17年    |          | 平成22年    |
|-------------------|----------|----------|----------|----------|----------|----------|----------|----------|----------|----------|----------|----------|
|                   |          |          |          |          |          |          |          |          |          | (倉吉市)    | (旧関金町)   |          |
| <b>(実数)</b>       |          |          |          |          |          |          |          |          |          |          |          |          |
| 総農家戸数             | 4,738    | 4,445    | 4,332    | 4,096    | 3,873    | 3,691    | 3,363    | 3,095    | 2,869    | 2,645    | 584      | 2,872    |
| 専業農家              | 1,575    | 1,052    | 657      | 505      | 537      | 575      | 590      | 489      | 377 1)   | 384 1)   | 73 1)    | 447 1)   |
| 兼業農家              | 3,163    | 3,393    | 3,675    | 3,591    | 3,336    | 3,116    | 2,773    | 2,606    | 1,836 1) | 1,459 1) | 430 1)   | 1,483 1) |
| うち第1種 3)          | 1,837    | 1,742    | 1,509    | 1,162    | 895      | 772      | 467      | 511      | 348 1)   | 251 1)   | 90 1)    | 228 1)   |
| うち第2種 4)          | 1,326    | 1,651    | 2,166    | 2,429    | 2,441    | 2,344    | 2,306    | 2,095    | 1,488 1) | 1,208 1) | 340 1)   | 1,255 1) |
| <b>(構成比) 2)</b>   |          |          |          |          |          |          |          |          |          |          |          |          |
| 総(販売)農家数          | 100.0    | 100.0    | 100.0    | 100.0    | 100.0    | 100.0    | 100.0    | 100.0    | 100.0 1) | 100.0 1) | 100.0 1) | 100.0 1) |
| 専業農家              | 33.2     | 23.7     | 15.2     | 12.3     | 13.9     | 15.6     | 17.5     | 15.8     | 17.0 1)  | 20.8 1)  | 14.5 1)  | 23.2 1)  |
| 兼業農家              | 66.8     | 76.3     | 84.8     | 87.7     | 86.1     | 84.4     | 82.5     | 84.2     | 83.0 1)  | 79.2 1)  | 85.5 1)  | 76.8 1)  |
| うち第1種 3)          | 38.8     | 39.2     | 34.8     | 28.4     | 23.1     | 20.9     | 13.9     | 16.5     | 15.7 1)  | 13.6 1)  | 17.9 1)  | 11.8 1)  |
| うち第2種 4)          | 28.0     | 37.1     | 50.0     | 59.3     | 63.0     | 63.5     | 68.6     | 67.7     | 67.2 1)  | 65.6 1)  | 67.6 1)  | 65.0 1)  |
| <b>(実数)</b>       |          |          |          |          |          |          |          |          |          |          |          |          |
| 総経営耕地総面積          | 3,819.80 | 3,593.70 | 3,626.00 | 3,378.80 | 3,238.60 | 3,083.15 | 3,034.27 | 2,794.56 | 2,594.46 | 2,124.45 | 687.05   | 2,787    |
| 田                 | 2,513.80 | 2,452.30 | 2,449.00 | 2,240.20 | 2,149.30 | 2,052.48 | 2,020.53 | 1,898.39 | 1,809.13 | 1,484.43 | 552.50   | 2,067    |
| 畑                 | 836.80   | 688.00   | 678.80   | 697.80   | 634.50   | 577.53   | 627.27   | 560.60   | 545.56   | 470.68   | 94.63    | 566      |
| 樹園地               | 469.20   | 453.40   | 498.20   | 440.80   | 454.80   | 453.14   | 386.47   | 335.57   | 239.77   | 169.34   | 39.92    | 153      |
| <b>(構成比)</b>      |          |          |          |          |          |          |          |          |          |          |          |          |
| 総経営耕地面積           | 100.0    | 100.0    | 100.0    | 100.0    | 100.0    | 100.0    | 100.0    | 100.0    | 100.0    | 100.0    | 100.0    | 100.0    |
| 田                 | 65.8     | 68.2     | 67.5     | 66.3     | 66.4     | 66.6     | 66.6     | 67.9     | 69.7     | 69.9     | 80.4     | 74.2     |
| 畑                 | 21.9     | 19.1     | 18.7     | 20.7     | 19.6     | 18.7     | 20.7     | 20.1     | 21.0     | 22.1     | 13.8     | 20.3     |
| 樹園地               | 12.3     | 12.6     | 13.7     | 13.0     | 14.0     | 14.7     | 12.7     | 12.0     | 9.2      | 8.0      | 5.8      | 5.5      |
| <b>経営耕地規模別農家数</b> |          |          |          |          |          |          |          |          |          |          |          |          |
| 例外規定              | 8        | 1        | 4        | 5        | 4        | 2        | 1        | 2        | 10       | 5        | -        | 9        |
| 0.1-0.3ha         | 874      | 801      | 779      | 860      | 811      | 789      | 672      | 682      | 656      | 802      | 81       | 918      |
| 0.3-0.5ha         | 721      | 702      | 720      | 644      | 651      | 621      | 549      | 480      | 462      | 375      | 72       | 350      |
| 0.5-1.0ha         | 1,606    | 1,487    | 1,359    | 1,300    | 1,187    | 1,115    | 1,033    | 928      | 846      | 716      | 192      | 751      |
| 1.0-1.5ha         | 1,017    | 963      | 895      | 733      | 655      | 624      | 551      | 492      | 442      | 368      | 117      | 388      |
| 1.5-2.0ha         | 386      | 360      | 369      | 327      | 320      | 288      | 261      | 231      | 193      | 169      | 49       | 171      |
| 2.0-2.5ha         | 107      | 92       | 144      | 144      | 146      | 134      | 149      | 131      | 102      | 114      | 41       | 143      |
| 2.5-3.0ha         | 14       | 29       | 46       | 44       | 56       | 70       | 65       | 57       | 61       |          |          |          |
| 3.0ha以上           | 5        | 10       | 16       | 39       | 43       | 48       | 82       | 92       | 97       | 96       | 32       | 142      |

【資料】 「農業センサス」「農林業センサス」 農林水産省

【注】 平成17年以前の数値には、旧関金町を含まない。

- 1) 経営耕地面積が30a以上または農産物販売金額が50万円以上の農家(販売農家)による数値である。
- 2) 構成比:平成12年以前は総農家数を100、平成12年以後は、販売農家数(専業農家と兼業農家の和)を100とする。
- 3) 第1種兼業農家……農業を主としている農家。
- 4) 第2種兼業農家……兼業を主としている農家。

農林業センサスによる地区別農家数

(1)農家総数

単位:戸

| 年次     | 上北条 | 上井  | 西郷  | 倉吉  | 灘手  | 社   | 北谷  | 高城  | 小鴨  | 上小鴨 | 関金  | 総数    |
|--------|-----|-----|-----|-----|-----|-----|-----|-----|-----|-----|-----|-------|
| 昭和 35年 | 387 | 300 | 336 | 485 | 382 | 541 | 504 | 715 | 626 | 462 | 957 | 4,738 |
| 40年    | 372 | 273 | 325 | 424 | 273 | 607 | 482 | 642 | 607 | 440 | 909 | 4,445 |
| 45年    | 367 | 277 | 312 | 393 | 264 | 595 | 471 | 623 | 601 | 429 | 884 | 5,216 |
| 50年    | 348 | 253 | 293 | 337 | 252 | 563 | 451 | 611 | 573 | 415 | 860 | 4,956 |
| 55年    | 336 | 238 | 268 | 292 | 242 | 523 | 433 | 594 | 548 | 399 | 826 | 4,699 |
| 60年    | 320 | 212 | 241 | 246 | 239 | 512 | 411 | 585 | 531 | 394 | 807 | 4,498 |
| 平成 2年  | 269 | 184 | 213 | 195 | 222 | 474 | 387 | 565 | 489 | 365 | 725 | 4,088 |
| 7年     | 244 | 158 | 198 | 167 | 214 | 430 | 371 | 519 | 454 | 340 | 664 | 3,759 |
| 12年    | 207 | 129 | 187 | 149 | 206 | 413 | 351 | 495 | 420 | 312 | 606 | 3,475 |
| 17年    | 164 | 117 | 185 | 123 | 178 | 399 | 327 | 463 | 395 | 294 | 584 | 3,229 |
| 22年    | 137 | 94  | 175 | 117 | 152 | 365 | 297 | 407 | 357 | 264 | 507 | 2,872 |

(2)専業農家

単位:戸

| 年次     | 上北条   | 上井    | 西郷    | 倉吉    | 灘手    | 社     | 北谷    | 高城    | 小鴨    | 上小鴨   | 関金    | 総数     |
|--------|-------|-------|-------|-------|-------|-------|-------|-------|-------|-------|-------|--------|
| 昭和 35年 | 118   | 89    | 92    | 116   | 161   | 239   | 247   | 222   | 153   | 138   | 287   | 1,575  |
| 40年    | 46    | 46    | 47    | 72    | 117   | 149   | 191   | 161   | 108   | 115   | 181   | 1,052  |
| 45年    | 33    | 19    | 46    | 51    | 64    | 106   | 115   | 96    | 75    | 52    | 146   | 803    |
| 50年    | 26    | 13    | 29    | 27    | 37    | 69    | 84    | 109   | 66    | 45    | 86    | 591    |
| 55年    | 30    | 24    | 28    | 32    | 41    | 81    | 86    | 90    | 72    | 53    | 80    | 617    |
| 60年    | 39    | 30    | 27    | 38    | 30    | 90    | 94    | 94    | 66    | 67    | 111   | 686    |
| 平成 2年  | 43    | 21    | 36    | 30    | 32    | 90    | 78    | 105   | 79    | 76    | 107   | 697    |
| 7年     | 35    | 23    | 30    | 22    | 26    | 75    | 79    | 84    | 68    | 47    | 80    | 569    |
| 12年    | 21 1) | 11 1) | 13 1) | 7 1)  | 30 1) | 56 1) | 72 1) | 73 1) | 55 1) | 39 1) | 73 1) | 450 1) |
| 17年    | 13 1) | 10 1) | 14 1) | 6 1)  | 23 1) | 68 1) | 58 1) | 78 1) | 69 1) | 45 1) | 73 1) | 457 1) |
| 22年    | 17 1) | 9 1)  | 12 1) | 10 1) | 25 1) | 57 1) | 54 1) | 73 1) | 62 1) | 46 1) | 82 1) | 447 1) |

(3)兼業農家

単位:戸

| 年次     | 上北条    | 上井    | 西郷    | 倉吉    | 灘手     | 社      | 北谷     | 高城     | 小鴨     | 上小鴨    | 関金     | 総数       |
|--------|--------|-------|-------|-------|--------|--------|--------|--------|--------|--------|--------|----------|
| 昭和 35年 | 269    | 211   | 244   | 369   | 221    | 302    | 257    | 493    | 473    | 324    | 670    | 3,163    |
| 40年    | 326    | 227   | 278   | 352   | 156    | 458    | 291    | 481    | 499    | 325    | 728    | 3,393    |
| 45年    | 334    | 258   | 266   | 342   | 200    | 489    | 356    | 527    | 526    | 377    | 738    | 4,413    |
| 50年    | 322    | 240   | 264   | 310   | 215    | 494    | 367    | 502    | 507    | 370    | 774    | 4,365    |
| 55年    | 306    | 214   | 240   | 260   | 201    | 442    | 347    | 504    | 476    | 346    | 746    | 4,082    |
| 60年    | 281    | 182   | 214   | 208   | 209    | 422    | 317    | 491    | 465    | 327    | 696    | 3,812    |
| 平成 2年  | 226    | 163   | 177   | 165   | 190    | 384    | 309    | 460    | 410    | 289    | 618    | 3,391    |
| 7年     | 209    | 135   | 168   | 145   | 188    | 355    | 292    | 435    | 386    | 293    | 584    | 3,190    |
| 12年    | 146 1) | 59 1) | 77 1) | 52 1) | 148 1) | 273 1) | 235 1) | 336 1) | 276 1) | 234 1) | 462 1) | 2,298 1) |
| 17年    | 100 1) | 37 1) | 59 1) | 36 1) | 113 1) | 218 1) | 207 1) | 272 1) | 214 1) | 203 1) | 430 1) | 1,889 1) |
| 22年    | 74 1)  | 26 1) | 54 1) | 29 1) | 61 1)  | 184 1) | 172 1) | 229 1) | 176 1) | 156 1) | 322 1) | 1,483 1) |

【資料】 「農業センサス」「農林業センサス」 農林水産省

【注】 1) 経営耕地面積が30a以上または農産物販売金額が50万円以上の農家による数値である。

農林業センサスによる経営耕地種別面積

(1)総面積

単位:ha

| 年次     | 上北条 | 上井  | 西郷  | 倉吉  | 灘手  | 社   | 北谷  | 高城  | 小鴨  | 上小鴨 | 関金  | 総数    |
|--------|-----|-----|-----|-----|-----|-----|-----|-----|-----|-----|-----|-------|
| 昭和 35年 | 304 | 162 | 191 | 215 | 366 | 600 | 486 | 668 | 431 | 398 | 897 | 4,717 |
| 40年    | 279 | 145 | 175 | 193 | 256 | 646 | 470 | 609 | 430 | 392 | 878 | 4,471 |
| 45年    | 270 | 143 | 161 | 170 | 266 | 656 | 487 | 611 | 444 | 420 | 935 | 4,563 |
| 50年    | 247 | 121 | 137 | 134 | 249 | 608 | 470 | 619 | 407 | 388 | 896 | 4,276 |
| 55年    | 252 | 105 | 122 | 104 | 238 | 590 | 465 | 598 | 382 | 382 | 866 | 4,104 |
| 60年    | 223 | 100 | 106 | 86  | 227 | 557 | 458 | 571 | 379 | 376 | 857 | 3,940 |
| 平成 2年  | 219 | 80  | 95  | 75  | 224 | 559 | 465 | 577 | 366 | 375 | 838 | 3,873 |
| 7年     | 205 | 61  | 81  | 61  | 206 | 512 | 446 | 529 | 339 | 354 | 766 | 3,560 |
| 12年    | 188 | 48  | 73  | 54  | 188 | 487 | 412 | 500 | 314 | 332 | 769 | 3,365 |
| 17年    | 173 | 23  | 44  | 32  | 123 | 423 | 355 | 411 | 255 | 286 | 687 | 2,812 |
| 22年    | 156 | 19  | 44  | 76  | 150 | 363 | 351 | 398 | 282 | 275 | 674 | 2,787 |

(2)田

単位:ha

| 年次     | 上北条 | 上井  | 西郷  | 倉吉  | 灘手  | 社   | 北谷  | 高城  | 小鴨  | 上小鴨 | 関金  | 総数    |
|--------|-----|-----|-----|-----|-----|-----|-----|-----|-----|-----|-----|-------|
| 昭和 35年 | 245 | 120 | 142 | 167 | 204 | 291 | 317 | 324 | 377 | 330 | 694 | 3,208 |
| 40年    | 232 | 112 | 132 | 148 | 158 | 330 | 319 | 320 | 375 | 326 | 675 | 3,127 |
| 45年    | 218 | 108 | 122 | 131 | 162 | 327 | 324 | 322 | 390 | 345 | 699 | 3,148 |
| 50年    | 201 | 92  | 98  | 103 | 150 | 296 | 313 | 317 | 353 | 318 | 689 | 2,930 |
| 55年    | 201 | 76  | 86  | 80  | 148 | 284 | 312 | 311 | 341 | 311 | 685 | 2,835 |
| 60年    | 178 | 74  | 76  | 64  | 145 | 274 | 301 | 294 | 339 | 307 | 668 | 2,720 |
| 平成 2年  | 176 | 58  | 70  | 56  | 141 | 267 | 315 | 306 | 325 | 306 | 651 | 2,671 |
| 7年     | 172 | 42  | 59  | 46  | 133 | 254 | 311 | 289 | 304 | 288 | 599 | 2,497 |
| 12年    | 160 | 36  | 56  | 41  | 126 | 236 | 298 | 284 | 286 | 287 | 570 | 2,380 |
| 17年    | 149 | 19  | 35  | 20  | 74  | 200 | 268 | 235 | 233 | 251 | 553 | 2,037 |
| 22年    | 138 | 16  | 35  | 64  | 112 | 157 | 268 | 230 | 262 | 238 | 548 | 2,067 |

(3)畑

単位:ha

| 年次     | 上北条 | 上井 | 西郷 | 倉吉 | 灘手  | 社   | 北谷  | 高城  | 小鴨 | 上小鴨 | 関金  | 総数    |
|--------|-----|----|----|----|-----|-----|-----|-----|----|-----|-----|-------|
| 昭和 35年 | 33  | 26 | 29 | 38 | 107 | 183 | 106 | 236 | 40 | 40  | 175 | 1,012 |
| 40年    | 20  | 20 | 24 | 31 | 60  | 211 | 73  | 181 | 34 | 34  | 158 | 846   |
| 45年    | 22  | 19 | 17 | 24 | 59  | 222 | 72  | 180 | 30 | 34  | 153 | 832   |
| 50年    | 16  | 15 | 15 | 17 | 66  | 244 | 63  | 218 | 21 | 23  | 112 | 810   |
| 55年    | 13  | 15 | 12 | 13 | 57  | 244 | 61  | 189 | 15 | 17  | 89  | 725   |
| 60年    | 10  | 11 | 8  | 13 | 52  | 224 | 54  | 178 | 12 | 15  | 88  | 665   |
| 平成 2年  | 13  | 11 | 8  | 11 | 63  | 255 | 64  | 177 | 12 | 14  | 103 | 731   |
| 7年     | 12  | 11 | 9  | 8  | 62  | 217 | 66  | 145 | 11 | 19  | 104 | 664   |
| 12年    | 12  | 8  | 7  | 8  | 52  | 225 | 64  | 150 | 9  | 11  | 153 | 699   |
| 17年    | 10  | 3  | 3  | 8  | 41  | 211 | 49  | 130 | 7  | 9   | 95  | 566   |
| 22年    | 6   | 3  | 3  | 9  | 34  | 196 | 56  | 139 | 8  | 14  | 98  | 566   |

【資料】「農業センサス」「農林業センサス」農林水産省



## 農林業センサスによる経営耕地種別面積

### (4) 樹園地

単位:ha

| 年次     | 上北条 | 上井 | 西郷 | 倉吉 | 灘手 | 社   | 北谷  | 高城  | 小鴨 | 上小鴨 | 関金  | 総数  |
|--------|-----|----|----|----|----|-----|-----|-----|----|-----|-----|-----|
| 昭和 35年 | 26  | 16 | 20 | 11 | 56 | 126 | 63  | 109 | 15 | 29  | 28  | 497 |
| 40年    | 28  | 14 | 18 | 13 | 38 | 105 | 78  | 108 | 21 | 32  | 43  | 496 |
| 45年    | 30  | 16 | 23 | 14 | 44 | 106 | 92  | 109 | 24 | 41  | 82  | 581 |
| 50年    | 30  | 15 | 25 | 13 | 32 | 68  | 94  | 84  | 33 | 47  | 95  | 536 |
| 55年    | 39  | 14 | 25 | 12 | 33 | 62  | 93  | 98  | 26 | 54  | 93  | 549 |
| 60年    | 35  | 15 | 22 | 9  | 30 | 60  | 102 | 99  | 29 | 54  | 101 | 556 |
| 平成 2年  | 29  | 12 | 16 | 8  | 20 | 37  | 86  | 95  | 28 | 55  | 85  | 471 |
| 7年     | 20  | 7  | 13 | 7  | 11 | 40  | 69  | 95  | 24 | 48  | 63  | 397 |
| 12年    | 16  | 4  | 10 | 6  | 9  | 26  | 50  | 66  | 19 | 34  | 46  | 286 |
| 17年    | 14  | 1  | 5  | 4  | 7  | 12  | 38  | 46  | 16 | 26  | 40  | 209 |
| 22年    | 12  | 1  | 6  | 4  | 5  | 10  | 27  | 28  | 11 | 23  | 28  | 153 |

【資料】「農業センサス」「農林業センサス」農林水産省



農業生産の推移

(1) 農業産出額

単位: 千万円

| 区分               | 昭和40年 | 昭和50年 | 昭和60年 | 平成7年 | 平成10年 | 平成12年 | 平成13年 | 平成14年 | 平成15年 | 平成16年 |        | 平成17年 | 平成18年 |
|------------------|-------|-------|-------|------|-------|-------|-------|-------|-------|-------|--------|-------|-------|
|                  |       |       |       |      |       |       |       |       |       | (倉吉市) | (旧関金町) |       |       |
| 総数               | 227   | 709   | 907   | 892  | 754   | 630   | 573   | 547   | 525   | 532   | 115    | 644   | 635   |
| 耕作小計             | 170   | 506   | 715   | 765  | 635   | 516   | 465   | 439   | 418   | 422   | 81     | 506   | 498   |
| 米                | 102   | 270   | 265   | 231  | 170   | 162   | 154   | 153   | 151   | 134   | 40     | 188   | 176   |
| 麦類               | 4     | 0     | 5     | 1    | 1     | 2     | 2     | 1     | 1     | 2     | —      | 2     | 1     |
| 雑穀・豆類            | 2     | 2     | 10    | 10   | 8     | 12    | 12    | 12    | 13    | 9     | 2      | 13    | 12    |
| いも類              | 4     | 8     | 11    | 13   | 10    | 8     | 6     | 7     | 7     | 6     | 1      | 7     | 8     |
| 野菜               | 20    | 109   | 210   | 294  | 293   | 219   | 191   | 175   | 165   | 194   | 14     | 195   | 202   |
| 果実               | 27    | 94    | 171   | 170  | 126   | 93    | 77    | 69    | 61    | 58    | 21     | 78    | 76    |
| 花き               | 2     | 6     | 3     | 31   | 16    | 13    | 14    | 13    | 10    | 10    | 2      | 11    | 10    |
| 工芸農作物            | 6     | 4     | 15    | 2    | 1     | 1     | 1     | 2     | 1     | 1     | —      | 3     | 3     |
| 種苗・苗木他           | 3     | 14    | 25    | 16   | 10    | 8     | 7     | 7     | 9     | 9     | 2      | 10    | 9     |
| 畜産小計             | 49    | 199   | 192   | 127  | 119   | 114   | 109   | 108   | 107   | 110   | 34     | 138   | 138   |
| 肉用牛              | 9     | 30    | 59    | 28   | 19    | 17    | 17    | 18    | 15    | 17    | 11     | 26    | 26    |
| 乳用牛              | 12    | 38    | 58    | 56   | 64    | 64    | 58    | 57    | 57    | 61    | 21     | 78    | 75    |
| 豚                | 17    | 110   | 59    | 31   | 33    | 30    | 31    | 31    | 29    | 26    | 3      | 28    | 27    |
| 鶏                | 12    | 19    | 14    | 11   | x     | x     | x     | x     | x     | x     | —      | x     | x     |
| その他畜産物<br>(養蚕含む) | 0     | 2     | 1     | 1    | 1     | x     | x     | x     | x     | x     | —      | x     | x     |
| 加工農産物            | 1     | —     | —     | —    | —     | —     | —     | —     | —     | —     | —      | —     | —     |

(2) 個別農産物粗生産額の順位

単位: 百万円

| 区分  | 昭和40年   | 昭和50年     | 昭和60年     | 平成7年      | 平成10年     | 平成12年     | 平成13年     | 平成14年   | 平成15年   | 平成16年   |         | 平成17年   | 平成18年   |
|-----|---------|-----------|-----------|-----------|-----------|-----------|-----------|---------|---------|---------|---------|---------|---------|
|     |         |           |           |           |           |           |           |         |         | (倉吉市)   | (旧関金町)  |         |         |
| 第1位 | 米 1,023 | 米 2,704   | 米 2,650   | 米 2,310   | 米 1,700   | 米 1,620   | 米 1,540   | 米 1,530 | 米 1,510 | 米 1,340 | 米 400   | 米 1,880 | 米 1,760 |
| 第2位 | すいか 219 | すいか 1,098 | すいか 1,481 | すいか 1,730 | すいか 1,540 | すいか 1,240 | すいか 1,110 | すいか 880 | すいか 810 | すいか 920 | なし 200  | すいか 860 | すいか 880 |
| 第3位 | なし 165  | なし 873    | なし 813    | なし 1,500  | なし 1,090  | なし 830    | なし 700    | なし 610  | なし 540  | 生乳 530  | 生乳 180  | なし 700  | なし 680  |
| 第4位 | 生乳 110  | 生乳 564    | 生乳 592    | 生乳 500    | 生乳 560    | 生乳 560    | 生乳 510    | 生乳 510  | 生乳 500  | なし 500  | 肉用牛 110 | 生乳 670  | 生乳 640  |
| 第5位 | 豚 100   | 豚 307     | 豚 590     | 豚 310     | 豚 330     | 豚 300     | 豚 310     | 豚 310   | 豚 290   | 豚 260   | ねぎ 60   | 豚 280   | 豚 270   |

【資料】「鳥取農林水産統計年報」中国四国農政局鳥取農政事務所

【注】①数値は概数値である。

②平成16年以前の数値には、旧関金町を含まない。

## 農業所得の推移

| 区分                       | 昭和40年 | 昭和50年 | 昭和60年 | 平成7年  | 平成9年  | 平成10年 | 平成12年 | 平成13年 | 平成14年 | 平成15年 | 平成16年 |      | 平成17年 | 平成18年 |
|--------------------------|-------|-------|-------|-------|-------|-------|-------|-------|-------|-------|-------|------|-------|-------|
|                          |       |       |       |       |       |       |       |       |       |       | 倉吉市   | 旧関金町 |       |       |
| 生産農業所得<br>(千万円)          | 142   | 403   | 340   | 402   | 311   | 302   | 219   | 206   | 200   | 199   | 193   | 39   | 211   | 220   |
| 農家1戸当り<br>生産農業所得<br>(千円) | 319   | 984   | 922   | 1,299 | 1,004 | 976   | 762   | 719   | 698   | 694   | 672   | 635  | 653   | 682   |

【資料】「鳥取農林水産統計年報」中国四国農政局鳥取農政事務所

【注】①数値は概数値である。

②平成16年以前の数値には、旧関金町を含まない。

## 林業の推移

### 所有形態別林野面積

単位:ha

| 区分  | 昭和35年     | 昭和40年  | 昭和45年  | 昭和50年  | 昭和55年  | 昭和60年  | 平成2年   | 平成12年  |       | 平成17年  |       | 平成22年  |        |
|-----|-----------|--------|--------|--------|--------|--------|--------|--------|-------|--------|-------|--------|--------|
|     |           |        |        |        |        |        |        | 倉吉市    | 旧関金町  | 倉吉市    | 旧関金町  |        |        |
| 計   | 10,179    | 10,604 | 10,314 | 10,429 | 10,574 | 10,517 | 10,450 | 10,353 | 7,753 | 10,382 | 7,750 | 18,345 |        |
| 国 有 | 林野庁所管     |        |        | 506    |        | 438    | 359    | 340    | 327   | 2,748  | 330   | 2,750  | 3,006  |
|     | 他の官庁      | } 749  | } 788  | 1      | } 843  | —      | 1      | 1      | 1     | 1      | 1     | —      |        |
|     | 森林開発公団 1) |        |        | 168    |        | 478    | 510    | 559    | 288   | 830    | —     | —      | —      |
| 民 有 | 緑資源機構 2)  | —      | —      | —      | —      | —      | —      | —      | —     | —      | 323   | 856    | 1,396  |
|     | 公 有       | 867    | 710    | 636    | 870    | 950    | 1,028  | 1,076  | 1,269 | 95     | 1,315 | 93     | 1,505  |
|     | 私 有       | 8,562  | 9,106  | 9,003  | 8,716  | 8,708  | 8,619  | 8,474  | 8,468 | 4,079  | 8,413 | 4,050  | 12,438 |

【資料】「鳥取農林水産統計年報」中国四国農政局鳥取農政事務所、「農林業センサス」農林水産省

【注】平成17年以前の数値には、旧関金町を含まない。

1) 森林開発公団……林野庁を主管省庁とし、造林事業や林道事業を行っていた公団。平成11年10月1日に政府の行政改革のため農用地開発公団と統合し緑資源公団を設立。

2) 緑資源機構……緑資源公団が、平成15年10月1日に民営化されたために設立された。

市町村別主要農畜産物収穫量等(平成18年)

| 区分        |    | 第1位        | 第2位       | 第3位       | 第4位       | 第5位       |
|-----------|----|------------|-----------|-----------|-----------|-----------|
| 耕地面積      | ha | 鳥取市 7,260  | 大山町 4,070 | 倉吉市 3,990 | 米子市 3,050 | 琴浦町 2,920 |
| 田面積       | 〃  | 鳥取市 5,690  | 倉吉市 2,740 | 大山町 2,270 | 米子市 2,050 | 琴浦町 1,600 |
| 普通畑面積     | 〃  | 大山町 1,270  | 北栄町 1,160 | 倉吉市 1,040 | 琴浦町 1,020 | 米子市 931   |
| 樹園地面積     | 〃  | 鳥取市 542    | 湯梨浜町 367  | 八頭町 246   | 琴浦町 232   | 大山町 194   |
| 水稲作付け面積   | 〃  | 鳥取市 3,580  | 倉吉市 1,620 | 米子市 1,260 | 大山町 1,160 | 八頭町 939   |
| 10a 当たり収量 | Kg | 日吉津村 514   | 米子市 513   | 大山町 510   | 江府町 508   | 伯耆町 504   |
| 収穫量       | t  | 鳥取市 16,800 | 倉吉市 7,500 | 米子市 6,470 | 大山町 5,900 | 八頭町 4,420 |
| 農産物収穫町    |    |            |           |           |           |           |
| キャベツ      | t  | 倉吉市 1,890  | 鳥取市 1,010 | 北栄町 794   | 米子市 727   | 大山町 291   |
| たまねぎ      | 〃  | 米子市 595    | 鳥取市 465   | 倉吉市 413   | 八頭町 280   | 琴浦町 169   |
| 露地メロン     | 〃  | 倉吉市 414    | 北栄町 235   | 鳥取市 177   | 大山町 165   | 湯梨浜町 110  |
| すいか       | 〃  | 北栄町 13,200 | 倉吉市 6,120 | 琴浦町 1,300 | 鳥取市 681   | 伯耆町 288   |
| 大豆        | 〃  | 鳥取市 392    | 倉吉市 279   | 北栄町 240   | 米子市 171   | 大山町 124   |
| 日本なし      | 〃  | 湯梨浜町 5,850 | 鳥取市 5,170 | 琴浦町 3,870 | 倉吉市 2,560 | 大山町 2,240 |
| かんしょ      | 〃  | 米子市 623    | 鳥取市 508   | 倉吉市 433   | 境港市 428   | 大山町 279   |
| きゅうり      | 〃  | 鳥取市 860    | 米子市 306   | 倉吉市 228   | 北栄町 207   | 琴浦町 177   |
| なす        | 〃  | 鳥取市 338    | 米子市 194   | 倉吉市 110   | 八頭町 105   | 大山町 70    |
| ピーマン      | 〃  | 日南町 178    | 鳥取市 152   | 米子市 130   | 倉吉市 63    | 八頭町 55    |
| ねぎ        | 〃  | 米子市 6,570  | 境港市 1,670 | 大山町 1,040 | 倉吉市 779   | 鳥取市 761   |
| かき        | 〃  | 八頭町 1,160  | 鳥取市 786   | 南部町 462   | 北栄町 277   | 倉吉市 263   |
| はくさい      | 〃  | 伯耆町 1,030  | 鳥取市 700   | 米子市 423   | 北栄町 347   | 倉吉市 292   |
| ブロッコリー    | 〃  | 大山町 2,520  | 北栄町 618   | 琴浦町 426   | 倉吉市 196   | 鳥取市 164   |
| ハウレンソウ    | 〃  | 鳥取市 490    | 北栄町 420   | 湯梨浜町 202  | 米子市 160   | 倉吉市 140   |
| だいこん      | 〃  | 境港市 2,000  | 北栄町 1,770 | 鳥取市 1,390 | 江府町 1,160 | 琴浦町 1,020 |
| にんじん      | 〃  | 米子市 3,030  | 鳥取市 190   | 境港市 113   | 北栄町 107   | 八頭町 94    |
| さといも      | 〃  | 鳥取市 364    | 境港市 340   | 大山町 240   | 米子市 96    | 八頭町 88    |
| やまのいも     | 〃  | 北栄町 2,150  | 鳥取市 21    | 米子市 17    | 倉吉市 15    | 大山町 14    |
| トマト       | 〃  | 鳥取市 706    | 琴浦町 534   | 日南町 505   | 倉吉市 431   | 北栄町 422   |
| らっきょう     | 〃  | 鳥取市 1,920  | 北栄町 1,710 | 湯梨浜町 39   | 米子市 24    | 日吉津村 10   |
| ぶどう       | 〃  | 北栄町 545    | 湯梨浜町 99   | 鳥取市 88    | 琴浦町 59    | 八頭町 31    |
| もも        | 〃  | 鳥取市 69     | 倉吉市 12    | 米子市 8     | 八頭町 4     | 岩美町 2     |
| 乳用牛飼養頭数   | 頭  | 琴浦町 3,220  | 大山町 3,170 | 倉吉市 1,280 | 鳥取市 1,010 | 北栄町 792   |
| 肉用牛飼養頭数   | 〃  | 琴浦町 6,600  | 北栄町 2,900 | 鳥取市 2,690 | 大山町 2,170 | 倉吉市 1,850 |
| 豚飼養頭数     | 〃  | 大山町 38,800 | 琴浦町 8,980 | 北栄町 5,750 | 倉吉市 4,170 | 鳥取市 986   |

【資料】「第55次鳥取農林水産統計年報」中国四国農政局鳥取農政事務所

製造業(従業者4人以上の事業所)の推移

(1)事業所数

単位:所

| 年次     | 総数        | 食料<br>飲料 | 繊維 | 木材 | 家具 | 紙<br>パルプ | 印刷 | 石油<br>石炭 | プラス<br>チック | 窯業<br>土石 | 鉄鋼<br>非鉄 | 金属 | 機械 | 電気<br>機械 | 情報<br>通信 | 電子<br>部品 | 輸送<br>機械 | その他 |
|--------|-----------|----------|----|----|----|----------|----|----------|------------|----------|----------|----|----|----------|----------|----------|----------|-----|
| 昭和 60年 | 179       | 39       | 39 | 20 | 9  | 5        | 11 | 1        | 4          | 4        | 2        | 9  | 4  | 22       | -        | -        | 3        | 6   |
| 平成 2年  | 189       | 37       | 48 | 17 | 11 | 5        | 10 | 1        | 5          | 5        | 2        | 8  | 7  | 27       | -        | -        | -        | 6   |
| 7年     | 151       | 25       | 32 | 11 | 10 | 6        | 10 | 1        | 7          | 6        | 2        | 6  | 4  | 27       | -        | -        | -        | 3   |
| 10年    | 149       | 29       | 30 | 12 | 6  | 4        | 8  | 1        | 7          | 6        | 3        | 9  | 9  | 21       | -        | -        | 2        | 2   |
| 11年    | 138       | 25       | 29 | 10 | 5  | 6        | 7  | 1        | 7          | 6        | 2        | 9  | 7  | 20       | -        | -        | 2        | 2   |
| 12年    | 130       | 28       | 22 | 11 | 5  | 6        | 7  | 1        | 6          | 5        | 1        | 8  | 6  | 20       | -        | -        | 2        | 2   |
| 13年    | 127       | 28       | 15 | 11 | 5  | 7        | 7  | 1        | 6          | 6        | 1        | 9  | 6  | 22       | -        | -        | 2        | 1   |
| 14年    | 113       | 25       | 13 | 10 | 4  | 5        | 7  | 1        | 6          | 5        | 2        | 6  | 3  | 7        | 1        | 15       | 2        | 1   |
| 15年    | 111       | 25       | 10 | 10 | 3  | 5        | 7  | 2        | 6          | 5        | 1        | 8  | 1  | 7        | 2        | 16       | 2        | 1   |
| 16年    | (倉吉市) 110 | 26       | 8  | 10 | 4  | 5        | 7  | 1        | 6          | 5        | 2        | 5  | 2  | 9        | 2        | 14       | 2        | 2   |
|        | (旧関金町) 7  | 3        | 1  | 1  | 1  | -        | -  | -        | -          | -        | -        | -  | -  | 1        | -        | -        | -        | -   |
| 17年    | 116       | 28       | 9  | 10 | 4  | 5        | 7  | 2        | 6          | 5        |          | 6  | 3  | 9        | 2        | 14       | 3        | 2   |
| 18年    | 115       | 26       | 9  | 10 | 4  | 5        | 6  | 1        | 6          | 5        | 2        | 7  | 2  | 10       | 1        | 14       | 4        | 3   |
| 19年    | 115       | 26       | 7  | 7  | 4  | 5        | 7  | 1        | 5          | 5        | 1        | 9  | 3  | 12       | 1        | 15       | 4        | 3   |
| 20年    | 115       | 24       | 7  | 8  | 5  | 4        | 5  | 1        | 5          | 6        | 4        | 9  | 3  | 13       | 1        | 12       | 5        | 3   |
| 21年    | 102       | 24       | 5  | 8  | 2  | 4        | 5  | 1        | 5          | 4        | 4        | 8  | 1  | 9        | 1        | 13       | 6        | 2   |
| 22年    | 100       | 22       | 5  | 8  | 2  | 4        | 5  | 1        | 5          | 5        | 3        | 9  | 2  | 10       | 1        | 12       | 4        | 2   |
| 23年    | 111       | 24       | 10 | 6  | 4  | 5        | 5  | 1        | 5          | 6        | 4        | 8  | 4  | 6        | 1        | 13       | 5        | 4   |
| 24年    | 94        | 21       | 7  | 6  | 2  | 4        | 6  | 1        | 6          | 3        | 2        | 7  | 3  | 10       | -        | 10       | 4        | 2   |
| 25年    | 90        | 20       | 5  | 7  | 2  | 3        | 5  | 1        | 7          | 3        | 1        | 6  | 4  | 9        | -        | 11       | 4        | 2   |

(2)従業者数

単位:人

| 年次     | 総数          | 食料<br>飲料 | 繊維    | 木材  | 家具 | 紙<br>パルプ | 印刷  | 石油<br>石炭 | プラス<br>チック | 窯業<br>土石 | 鉄鋼<br>非鉄 | 金属  | 機械  | 電気<br>機械 | 情報<br>通信 | 電子<br>部品 | 輸送<br>機械 | その他 |
|--------|-------------|----------|-------|-----|----|----------|-----|----------|------------|----------|----------|-----|-----|----------|----------|----------|----------|-----|
| 昭和 60年 | 5,294       | 499      | 1,511 | 362 | 62 | 150      | 211 | x        | 100        | x        | x        | 420 | 117 | 1,431    | -        | -        | x        | 105 |
| 平成 2年  | 5,542       | 412      | 1,285 | 311 | 67 | 203      | 220 | x        | 174        | 73       | x        | 348 | 218 | 1,966    | -        | -        | -        | 80  |
| 7年     | 4,821       | 311      | 848   | 189 | 58 | 230      | 209 | x        | 288        | 85       | x        | 321 | 29  | 2,033    | -        | -        | -        | 17  |
| 10年    | 4,635       | 327      | 791   | 175 | 38 | 177      | 187 | x        | 335        | 78       | x        | 321 | 92  | 1,868    | -        | -        | x        | x   |
| 11年    | 4,254       | 294      | 676   | 163 | 32 | 204      | 147 | x        | 336        | 78       | x        | 319 | 89  | 1,677    | -        | -        | x        | x   |
| 12年    | 4,280       | 322      | 476   | 161 | 31 | 201      | 160 | x        | 335        | 71       | x        | 306 | 67  | 1,915    | -        | -        | x        | x   |
| 13年    | 4,102       | 328      | 373   | 139 | 31 | 203      | 153 | x        | 341        | 79       | x        | 293 | 65  | 1,883    | -        | -        | x        | x   |
| 14年    | 3,812       | 311      | 312   | 137 | 25 | 168      | 152 | x        | 256        | 67       | x        | 259 | 16  | 286      | x        | 1,346    | x        | x   |
| 15年    | 3,704       | 287      | 297   | 129 | 21 | 165      | 141 | x        | 332        | 67       | x        | 202 | x   | 311      | x        | 1,269    | x        | x   |
| 16年    | (倉吉市) 3,791 | 284      | 261   | 120 | 26 | 166      | 131 | 4        | 333        | 61       | 199      | 191 | 18  | 390      | 256      | 1,286    | 53       | 12  |
|        | (旧関金町) 107  | 57       | 24    | 6   | 15 | -        | -   | -        | -          | -        | -        | -   | -   | 5        | -        | -        | -        | -   |
| 17年    | 3,957       | 351      | 276   | 127 | 24 | 167      | 127 | 8        | 341        | 62       | 233      | 210 | 21  | 379      | 246      | 1,298    | 74       | 13  |
| 18年    | 4,002       | 346      | 293   | 145 | 23 | 162      | 116 | 4        | 259        | 65       | 250      | 218 | 11  | 412      | 199      | 1,330    | 88       | 81  |
| 19年    | 4,144       | 323      | 251   | 134 | 25 | 179      | 117 | 4        | 279        | 64       | 255      | 275 | 15  | 417      | 184      | 1,436    | 96       | 90  |
| 20年    | 4,094       | 307      | 228   | 116 | 25 | 186      | 94  | 4        | 265        | 66       | 291      | 294 | 20  | 457      | 192      | 1,360    | 114      | 75  |
| 21年    | 3,700       | 315      | 200   | 111 | 12 | 186      | 92  | 4        | 266        | 40       | 300      | 267 | 5   | 308      | 161      | 1,312    | 108      | 13  |
| 22年    | 3,672       | 285      | 182   | 102 | 11 | 177      | 90  | 4        | 257        | 59       | 287      | 263 | 14  | 286      | 205      | 1,333    | 104      | 13  |
| 23年    | 3,550       | 334      | 211   | 44  | 26 | 157      | 77  | 5        | 212        | 49       | 295      | 206 | 23  | 236      | 174      | 1,273    | 151      | 77  |
| 24年    | 3,349       | 296      | 193   | 93  | 10 | 157      | 93  | 4        | 336        | 36       | 290      | 245 | 26  | 289      | -        | 1,127    | 141      | 13  |
| 25年    | 3,400       | 287      | 162   | 100 | 10 | 158      | 88  | 4        | 346        | 36       | 291      | 246 | 25  | 258      | -        | 1,250    | 125      | 14  |

【資料】 「工業統計調査」経済産業省、「経済センサス-活動調査」(H23のみ)総務省

- 【注】 ①平成14年から電気と電子部品を別に分類。  
②平成16年以前の数値には、旧関金町を含まない。

製造業(従業者4人以上の事業所)の推移

(3) 製造出荷額

単位:百万円

| 年次     | 総額     | 食料<br>飲料 | 繊維     | 木材    | 家具    | 紙<br>パルプ | 印刷    | 石油<br>石炭 | プラス<br>チック | 窯業<br>土石 | 鉄鋼<br>非鉄 | 金属    | 機械    | 電気<br>機械 | 情報<br>通信 | 電子<br>部品 | 輸送<br>機械 | その他   |   |
|--------|--------|----------|--------|-------|-------|----------|-------|----------|------------|----------|----------|-------|-------|----------|----------|----------|----------|-------|---|
| 昭和 60年 | 69,720 | 5,136    | 13,776 | 4,930 | 312   | 2,373    | 1,298 | x        | 1,632      | x        | x        | 6,655 | 1,158 | 25,254   | -        | -        | x        | 997   |   |
| 平成 2年  | 82,758 | 3,744    | 10,917 | 4,525 | 501   | 3,299    | 1,775 | x        | 3,016      | 1,515    | x        | 6,587 | 2,752 | 37,644   | -        | -        | -        | 922   |   |
| 7年     | 91,264 | 3,626    | 10,721 | 3,657 | 523   | 4,101    | 1,956 | x        | 4,091      | 2,042    | x        | 7,301 | 250   | 46,834   | -        | -        | -        | 184   |   |
| 10年    | 87,549 | 2,798    | 9,399  | 3,696 | 355   | 2,955    | 1,859 | x        | 4,502      | 1,630    | x        | 6,110 | 1,398 | 47,543   | -        | -        | x        | x     |   |
| 11年    | 86,569 | 2,764    | 8,323  | 3,859 | 233   | 3,992    | 1,352 | x        | 4,525      | 1,749    | x        | 5,815 | 1,180 | 47,373   | -        | -        | x        | x     |   |
| 12年    | 93,248 | 2,679    | 6,956  | 4,400 | 257   | 4,549    | 1,660 | x        | 5,804      | 1,388    | x        | 6,162 | 925   | 53,043   | -        | -        | x        | x     |   |
| 13年    | 82,658 | 2,710    | 5,677  | 3,632 | 239   | 4,035    | 1,559 | x        | 5,918      | 1,222    | x        | 5,613 | 983   | 45,510   | -        | -        | x        | x     |   |
| 14年    | 74,974 | 2,668    | 5,442  | 3,376 | 184   | 2,993    | 1,439 | x        | 5,496      | 1,179    | x        | 4,381 | 89    | 2,573    | x        | 30,992   | x        | x     |   |
| 15年    | 77,202 | 2,546    | 5,264  | 3,197 | 142   | 3,045    | 1,368 | x        | 5,474      | 1,107    | x        | 4,339 | x     | 2,200    | x        | 33,796   | x        | x     |   |
| 16年    | (倉吉市)  | 78,947   | 2,378  | 4,737 | 2,630 | 145      | 3,045 | 1,189    | x          | 5,740    | 1,152    | x     | 3,508 | x        | 2,627    | x        | 35,338   | x     | x |
|        | (旧関金町) | 1,097    | x      | x     | x     | x        | -     | -        | -          | -        | -        | -     | -     | x        | -        | -        | -        | -     | - |
| 17年    | 79,159 | 3,444    | 4,324  | 2,729 | 139   | 3,141    | 1,182 | x        | 5,660      | 974      | x        | 4,156 | 141   | 2,885    | x        | 33,782   | 925      | x     |   |
| 18年    | 82,717 | 3,391    | 3,805  | 3,679 | 133   | 3,204    | 1,119 | x        | 4,398      | 818      | x        | 5,193 | x     | 3,113    | x        | 36,658   | 1,489    | x     |   |
| 19年    | 92,068 | 3,508    | 4,073  | 4,304 | 107   | 3,714    | 1,016 | x        | 5,045      | 807      | x        | 5,529 | 295   | 3,258    | x        | 41,858   | 1,759    | x     |   |
| 20年    | 98,234 | 3,437    | 2,292  | 3,437 | 119   | 3,644    | 875   | x        | 5,458      | 672      | x        | 6,151 | x     | 3,723    | x        | 47,416   | 1,864    | 1,417 |   |
| 21年    | 75,112 | 3,552    | 1,715  | 2,419 | x     | 3,489    | 842   | x        | 4,934      | 957      | x        | 5,673 | x     | 2,042    | x        | 33,432   | 1,188    | x     |   |
| 22年    | 75,259 | 3,276    | 937    | 2,183 | x     | 3,492    | 840   | x        | 5,954      | 1,104    | x        | 5,155 | x     | 2,184    | x        | 38,221   | 1,346    | x     |   |
| 23年    | 78,473 | 3,492    | 1,043  | 443   | 143   | 3,440    | 805   | x        | 5,385      | 978      | x        | 4,636 | x     | 1,959    | x        | 40,008   | 1,595    | 2,798 |   |
| 24年    | 77,812 | 3,322    | 1,039  | 3,386 | x     | 3,552    | 991   | x        | 8,704      | 872      | x        | 5,661 | x     | 2,016    | x        | 36,887   | 1,820    | x     |   |
| 25年    | 78,681 | 3,710    | 759    | 3,934 | x     | 3,749    | 945   | x        | 9,598      | 822      | x        | 4,006 | 187   | 1,748    | x        | 38,372   | 1,848    | x     |   |

【資料】「工業統計調査」経済産業省、「経済センサス-活動調査」(H23のみ)総務省

- 【注】①平成14年から電気機械と電子部品を別に分類。  
②平成16年以前の数値には、旧関金町を含まない。

商業(卸売、小売別)商店数の推移

単位:店

| 区分               | 昭和57年 | 昭和60年 | 昭和63年 | 平成3年  | 平成6年  | 平成9年  | 平成11年 | 平成14年 | 平成16年 |        | 平成19年 | 平成23年 |
|------------------|-------|-------|-------|-------|-------|-------|-------|-------|-------|--------|-------|-------|
|                  |       |       |       |       |       |       |       |       | (倉吉市) | (旧関金町) |       |       |
| 総計               | 1,295 | 1,151 | 1,245 | 1,247 | 1,157 | 1,151 | 1,092 | 980   | 935   | 41     | 933   | 648   |
| 卸売業計             | 194   | 177   | 192   | 231   | 214   | 218   | 188   | 154   | 154   | 1      | 157   | 110   |
| 各種商品卸売業          | -     | 2     | -     | -     | 2     | 1     | -     | -     | -     | -      | -     | 1     |
| 繊維・衣服等卸売業        | 4     | 5     | 4     | 5     | 8     | 4     | 3     | 3     | 5     | -      | 3     | 2     |
| 飲食料品卸売業          | 54    | 56    | 53    | 64    | 58    | 63    | 52    | 41    | 40    | 1      | 37    | 34    |
| 建築材料卸売業          | 41    | 35    | 47    | 56    | 44    | 45    | 40    | 38    | 31    | -      | 33    | 18    |
| 化学製品卸売業          | 5     | 3     | 4     | 4     | 3     | 4     | 7     | 2     | 5     | -      | 5     | 3     |
| 鉱物・金属材料卸売業       | 9     | 8     | 5     | 5     | 5     | 5     | 4     | 4     | 4     | -      | 5     | 2     |
| 再生資源卸売業          | 6     | 4     | 6     | 8     | 6     | 5     | 5     | 5     | 4     | -      | 4     | 4     |
| 機械器具卸売業          | 36    | 23    | 40    | 42    | 44    | 50    | 40    | 33    | 38    | -      | 37    | 16    |
| その他の卸売業          | 39    | 41    | 33    | 47    | 44    | 41    | 37    | 28    | 27    | -      | 33    | 30    |
| 小売業計             | 1,101 | 974   | 1,053 | 1,016 | 943   | 933   | 904   | 826   | 781   | 40     | 776   | 538   |
| 各種商品小売業          | 3     | 3     | 4     | 4     | 7     | 9     | 10    | 10    | 8     | -      | 5     | -     |
| 呉服・服地・寝具小売業      | 63    | 56    | 49    | 51    | 45    | 41    | 32    | 27    | 23    | -      | 19    | 10    |
| 男子服小売業           | 38    | 31    | 29    | 30    | 26    | 24    | 21    | 22    | 19    | -      | 14    | 7     |
| 婦人・子供服小売業        | 57    | 60    | 67    | 74    | 66    | 61    | 64    | 57    | 50    | 3      | 57    | 41    |
| 靴・履物小売業          | 23    | 21    | 20    | 17    | 17    | 15    | 11    | 11    | 12    | 1      | 8     | 8     |
| その他の身の回り品小売      | 39    | 31    | 29    | 23    | 26    | 34    | 28    | 25    | 24    | -      | 34    | 15    |
| 各種食料品小売業         | 68    | 54    | 48    | 40    | 23    | 33    | 22    | 20    | 22    | 7      | 24    | 19    |
| 酒・調味料小売業 1)      | 80    | 79    | 84    | 79    | 75    | 67    | 66    | 44    | 44    | 3      | 42    | 29    |
| 食肉小売業            | 8     | 6     | 8     | 7     | 5     | 4     | 1     | 3     | 2     | 1      | 3     | 3     |
| 鮮魚小売業            | 21    | 19    | 22    | 19    | 18    | 18    | 13    | 12    | 9     | 1      | 9     | 5     |
| 乾物小売業 1)         | 3     | 2     | 5     | 2     | 1     | 0     | -     | -     | -     | -      | -     | -     |
| 野菜・果実小売業         | 26    | 23    | 28    | 23    | 26    | 19    | 19    | 14    | 16    | 1      | 17    | 9     |
| 菓子・パン小売業         | 77    | 62    | 70    | 67    | 46    | 42    | 40    | 38    | 36    | 3      | 31    | 18    |
| 米穀類小売業           | 15    | 12    | 15    | 15    | 10    | 7     | 10    | 6     | 5     | 1      | 2     | -     |
| その他の飲食料品小売業      | 42    | 41    | 60    | 70    | 71    | 58    | 51    | 70    | 68    | 4      | 69    | 43    |
| 自動車小売業           | 36    | 30    | 39    | 47    | 44    | 53    | 54    | 47    | 55    | 6      | 58    | 51    |
| 自転車小売業           | 25    | 25    | 28    | 22    | 14    | 12    | 10    | 9     | 7     | -      | 6     | 8     |
| 家具・建具・畳小売業       | 50    | 43    | 38    | 38    | 33    | 29    | 25    | 23    | 23    | -      | 18    | 14    |
| 金物・荒物小売業 1)      | 24    | 20    | 26    | 15    | 15    | 13    | 12    | -     | -     | -      | -     | -     |
| 陶磁器・ガラス器小売業 1)   | 9     | 7     | 10    | 6     | 3     | 8     | 7     | -     | -     | -      | -     | -     |
| 機械器具小売業          | 62    | 52    | 57    | 51    | 51    | 47    | 48    | 49    | 48    | -      | 40    | 30    |
| じゅう器小売業          | 5     | 4     | 1     | 1     | 3     | 2     | 1     | 24    | 18    | 1      | 18    | 11    |
| 医薬品・化粧品小売業       | 53    | 38    | 58    | 56    | 58    | 64    | 64    | 67    | 73    | -      | 61    | 48    |
| 農耕用品小売業          | 17    | 16    | 16    | 12    | 9     | 10    | 16    | 13    | 10    | 2      | 15    | 7     |
| 燃料小売業            | 32    | 32    | 37    | 43    | 43    | 48    | 50    | 46    | 43    | 3      | 54    | 41    |
| 書籍・文房具小売業        | 40    | 38    | 43    | 38    | 39    | 34    | 35    | 25    | 23    | 1      | 23    | 14    |
| スポーツ用品・がん具小売業 2) | 10    | 5     | 4     | 4     | 5     | 31    | 27    | 30    | 25    | -      | 22    | 10    |
| その他の小売業          | 175   | 164   | 158   | 162   | 164   | 150   | 167   | 134   | 118   | 2      | 127   | 97    |

【資料】「商業統計調査」経済産業省、「経済センサス-活動調査」(H23のみ)総務省

【注】平成16年以前の数値には、旧関金町を含まない。

1) 平成14年から乾物小売業、調味料小売業はその他飲食料小売業へ、金物・荒物小売業、陶磁器・ガラス器小売業はじゅう器小売業へ分類。

2) スポーツ用品・がん具小売業の欄の昭和57年から平成6年までの欄は、中古品小売業の数字。

商業(卸売、小売別)従業者数の推移

単位:人

| 区分               | 昭和57年 | 昭和60年 | 昭和63年 | 平成3年  | 平成6年  | 平成9年  | 平成11年 | 平成14年 | 平成16年 |        | 平成19年 | 平成23年 |
|------------------|-------|-------|-------|-------|-------|-------|-------|-------|-------|--------|-------|-------|
|                  |       |       |       |       |       |       |       |       | (倉吉市) | (旧関金町) |       |       |
| 総計               | 5,944 | 5,082 | 5,608 | 5,742 | 5,669 | 6,198 | 6,161 | 5,886 | 5,072 | 144    | 5,242 | 3,729 |
| 卸売業計             | 1,676 | 1,442 | 1,606 | 1,735 | 1,631 | 1,847 | 1,512 | 1,390 | 1,190 | 2      | 1,060 | 795   |
| 各種商品卸売業          | -     | x     | -     | -     | x     | x     | -     | -     | -     | -      | -     | 14    |
| 繊維・衣服等卸売業        | x     | x     | x     | x     | x     | x     | 19    | 27    | 43    | -      | 15    | 37    |
| 飲食料品卸売業          | 502   | 450   | 523   | 565   | 521   | 595   | 476   | 380   | 303   | 2      | 276   | 261   |
| 建築材料卸売業          | 392   | 273   | 303   | 394   | 293   | 368   | 322   | 318   | 224   | -      | 210   | 99    |
| 化学製品卸売業          | x     | x     | x     | x     | 19    | x     | 39    | 12    | 47    | -      | 29    | 25    |
| 鉱物・金属材料卸売業       | 82    | 81    | 60    | 32    | 42    | 40    | 43    | 38    | 42    | -      | 31    | 28    |
| 再生資源卸売業          | x     | x     | x     | x     | 45    | x     | 48    | 49    | 33    | -      | 37    | 33    |
| 機械器具卸売業          | 256   | 183   | 253   | 264   | 273   | 307   | 258   | 244   | 270   | -      | 231   | 112   |
| その他の卸売業          | x     | x     | x     | 361   | 348   | 388   | 307   | 322   | 228   | -      | 231   | 186   |
| 小売業計             | 4,268 | 3,640 | 4,002 | 4,007 | 4,038 | 4,351 | 4,649 | 4,496 | 3,882 | 142    | 4,182 | 2,934 |
| 各種商品小売業          | 225   | 212   | x     | x     | 214   | 172   | 213   | 201   | 129   | -      | 69    | -     |
| 呉服・服地・寝具小売業      | 221   | 157   | 143   | 134   | 134   | 115   | 80    | 73    | 77    | -      | 81    | 30    |
| 男子服小売業           | 91    | 81    | 72    | 76    | 69    | 71    | 60    | 64    | 48    | -      | 42    | 24    |
| 婦人・子供服小売業        | 234   | 160   | 264   | 317   | 280   | 243   | 248   | 216   | 202   | 6      | 175   | 135   |
| 靴・履物小売業          | 53    | 51    | 45    | 47    | 47    | 41    | 37    | 29    | 33    | 2      | 24    | 17    |
| その他の身の回り品小売      | 80    | 142   | x     | 51    | 59    | 96    | 73    | 54    | 64    | -      | 75    | 25    |
| 各種食料品小売業         | 383   | 308   | 443   | 329   | 189   | 443   | 270   | 362   | 423   | 29     | 415   | 379   |
| 酒・調味料小売業 1)      | 167   | 161   | 183   | 183   | 180   | 149   | 166   | 109   | 111   | 4      | 103   | 67    |
| 食肉小売業            | 21    | x     | 29    | x     | x     | 9     | 2     | 8     | 6     | 2      | 17    | 10    |
| 鮮魚小売業            | 55    | 51    | 51    | 41    | 37    | 36    | 23    | 24    | 16    | 2      | 16    | 8     |
| 乾物小売業 1)         | 7     | x     | 16    | x     | x     | x     | -     | -     | -     | -      | -     | -     |
| 野菜・果実小売業         | 62    | 50    | 51    | 66    | x     | 45    | 44    | 30    | 44    | 2      | 47    | 35    |
| 菓子・パン小売業         | 134   | 111   | 134   | 139   | 108   | 120   | 154   | 159   | 144   | 17     | 171   | 74    |
| 米穀類小売業           | 55    | 38    | 53    | 51    | 38    | 31    | 28    | 20    | 19    | 2      | 8     | -     |
| その他の飲食料品小売業      | 133   | 124   | 227   | 303   | 401   | 282   | 436   | 555   | 358   | 9      | 573   | 321   |
| 自動車小売業           | 337   | 286   | 334   | 365   | 355   | 400   | 402   | 340   | 361   | 26     | 389   | 369   |
| 自転車小売業           | 38    | 46    | 48    | x     | 21    | 17    | 13    | 13    | 10    | -      | 9     | 10    |
| 家具・建具・畳小売業       | 177   | 139   | 130   | 136   | 121   | 127   | 116   | 100   | 91    | -      | 54    | 42    |
| 金物・荒物小売業 1)      | 68    | 55    | 82    | 44    | 40    | 28    | 28    | -     | -     | -      | -     | -     |
| 陶磁器・ガラス器小売業 1)   | x     | x     | x     | x     | 14    | x     | 17    | -     | -     | -      | -     | -     |
| 機械器具小売業          | 245   | 193   | 214   | 187   | 220   | 207   | 221   | 218   | 211   | -      | 195   | 138   |
| じゅう器小売業          | x     | x     | x     | x     | 10    | x     | 3     | 152   | 39    | 1      | 78    | 30    |
| 医薬品・化粧品小売業       | 238   | 191   | 153   | 159   | 281   | 355   | 347   | 349   | 327   | -      | 290   | 248   |
| 農耕用品小売業          | 86    | 94    | x     | 108   | 54    | 48    | 102   | 77    | 49    | 5      | 103   | 125   |
| 燃料小売業            | 244   | 218   | 232   | 242   | 245   | 271   | 294   | 257   | 245   | 15     | 323   | 188   |
| 書籍・文房具小売業        | 385   | 297   | 313   | 295   | 371   | 414   | 510   | 399   | 256   | 15     | 355   | 162   |
| スポーツ用品・がん具小売業 2) | 15    | 9     | 10    | 8     | 10    | 97    | 139   | 138   | 125   | -      | 84    | 38    |
| その他の小売業          | 466   | 421   | x     | 481   | 457   | 491   | 623   | 549   | 494   | 5      | 486   | 459   |

【資料】「商業統計調査」経済産業省、「経済センサス-活動調査」(H23のみ)総務省

【注】平成16年以前の数値には、旧関金町を含まない。

1) 平成14年から乾物小売業、調味料小売業はその他飲食料小売業へ、金物・荒物小売業、陶磁器・ガラス器小売業はじゅう器小売業へ分類。

2) スポーツ用品・がん具小売業の欄の昭和57年から平成6年までの欄は、中古品小売業の数字。



商業(卸売、小売別)年間商品販売額の推移

単位:万円

| 区分               | 昭和57年      | 昭和60年      | 昭和63年      | 平成3年       | 平成6年       | 平成9年       | 平成11年      | 平成14年      | 平成16年      |         | 平成19年      | 平成23年<br>(百万円) |
|------------------|------------|------------|------------|------------|------------|------------|------------|------------|------------|---------|------------|----------------|
|                  |            |            |            |            |            |            |            |            | (倉吉市)      | (旧関金町)  |            |                |
| 総計               | 13,710,385 | 12,808,967 | 15,030,960 | 17,896,415 | 18,756,252 | 20,548,296 | 15,649,900 | 13,093,892 | 12,612,521 | 191,580 | 11,853,802 | 90,186         |
| 卸売業計             | 8,051,780  | 7,853,594  | 8,848,946  | 10,916,808 | 11,596,614 | 12,545,221 | 7,654,800  | 6,056,550  | 5,809,642  | x       | 4,937,169  | 35,473         |
| 各種商品卸売業          | -          | x          | -          | -          | x          | x          | -          | -          | -          | -       | -          | x              |
| 繊維・衣服等卸売業        | x          | x          | x          | x          | x          | x          | x          | 32,401     | x          | -       | 42,855     | x              |
| 飲食物品卸売業          | 4,543,810  | 4,734,494  | 4,857,715  | 5,092,106  | 5,378,550  | 5,841,733  | 2,921,400  | 1,848,587  | 1,649,254  | x       | 1,349,343  | 8,996          |
| 建築材料卸売業          | 1,209,246  | 752,013    | 1,145,250  | 2,304,002  | 1,832,378  | 2,195,000  | 1,831,900  | 1,582,367  | 1,274,156  | -       | 1,137,395  | 5,376          |
| 化学製品卸売業          | x          | x          | x          | x          | 73,150     | x          | 128,400    | x          | x          | -       | 107,787    | x              |
| 鉱物・金属材料卸売業       | 423,777    | 534,761    | 540,361    | 155,915    | 573,349    | 513,443    | x          | 158,684    | 256,382    | -       | 173,796    | x              |
| 再生資源卸売業          | 53,638     | x          | x          | x          | 51,146     | x          | x          | x          | x          | -       | 69,028     | 670            |
| 機械器具卸売業          | 841,382    | 517,011    | 723,021    | 1,021,050  | 1,143,742  | 1,121,743  | 1,073,100  | 978,887    | 1,025,827  | -       | 938,576    | 3,598          |
| その他の卸売業          | x          | x          | x          | 2,067,746  | 1,505,228  | 1,147,893  | x          | 1,373,074  | 1,248,312  | -       | 1,118,389  | 12,702         |
| 小売業計             | 5,658,605  | 4,955,373  | 6,182,014  | 6,979,607  | 7,159,638  | 8,003,075  | 7,995,100  | 7,037,342  | 6,802,879  | x       | 6,916,633  | 54,713         |
| 各種商品小売業          | 667,204    | 344,670    | x          | x          | 541,748    | 484,661    | 404,600    | 324,191    | 274,147    | -       | 2,978      | -              |
| 呉服・服地・寝具小売業      | 200,086    | 144,371    | 183,510    | 158,828    | 146,822    | 155,656    | 91,300     | 87,041     | 100,512    | -       | 125,549    | 308            |
| 男子服小売業           | 70,928     | 68,219     | 84,297     | 112,034    | 101,609    | 137,162    | 95,200     | 85,225     | 69,260     | -       | 59,435     | 302            |
| 婦人・子供服小売業        | 221,803    | 143,063    | 395,464    | 481,071    | 520,505    | 397,146    | 395,600    | 333,303    | 280,867    | x       | 251,084    | 3,370          |
| 靴・履物小売業          | 46,052     | 54,957     | 57,937     | 64,672     | 64,782     | 68,654     | 53,800     | 49,122     | 42,509     | -       | 40,175     | x              |
| その他の身の回り品小売業     | 52,107     | 244,981    | x          | 62,456     | 89,299     | 172,631    | 117,900    | 73,884     | 87,201     | -       | 88,808     | x              |
| 各種食料品小売業         | 897,926    | 901,391    | 1,106,993  | 1,193,259  | 532,222    | 1,376,854  | 891,400    | 960,559    | 1,101,650  | 54,319  | 961,496    | 9,095          |
| 酒・調味料小売業 1)      | 191,747    | 217,197    | 237,170    | 257,277    | 268,524    | 341,695    | 353,300    | 221,307    | 259,871    | 6,375   | 200,935    | 1,017          |
| 食肉小売業            | 27,278     | x          | 29,698     | x          | x          | 8,470      | x          | 30,664     | x          | x       | 10,224     | 100            |
| 鮮魚小売業            | 35,562     | 48,578     | 53,237     | 34,193     | 36,226     | 45,441     | 23,200     | 25,293     | 12,032     | x       | 9,664      | x              |
| 乾物小売業 1)         | 9,883      | x          | 6,397      | x          | x          | 0          | -          | -          | -          | -       | -          | -              |
| 野菜・果実小売業         | 34,309     | 30,751     | 27,825     | 69,784     | x          | 37,994     | 53,000     | 27,529     | 46,946     | x       | 65,468     | 483            |
| 菓子・パン小売業         | 62,395     | 82,961     | 100,932    | 114,934    | 125,722    | 87,176     | 137,400    | 105,285    | 99,403     | 10,271  | 122,494    | 434            |
| 米穀類小売業           | 101,733    | 64,091     | 100,451    | 112,048    | 93,261     | 71,301     | 59,500     | 39,527     | x          | x       | x          | -              |
| その他の飲食物品小売業      | 109,130    | 95,123     | 194,434    | 296,144    | 863,817    | 297,386    | x          | 705,576    | 389,186    | 4,475   | 709,784    | x              |
| 自動車小売業           | 700,143    | 542,305    | 816,075    | 975,710    | 901,971    | 1,071,723  | 1,044,800  | 843,678    | 896,886    | x       | 806,545    | 6,936          |
| 自転車小売業           | 12,593     | 16,993     | 31,184     | x          | 9,633      | 5,848      | 3,700      | 3,373      | 2,942      | -       | 3,309      | 17             |
| 家具・建具・畳小売業       | 190,438    | 128,142    | 161,908    | 189,236    | 184,311    | 205,176    | 176,400    | 128,994    | 144,755    | -       | 80,130     | 414            |
| 金物・荒物小売業 1)      | 65,507     | 48,507     | 138,845    | 77,061     | 50,798     | 29,812     | 30,700     | -          | -          | -       | -          | -              |
| 陶磁器・ガラス器小売業 1)   | x          | x          | x          | x          | 29,950     | x          | x          | -          | -          | -       | -          | -              |
| 機械器具小売業          | 283,829    | 264,744    | 380,694    | 356,366    | 514,685    | 446,363    | 551,200    | 440,814    | 545,034    | -       | 550,909    | 4,694          |
| じゅう器小売業          | x          | x          | x          | x          | 12,288     | x          | x          | 291,387    | 30,221     | x       | 46,069     | 140            |
| 医薬品・化粧品小売業       | 136,320    | 98,908     | 192,760    | 209,805    | 234,184    | 350,072    | 403,500    | 500,900    | 514,359    | -       | 519,928    | 5,135          |
| 農耕用品小売業          | 151,277    | 166,377    | x          | 179,510    | 116,971    | 120,881    | 210,600    | 109,980    | 104,712    | x       | 236,724    | x              |
| 燃料小売業            | 730,955    | 639,352    | 579,631    | 629,123    | 671,919    | 700,787    | 622,500    | 687,950    | 607,208    | x       | 963,088    | 7,078          |
| 書籍・文房具小売業        | 121,889    | 153,651    | 187,263    | 145,263    | 298,822    | 280,618    | 303,900    | 190,423    | 173,561    | x       | 190,150    | 1,482          |
| スポーツ用品・がん具小売業 2) | 8,326      | 3,353      | 4,100      | 4,920      | 4,740      | 177,840    | 189,200    | 225,285    | 204,113    | -       | 117,075    | 582            |
| その他の小売業          | 488,572    | 408,052    | x          | 700,253    | 668,609    | 877,727    | 882,300    | 546,052    | x          | x       | x          | x              |

【資料】「商業統計調査」経済産業省、「経済センサス-活動調査」(H23のみ)総務省

【注】①平成16年以前の数値には、旧関金町を含まない。

②平成23年は「経済センサス-活動調査」の数値を用いているため単位が百万円。

1) 平成14年から乾物小売業、調味料小売業はその他飲食物品小売業へ、金物・荒物小売業、陶磁器・ガラス器小売業はじゅう器小売業へ分類。

2) スポーツ用品・がん具小売業の欄の昭和57年から平成6年までの欄は、中古品小売業の数字。

商業(卸売、小売別)商品手持額の推移

単位:万円

| 区分               | 昭和57年     | 昭和60年     | 昭和63年     | 平成3年      | 平成6年      | 平成9年      | 平成11年 | 平成14年     | 平成16年 |        | 平成19年     | 平成23年<br>(百万円) |
|------------------|-----------|-----------|-----------|-----------|-----------|-----------|-------|-----------|-------|--------|-----------|----------------|
|                  |           |           |           |           |           |           |       |           | (倉吉市) | (旧関金町) |           |                |
| 総計               | 1,355,035 | 1,147,141 | 1,193,833 | 1,374,839 | 1,336,054 | 1,456,489 | -     | 1,138,409 | -     | -      | 1,006,823 | 9,324          |
| 卸売業計             | 513,581   | 465,027   | 413,560   | 462,659   | 409,284   | 445,047   | -     | 326,196   | -     | -      | 378,273   | 2,093          |
| 各種商品卸売業          | -         | x         | -         | -         | x         | x         | -     | -         | -     | -      | -         | x              |
| 繊維・衣服等卸売業        | x         | x         | x         | x         | x         | x         | -     | 5,913     | -     | -      | 7,006     | x              |
| 飲食料品卸売業          | 114,771   | 116,300   | 107,876   | 113,064   | 96,984    | 135,250   | -     | 102,656   | -     | -      | 68,317    | 728            |
| 建築材料卸売業          | 144,362   | 91,637    | 72,935    | 94,866    | 75,129    | 98,626    | -     | 57,829    | -     | -      | 40,237    | 107            |
| 化学製品卸売業          | x         | x         | x         | x         | 8,413     | x         | -     | x         | -     | -      | 12,460    | x              |
| 鉱物・金属材料卸売業       | 33,117    | 26,593    | 15,827    | 11,564    | 16,192    | 13,015    | -     | 7,800     | -     | -      | 11,458    | x              |
| 再生資源卸売業          | 4,983     | x         | x         | x         | 2,305     | x         | -     | x         | -     | -      | 2,622     | x              |
| 機械器具卸売業          | 60,298    | 31,307    | 78,002    | 80,403    | 73,971    | 74,629    | -     | 87,310    | -     | -      | 179,748   | 108            |
| その他の卸売業          | x         | x         | x         | 103,741   | 124,324   | 98,793    | -     | 60,559    | -     | -      | 56,425    | 513            |
| 小売業計             | 841,454   | 682,114   | 780,278   | 912,180   | 926,770   | 1,011,442 | -     | 812,213   | -     | -      | 628,550   | 7,232          |
| 各種商品小売業          | 88,470    | 82,749    | x         | x         | 60,272    | 63,229    | -     | 40,050    | -     | -      | 41        | -              |
| 呉服・服地・寝具小売業      | 71,997    | 48,466    | 55,522    | 44,975    | 40,623    | 33,744    | -     | 34,446    | -     | -      | 20,328    | 64             |
| 男子服小売業           | 24,160    | 26,728    | 22,822    | 33,263    | 30,531    | 39,265    | -     | 26,821    | -     | -      | 15,175    | 76             |
| 婦人・子供服小売業        | 78,986    | 30,294    | 93,223    | 122,615   | 119,939   | 100,407   | -     | 62,289    | -     | -      | 39,408    | 338            |
| 靴・履物小売業          | 13,786    | 12,813    | 15,856    | 19,348    | 21,155    | 19,466    | -     | 11,139    | -     | -      | 8,359     | x              |
| その他の身の回り品小売業     | 16,922    | 64,531    | x         | 21,151    | 22,706    | 26,053    | -     | 9,681     | -     | -      | 20,223    | x              |
| 各種食料品小売業         | 54,830    | 21,126    | 43,078    | 34,530    | 17,324    | 34,707    | -     | 19,164    | -     | -      | 27,963    | x              |
| 酒・調味料小売業 1)      | 19,694    | 17,783    | 17,633    | 23,641    | 22,780    | 34,388    | -     | 25,003    | -     | -      | 23,908    | 144            |
| 食肉小売業            | 626       | x         | 1,071     | x         | x         | 239       | -     | 1,484     | -     | -      | 198       | x              |
| 鮮魚小売業            | 553       | 1,905     | 253       | 512       | 545       | 1,126     | -     | 312       | -     | -      | 103       | x              |
| 乾物小売業 1)         | 1,008     | x         | 1,227     | x         | x         | 0         | -     | -         | -     | -      | -         | -              |
| 野菜・果実小売業         | 1,555     | 1,473     | 1,888     | 2,859     | x         | 3,870     | -     | 619       | -     | -      | 957       | 3              |
| 菓子・パン小売業         | 3,703     | 3,497     | 5,094     | 4,362     | 3,305     | 2,610     | -     | 2,440     | -     | -      | 7,877     | 13             |
| 米穀類小売業           | 5,563     | 1,903     | 3,637     | 5,188     | 5,734     | 1,693     | -     | 1,948     | -     | -      | x         | -              |
| その他の飲食料品小売業      | 4,054     | 4,161     | 10,690    | 18,306    | 22,266    | 10,435    | -     | 20,272    | -     | -      | 28,393    | x              |
| 自動車小売業           | 69,139    | 43,982    | 50,983    | 66,189    | 70,925    | 62,726    | -     | 41,341    | -     | -      | 48,705    | 692            |
| 自転車小売業           | 2,325     | 2,422     | 2,936     | x         | 2,747     | 1,230     | -     | 913       | -     | -      | 1,940     | 14             |
| 家具・建具・畳小売業       | 58,194    | 41,587    | 53,449    | 55,985    | 47,342    | 51,758    | -     | 37,340    | -     | -      | 27,774    | 141            |
| 金物・荒物小売業 1)      | 14,338    | 9,577     | 29,120    | 20,420    | 20,967    | 15,488    | -     | -         | -     | -      | -         | -              |
| 陶磁器・ガラス器小売業 1)   | x         | x         | x         | x         | 7,360     | x         | -     | -         | -     | -      | -         | -              |
| 機械器具小売業          | 43,919    | 35,358    | 52,049    | 50,843    | 65,697    | 77,290    | -     | 72,040    | -     | -      | 66,791    | 1,280          |
| じゅう器小売業          | x         | x         | x         | x         | 2,910     | x         | -     | 86,568    | -     | -      | 7,769     | 19             |
| 医薬品・化粧品小売業       | 22,941    | 21,087    | 36,437    | 34,343    | 34,957    | 54,356    | -     | 51,401    | -     | -      | 47,529    | 529            |
| 農耕用品小売業          | 44,792    | 34,669    | x         | 36,910    | 38,253    | 32,292    | -     | 31,192    | -     | -      | 25,482    | x              |
| 燃料小売業            | 23,511    | 27,054    | 23,676    | 23,394    | 15,537    | 19,887    | -     | 15,326    | -     | -      | 24,233    | 1,110          |
| 書籍・文房具小売業        | 25,594    | 31,249    | 33,616    | 22,254    | 56,125    | 85,926    | -     | 34,791    | -     | -      | 32,102    | 293            |
| スポーツ用品・がん具小売業 2) | 4,726     | 1,850     | 3,000     | 5,700     | 7,000     | 53,812    | -     | 54,514    | -     | -      | 28,162    | 200            |
| その他の小売業          | 132,980   | 105,348   | x         | 122,601   | 185,265   | 165,965   | -     | 131,119   | -     | -      | x         | x              |

【資料】「商業統計調査」経済産業省、「経済センサス-活動調査」(H23のみ)総務省

【注】①平成16年以前の数値には、旧関金町を含まない。

②平成23年は「経済センサス-活動調査」の数値を用いているため単位が百万円。

1)平成14年から乾物小売業、調味料小売業はその他飲食料小売業へ、金物・荒物小売業、陶磁器・ガラス器小売業はじゅう器小売業へ分類。

2)スポーツ用品・がん具小売業の欄の昭和57年から平成6年までの欄は、中古品小売業の数字。

商業(卸売、小売別)売場面積の推移

単位: m<sup>2</sup>

| 区分               | 昭和57年  | 昭和60年  | 昭和63年  | 平成3年   | 平成6年   | 平成9年   | 平成11年   | 平成14年   | 平成16年  |        | 平成19年  | 平成23年  |
|------------------|--------|--------|--------|--------|--------|--------|---------|---------|--------|--------|--------|--------|
|                  |        |        |        |        |        |        |         |         | (倉吉市)  | (旧関金町) |        |        |
| 総計               | 73,563 | 63,157 | 74,499 | 85,707 | 87,426 | 91,709 | 107,537 | 103,462 | 96,322 | 3,906  | 97,265 | 84,274 |
| 卸売業計             | -      | -      | -      | -      | -      | -      | -       | -       | -      | -      | -      | -      |
| 各種商品卸売業          | -      | -      | -      | -      | -      | -      | -       | -       | -      | -      | -      | -      |
| 繊維・衣服等卸売業        | -      | -      | -      | -      | -      | -      | -       | -       | -      | -      | -      | -      |
| 飲食品卸売業           | -      | -      | -      | -      | -      | -      | -       | -       | -      | -      | -      | -      |
| 建築材料卸売業          | -      | -      | -      | -      | -      | -      | -       | -       | -      | -      | -      | -      |
| 化学製品卸売業          | -      | -      | -      | -      | -      | -      | -       | -       | -      | -      | -      | -      |
| 鉱物・金属材料卸売業       | -      | -      | -      | -      | -      | -      | -       | -       | -      | -      | -      | -      |
| 再生資源卸売業          | -      | -      | -      | -      | -      | -      | -       | -       | -      | -      | -      | -      |
| 機械器具卸売業          | -      | -      | -      | -      | -      | -      | -       | -       | -      | -      | -      | -      |
| その他の卸売業          | -      | -      | -      | -      | -      | -      | -       | -       | -      | -      | -      | -      |
| 小売業計             | 73,563 | 63,157 | 74,499 | 85,707 | 87,426 | 91,709 | 107,537 | 103,462 | 96,322 | 3,906  | 97,265 | 84,274 |
| 各種商品小売業          | 14,883 | 7,353  | x      | x      | 9,535  | 9,260  | 9,488   | 10,245  | 7,106  | -      | 50     | -      |
| 呉服・服地・寝具小売業      | 4,140  | 2,742  | 2,518  | 3,405  | 3,196  | 2,955  | 1,999   | 1,981   | 2,210  | -      | 2,604  | 936    |
| 男子服小売業           | 1,526  | 1,860  | 1,613  | 2,350  | 3,055  | 3,822  | 2,799   | 3,017   | 2,450  | -      | 2,105  | 959    |
| 婦人・子供服小売業        | 5,971  | 2,978  | 7,270  | 11,482 | 11,935 | 7,907  | 10,264  | 8,861   | 6,662  | x      | 6,533  | 6,184  |
| 靴・履物小売業          | 1,415  | 1,074  | 1,236  | 1,039  | 1,485  | 1,269  | 1,055   | 1,069   | 1,242  | x      | 692    | x      |
| その他の身の回り品小売業     | 1,567  | 5,518  | x      | 1,288  | 1,593  | 3,893  | 4,787   | 1,662   | 3,252  | -      | 2,649  | x      |
| 各種食料品小売業         | 8,151  | 7,620  | 11,384 | 10,666 | 4,807  | 12,921 | 9,037   | 8,350   | 11,739 | 1,395  | 11,751 | 10,391 |
| 酒・調味料小売業 1)      | 2,533  | 2,821  | 2,839  | 2,949  | 3,579  | 3,333  | 4,018   | 2,177   | 2,998  | 110    | 2,798  | 2,042  |
| 食肉小売業            | 157    | x      | 158    | x      | x      | 283    | x       | 341     | x      | x      | 93     | 110    |
| 鮮魚小売業            | 565    | 530    | 486    | 513    | 709    | 284    | 514     | 355     | 506    | x      | 165    | x      |
| 乾物小売業 1)         | 75     | x      | 113    | x      | x      | 0      | -       | -       | -      | -      | -      | -      |
| 野菜・果実小売業         | 945    | 814    | 693    | 831    | x      | 767    | 1,102   | 802     | 744    | x      | 1,681  | 1,085  |
| 菓子・パン小売業         | 1,667  | 1,821  | 1,947  | 1,917  | 1,580  | 1,790  | 2,344   | 1,538   | 1,340  | 362    | 1,496  | 1,155  |
| 米穀類小売業           | 440    | 377    | 410    | 789    | 368    | 303    | 255     | 141     | x      | x      | 62     | -      |
| その他の飲食品小売業       | 1,410  | 955    | 1,796  | 2,738  | 6,957  | 2,344  | x       | 6,370   | 3,602  | 1,005  | 6,941  | x      |
| 自動車小売業           | -      | -      | -      | -      | 1,029  | 1,609  | 1,324   | 1,067   | 1,366  | -      | 2,520  | 2,153  |
| 自転車小売業           | 731    | 1,074  | 1,136  | x      | 518    | 458    | 347     | 322     | 286    | -      | 315    | 404    |
| 家具・建具・畳小売業       | 7,897  | 7,389  | 8,410  | 8,553  | 8,430  | 7,833  | 7,240   | 7,131   | 7,912  | -      | 5,213  | 4,762  |
| 金物・荒物小売業 1)      | 2,098  | 1,132  | 3,965  | 1,917  | 1,562  | 1,694  | 2,023   | -       | -      | -      | -      | -      |
| 陶磁器・ガラス器小売業 1)   | x      | x      | x      | x      | 468    | x      | x       | -       | -      | -      | -      | -      |
| 機械器具小売業          | 3,599  | 3,155  | 3,928  | 5,126  | 6,592  | 3,802  | 5,048   | 5,009   | 4,987  | -      | 6,219  | 6,962  |
| じゅう器小売業          | x      | x      | x      | x      | 59     | x      | x       | 14,171  | 1,574  | x      | 2,975  | 1,052  |
| 医薬品・化粧品小売業       | 1,998  | 1,516  | 2,205  | 2,691  | 2,609  | 3,923  | 4,473   | 3,847   | 4,293  | -      | 4,703  | 6,328  |
| 農耕用品小売業          | 1,567  | 1,068  | x      | 1,243  | 625    | 699    | 2,961   | 1,855   | 777    | x      | 2,625  | x      |
| 燃料小売業            | 208    | 1,111  | 336    | 414    | 483    | 356    | 224     | 413     | 134    | -      | 192    | 222    |
| 書籍・文房具小売業        | 1,486  | 2,044  | 2,073  | 2,426  | 2,844  | 3,841  | 3,698   | 2,853   | 2,346  | -      | 3,582  | 2,859  |
| スポーツ用品・がん具小売業 2) | 333    | 200    | 188    | 130    | 248    | 3,110  | 3,192   | 4,224   | 4,842  | -      | 3,483  | 1,287  |
| その他の小売業          | 7,251  | 7,311  | x      | 6,904  | 11,803 | 12,199 | 21,719  | 15,661  | x      | x      | 25,818 | x      |

【資料】「商業統計調査」経済産業省、「経済センサス-活動調査」(H23のみ)総務省

【注】平成16年以前の数値には、旧関金町を含まない。

1) 平成14年から乾物小売業、調味料小売業はその他飲食品小売業へ、金物・荒物小売業、陶磁器・ガラス器小売業はじゅう器小売業へ分類。

2) スポーツ用品・がん具小売業の欄の昭和57年から平成6年までの欄は、中古品小売業の数字。

上水道給水状況(各年4月1日～翌年3月31日)

単位:人、戸、%、m<sup>3</sup>

| 年度     | 給水人口   | 給水戸数   | 給水区域普及率 | 配水量       | 有収水量      | 1日最大配水量 | 1日平均配水量 | 1人1日最大配水量 | 1人1日平均配水量 |
|--------|--------|--------|---------|-----------|-----------|---------|---------|-----------|-----------|
| 昭和60年度 | 39,705 | 13,630 | 99.5    | 6,639,271 | 5,647,004 | 24,330  | 18,190  | 613       | 458       |
| 平成2年度  | 45,162 | 15,936 | 99.5    | 7,792,430 | 6,445,858 | 25,950  | 21,349  | 663       | 391       |
| 7年度    | 44,869 | 16,786 | 98.9    | 7,711,900 | 6,544,090 | 28,000  | 21,071  | 624       | 470       |
| 12年度   | 44,118 | 17,247 | 99.3    | 7,136,796 | 6,325,035 | 26,817  | 19,552  | 607       | 443       |
| 15年度   | 43,890 | 17,551 | 99.4    | 7,186,330 | 6,312,560 | 25,765  | 19,635  | 587       | 447       |
| 16年度   | 43,471 | 17,624 | 99.4    | 7,102,470 | 6,237,429 | 27,270  | 19,459  | 627       | 448       |
| 17年度   | 43,525 | 17,642 | 99.5    | 7,018,978 | 6,196,419 | 23,658  | 19,230  | 546       | 444       |
| 18年度   | 42,880 | 17,780 | 99.6    | 6,773,897 | 5,966,353 | 22,037  | 18,559  | 514       | 433       |
| 19年度   | 42,520 | 17,618 | 99.6    | 6,572,894 | 5,735,742 | 21,442  | 17,959  | 504       | 422       |
| 20年度   | 42,332 | 17,833 | 99.6    | 6,438,284 | 5,521,923 | 21,113  | 17,639  | 499       | 417       |
| 21年度   | 42,227 | 17,710 | 99.6    | 6,270,398 | 5,385,487 | 19,506  | 17,179  | 462       | 407       |
| 22年度   | 41,929 | 17,731 | 99.6    | 6,635,782 | 5,558,253 | 24,732  | 18,180  | 590       | 434       |
| 23年度   | 41,667 | 17,836 | 99.6    | 6,321,424 | 5,347,400 | 20,392  | 17,272  | 489       | 415       |
| 24年度   | 41,494 | 17,958 | 99.8    | 6,153,546 | 5,260,774 | 19,978  | 16,859  | 481       | 406       |
| 25年度   | 41,101 | 18,072 | 99.8    | 6,159,649 | 5,198,656 | 19,784  | 16,876  | 481       | 411       |

【資料】水道局

簡易水道給水状況(各年4月1日～翌年3月31日)

単位:人、戸、%、m<sup>3</sup>

| 年度     | 給水人口   | 給水戸数  | 給水区域普及率 | 配水量       | 有収水量    | 1日最大配水量 | 1日平均配水量 | 1人1日最大配水量 | 1人1日平均配水量 |     |
|--------|--------|-------|---------|-----------|---------|---------|---------|-----------|-----------|-----|
| 昭和60年度 | 7,621  | 2,118 | 83.6    | 884,498   | 656,510 | 3,265   | 2,423   | 428       | 317       |     |
| 平成2年度  | 3,182  | 821   | 93.0    | 388,060   | 263,680 | 1,510   | 1,063   | 474       | 334       |     |
| 7年度    | 2,921  | 828   | 86.6    | 363,542   | 262,177 | 1,217   | 996     | 417       | 340       |     |
| 12年度   | 2,872  | 793   | 93.1    | 345,395   | 285,436 | 1,052   | 944     | 366       | 329       |     |
| 15年度   | 2,857  | 823   | 91.4    | 358,080   | 280,271 | 1,610   | 981     | 563       | 343       |     |
| 16年度   | (倉吉市)  | 2,857 | 823     | 92.3      | 366,792 | 271,477 | 1,129   | 1,005     | 395       | 352 |
|        | (旧関金町) | 3,897 | 1,112   | 97.6      | 541,283 | 497,445 | 2,377   | 1,483     | 610       | 381 |
| 17年度   | 6,703  | 1,940 | 95.5    | 898,713   | 761,622 | 3,138   | 2,462   | 469       | 368       |     |
| 18年度   | 6,660  | 1,929 | 96.1    | 863,621   | 730,623 | 3,482   | 2,366   | 524       | 356       |     |
| 19年度   | 6,532  | 1,926 | 97.3    | 837,560   | 689,056 | 3,516   | 2,288   | 538       | 350       |     |
| 20年度   | 6,399  | 1,916 | 97.4    | 836,042   | 671,611 | 3,251   | 2,291   | 508       | 358       |     |
| 21年度   | 6,274  | 2,153 | 96.9    | 919,623   | 667,438 | 3,524   | 2,520   | 562       | 402       |     |
| 22年度   | 6,168  | 2,168 | 96.9    | 953,054   | 671,642 | 3,908   | 2,611   | 634       | 423       |     |
| 23年度   | 6,097  | 2,169 | 97.2    | 1,011,575 | 643,516 | 3,645   | 2,737   | 598       | 449       |     |
| 24年度   | 6,015  | 2,160 | 97.2    | 959,694   | 630,134 | 3,740   | 2,629   | 622       | 437       |     |
| 25年度   | 5,933  | 2,171 | 97.4    | 938,527   | 624,717 | 3,606   | 2,571   | 608       | 433       |     |

【資料】水道局 【注】平成16年以前の数値には、旧関金町を含まない。

下水道の普及状況(各年4月1日～翌年3月31日)

単位:ha、世帯、%、人

| 年度    | 供用開始面積   | 供用開始世帯数       |             |                 | 住民基本台帳人口(3月末)<br>(c) | 水洗化人口         |                  |             |                 |
|-------|----------|---------------|-------------|-----------------|----------------------|---------------|------------------|-------------|-----------------|
|       |          | 処理可能区域<br>(a) | 水洗化済<br>(b) | 水洗化率<br>(b)／(a) |                      | 処理可能区域<br>(d) | 人口普及率<br>(d)／(c) | 水洗化済<br>(e) | 水洗化率<br>(e)／(d) |
| 平成2年度 | 283.27   | 5,518         | 3,050       | 55.3            | 51,672               | 11,788        | 22.8             | 7,724       | 65.5            |
| 7年度   | 486.93   | 8,825         | 6,268       | 71.0            | 51,009               | 19,662        | 38.5             | 15,042      | 76.5            |
| 12年度  | 811.80   | 12,881        | 12,219      | 94.9            | 49,688               | 28,261        | 56.9             | 25,893      | 91.6            |
| 15年度  | 908.00   | 14,755        | 10,252      | 69.5            | 49,264               | 31,359        | 63.7             | 25,745      | 82.1            |
| 16年度  | (倉吉市)    | 934.50        | 13,170      | 9,796           | 52,799               | 34,938        | 66.2             | 29,024      | 83.1            |
|       | (旧関金町)   | 102.70        | 961         | 773             |                      |               |                  |             |                 |
| 17年度  | 1,058.70 | 14,256        | 10,993      | 77.1            | 52,569               | 35,214        | 67.0             | 29,962      | 85.1            |
| 18年度  | 1,090.20 | 14,708        | 11,109      | 77.1            | 51,974               | 35,838        | 67.0             | 29,973      | 85.1            |
| 19年度  | 1,105.60 | 14,924        | 11,403      | 76.4            | 51,487               | 36,474        | 70.8             | 30,703      | 84.2            |
| 20年度  | 1,117.90 | 15,113        | 11,658      | 77.1            | 51,124               | 36,470        | 71.3             | 31,043      | 85.1            |
| 21年度  | 1,123.60 | 15,250        | 11,862      | 77.8            | 50,830               | 36,445        | 71.7             | 31,127      | 85.4            |
| 22年度  | 1,134.50 | 15,421        | 11,998      | 77.8            | 50,436               | 36,422        | 72.2             | 31,094      | 85.3            |
| 23年度  | 1,145.20 | 15,647        | 12,223      | 78.1            | 50,080               | 36,734        | 73.4             | 31,054      | 84.5            |
| 24年度  | 1,153.40 | 15,767        | 12,482      | 79.2            | 49,926               | 36,857        | 73.8             | 31,130      | 84.5            |
| 25年度  | 1,166.00 | 15,953        | 12,750      | 79.9            | 49,341               | 36,913        | 74.8             | 31,161      | 84.4            |

【資料】 下水道課 【注】 平成16年以前の数値には、旧関金町を含まない。

住宅の種類・所有関係別住宅数

単位:戸、世帯、人、室、畳、㎡

| 住宅の種類<br>住宅の所有 | 住宅数    |        |        | 世帯数    |        |        | 世帯人員   |        |        | 1住宅当たり<br>居室室数 |       |       | 1住宅当たり<br>居室の量数 |       |       | 1住宅当たり<br>延べ面積 |       |       | 1人当たり<br>居室の量数 |       |       | 1室当たり<br>人員 |       |       |
|----------------|--------|--------|--------|--------|--------|--------|--------|--------|--------|----------------|-------|-------|-----------------|-------|-------|----------------|-------|-------|----------------|-------|-------|-------------|-------|-------|
|                | 平成15年  | 平成20年  | 平成25年  | 平成15年  | 平成20年  | 平成25年  | 平成15年  | 平成20年  | 平成25年  | 平成15年          | 平成20年 | 平成25年 | 平成15年           | 平成20年 | 平成25年 | 平成15年          | 平成20年 | 平成25年 | 平成15年          | 平成20年 | 平成25年 | 平成15年       | 平成20年 | 平成25年 |
| 総数             | 16,520 | 17,590 | 18,360 | 16,610 | 17,630 | 18,540 | 48,060 | 48,510 | 47,650 | 6              | 6     | 6     | 41              | 40    | 40    | 128            | 126   | 127   | 14             | 14    | 15    | 0           | 0     | 0     |
| うち持ち家          | 11,880 | 12,230 | 12,350 | 11,910 | 12,260 | 12,490 | 37,640 | 37,110 | 35,270 | 7              | 7     | 7     | 49              | 47    | 48    | 156            | 154   | 159   | 15             | 16    | 17    | 0           | 0     | 0     |
| うち借家           | 4,600  | 5,220  | 5,790  | 4,660  | 5,240  | 5,820  | 10,380 | 11,220 | 12,050 | 3              | 4     | 3     | 20              | 22    | 21    | 55             | 61    | 60    | 9              | 10    | 10    | 1           | 1     | 1     |
| 専用住宅           | 15,760 | 16,930 | 17,620 | 15,840 | 16,980 | 17,800 | 45,820 | 46,220 | 45,760 | 6              | 6     | 6     | 41              | 40    | 39    | 127            | 124   | 125   | 14             | 14    | 15    | 0           | 0     | 0     |
| うち持ち家          | 11,220 | 11,650 | 11,690 | 11,250 | 11,680 | 11,840 | 35,620 | 35,020 | 33,580 | 7              | 7     | 7     | 49              | 47    | 48    | 156            | 153   | 158   | 15             | 16    | 17    | 0           | 0     | 0     |
| うち借家           | 4,500  | 5,140  | 5,710  | 4,550  | 5,160  | 5,740  | 10,160 | 11,020 | 11,860 | 3              | 3     | 3     | 20              | 22    | 20    | 54             | 60    | 59    | 9              | 10    | 10    | 1           | 1     | 1     |
| 農業漁業併用住宅       | -      | -      | -      | -      | -      | -      | -      | -      | -      | -              | -     | -     | -               | -     | -     | -              | -     | -     | -              | -     | -     | -           | -     | -     |
| うち持ち家          | -      | -      | -      | -      | -      | -      | -      | -      | -      | -              | -     | -     | -               | -     | -     | -              | -     | -     | -              | -     | -     | -           | -     | -     |
| うち借家           | -      | -      | -      | -      | -      | -      | -      | -      | -      | -              | -     | -     | -               | -     | -     | -              | -     | -     | -              | -     | -     | -           | -     | -     |
| 店舗等の併用住宅       | 760    | 650    | 740    | 760    | 650    | 740    | 2,240  | 2,290  | 1,890  | 6              | 6     | 6     | 44              | 45    | 45    | 155            | 178   | 179   | 15             | 13    | 18    | 0           | 1     | 0     |
| うち持ち家          | 660    | 580    | 660    | 660    | 580    | 660    | 2,020  | 2,090  | 1,690  | 7              | 7     | 7     | 46              | 47    | 46    | 164            | 184   | 185   | 15             | 13    | 18    | 0           | 1     | 0     |
| うち借家           | 100    | 70     | 70     | 100    | 70     | 70     | 230    | 200    | 190    | 4              | 5     | 6     | 34              | 34    | 35    | 95             | 133   | 126   | 16             | 13    | 14    | 1           | 1     | 0     |

【資料】「住宅・土地統計調査」総務省

【注】平成15年以前の数値には、旧関金町を含まない。

ごみの量・資源ごみの量

単位:t

| 年度    | 可燃ごみ    |         | びん・缶類 |       |       |       | 不燃物   |       | 可燃性粗大 |       | 不燃性粗大 |       | 再生資源  |       |       |           |      |             |        |         |            |             |
|-------|---------|---------|-------|-------|-------|-------|-------|-------|-------|-------|-------|-------|-------|-------|-------|-----------|------|-------------|--------|---------|------------|-------------|
|       | 家庭系     | 事業系     | 家庭系   |       | 事業系   |       | 家庭系   | 事業系   | 家庭系   | 事業系   | 家庭系   | 事業系   | 家庭系   |       |       |           |      |             | 事業系 4) |         | 廃食用油<br>3) |             |
|       |         |         | 缶     | びん 1) | 缶     | びん 2) |       |       |       |       |       |       | 新聞紙   | 雑誌    | 段ボール  | 牛乳<br>パック | 古着   | 発泡<br>スチロール | ペットボトル | 古紙類     |            | 食品<br>リサイクル |
| 平成8年度 | 7,533.6 | 4,609.6 | 826.0 |       | 306.9 |       | 318.3 | 98.4  | 81.7  | 72.2  | 246.4 | 304.2 | 418.0 | 258.0 | 128.0 | 14.0      | 56.0 | 35.0        | -      | -       | -          | -           |
| 12年度  | 9,179.6 | 7,032.4 | 665.4 | -     | 180.8 | -     | 347.5 | 225.0 | 120.4 | 172.0 | 434.2 | 407.2 | 658.0 | 384.0 | 186.0 | 12.0      | 68.0 | 31.0        | 5) 6.8 | -       | -          | -           |
| 17年度  | 9,605.8 | 6,172.9 | 166.7 | 380.3 | 27.1  | 91.3  | 329.4 | 149.8 | 113.8 | 345.3 | 172.5 | 213.8 | 752.5 | 432.3 | 208.8 | 11.2      | 71.1 | 12.0        | 45.4   | -       | -          | -           |
| 18年度  | 9,419.0 | 5,726.3 | 168.9 | 358.9 | 19.8  | 74.7  | 324.6 | 108.6 | 116.0 | 321.9 | 174.3 | 214.1 | 779.8 | 433.6 | 207.5 | 10.3      | 70.6 | 11.8        | 45.7   | -       | -          | -           |
| 19年度  | 9,094.6 | 5,477.5 | 143.0 | 355.4 | 16.7  | 54.9  | 301.5 | 96.6  | 123.1 | 317.8 | 128.7 | 118.4 | 766.2 | 428.9 | 210.4 | 10.6      | 71.0 | 12.2        | 48.8   | -       | -          | 22.4        |
| 20年度  | 8,858.0 | 5,227.0 | 127.0 | 296.5 | 13.6  | 66.0  | 297.9 | 112.6 | 109.2 | 224.0 | 109.2 | 138.5 | 658.8 | 386.4 | 191.3 | 9.7       | 69.6 | 11.2        | 47.4   | -       | -          | 22.2        |
| 21年度  | 8,824.6 | 5,170.0 | 124.4 | 304.9 | 13.9  | 64.1  | 280.6 | 131.6 | 118.0 | 256.5 | 102.7 | 126.5 | 618.5 | 357.2 | 184.4 | 8.7       | 67.5 | 10.8        | 45.1   | 2,225.0 | 109.0      | 27.8        |
| 22年度  | 8,522.6 | 4,998.9 | 132.1 | 306.3 | 9.3   | 62.6  | 280.3 | 122.9 | 117.0 | 256.4 | 81.4  | 90.6  | 540.4 | 315.3 | 168.3 | 7.8       | 66.6 | 10.6        | 46.1   | 2,578.3 | 112.0      | 26.3        |
| 23年度  | 8,762.5 | 5,108.2 | 137.7 | 332.6 | 7.1   | 48.2  | 285.5 | 143.0 | 136.7 | 279.5 | 89.7  | 84.4  | 482.8 | 288.4 | 147.8 | 6.7       | 72.5 | 10.3        | 43.9   | 2,724.0 | 89.0       | 27.1        |
| 24年度  | 8,640.9 | 5,214.2 | 123.4 | 312.1 | 5.6   | 51.6  | 295.0 | 166.3 | 126.1 | 333.0 | 88.5  | 68.7  | 448.9 | 266.8 | 140.9 | 5.8       | 70.5 | 10.0        | 45.0   | 2,519.0 | 93.0       | 30.1        |
| 25年度  | 8,670.8 | 5,287.6 | 121.2 | 315.1 | 4.6   | 36.0  | 280.8 | 162.4 | 132.7 | 359.3 | 88.3  | 71.2  | 421.9 | 246.4 | 134.0 | 6.6       | 69.6 | 9.3         | 45.7   | 2,575.0 | 114.1      | 26.5        |

【資料】環境課

【注】① 平成12年度以前の数値には、旧関金町を含まない。

- 1) 平成16年1月から家庭系びんは分別収集することとした。
- 2) 平成16年度から事業系びんは分別収集することとした。
- 3) 平成19年度から廃食用油は分別収集することとした。
- 4) 平成21年度から事業系古紙類、食品リサイクルを算入。
- 5) 平成12年11月～平成13年3月

市民税の課税状況(課税各年度7月1日現在)

単位:人、千円

| 年度    | 給与所得者  |           | 営業所得者 |           | 農業所得者 |           | その他事業所得者              |           | その他所得者 |           | 分離課税者 |           | 合計     |           |
|-------|--------|-----------|-------|-----------|-------|-----------|-----------------------|-----------|--------|-----------|-------|-----------|--------|-----------|
|       | 人員     | 1人平均課税標準額 | 人員    | 1人平均課税標準額 | 人員    | 1人平均課税標準額 | 人員                    | 1人平均課税標準額 | 人員     | 1人平均課税標準額 | 人員    | 1人平均課税標準額 | 人員     | 1人平均課税標準額 |
| 平成2年度 | 14,890 | 1,401     | 1,072 | 1,436     | 438   | 987       | 495                   | 3,366     | 1,360  | 1,123     | 198   | 9,765     | 18,453 | 1,515     |
| 7年度   | 16,989 | 1,797     | 1,051 | 1,638     | 478   | 1,551     | 450                   | 2,741     | 1,581  | 1,051     | 117   | 9,546     | 20,666 | 1,790     |
| 12年度  | 16,897 | 1,792     | 834   | 1,669     | 126   | 1,068     | 380                   | 2,627     | 1,821  | 1,116     | 92    | 9,866     | 20,150 | 1,774     |
| 15年度  | 15,699 | 1,687     | 955   | 2,041     | 103   | 942       | ※平成14年度より<br>営業所得者に含む |           | 1,744  | 1,071     | 91    | 8,229     | 18,592 | 1,675     |
| 16年度  | 16,664 | 1,579     | 981   | 1,844     | 156   | 1,036     |                       |           | 1,843  | 974       | 295   | 5,165     | 19,939 | 1,585     |
| 17年度  | 16,931 | 1,576     | 1,000 | 1,849     | 167   | 1,566     |                       |           | 2,076  | 965       | 181   | 6,328     | 20,355 | 1,570     |
| 18年度  | 16,902 | 1,570     | 933   | 1,859     | 159   | 1,420     |                       |           | 3,469  | 1,000     | 192   | 5,446     | 21,655 | 1,524     |
| 19年度  | 16,814 | 1,558     | 904   | 1,957     | 185   | 1,206     |                       |           | 3,442  | 964       | 194   | 6,007     | 21,539 | 1,517     |
| 20年度  | 16,617 | 1,550     | 865   | 2,055     | 195   | 1,333     |                       |           | 3,299  | 993       | 149   | 6,132     | 21,125 | 1,514     |
| 21年度  | 16,326 | 1,533     | 803   | 1,989     | 187   | 1,547     |                       |           | 3,234  | 946       | 87    | 7,387     | 20,637 | 1,484     |
| 22年度  | 15,570 | 1,481     | 800   | 1,744     | 153   | 1,404     |                       |           | 3,287  | 898       | 94    | 7,730     | 19,904 | 1,425     |
| 23年度  | 15,639 | 1,482     | 788   | 1,807     | 206   | 1,688     |                       |           | 3,332  | 905       | 88    | 5,529     | 20,053 | 1,420     |
| 24年度  | 15,806 | 1,559     | 755   | 2,060     | 186   | 1,857     |                       |           | 3,384  | 894       | 75    | 5,618     | 20,206 | 1,484     |
| 25年度  | 15,690 | 1,547     | 724   | 1,934     | 209   | 1,547     |                       |           | 3,330  | 873       | 88    | 5,152     | 20,041 | 1,465     |
| 26年度  | 15,692 | 1,522     | 718   | 2,074     | 193   | 1,829     |                       |           | 3,244  | 865       | 154   | 7,885     | 20,001 | 1,487     |

市税等の状況

単位:千円、%

| 区分           | 平成2年度     |       | 平成7年度     |       | 平成12年度    |       | 平成16年度    |       | 平成18年度    |       | 平成19年度    |       | 平成20年度    |       |
|--------------|-----------|-------|-----------|-------|-----------|-------|-----------|-------|-----------|-------|-----------|-------|-----------|-------|
|              | 賦課額       | 収納率   | 賦課額       | 収納率   | 賦課額       | 収納率   | 賦課額       | 収納率   | 賦課額       | 収納率   | 賦課額       | 収納率   | 賦課額       | 収納率   |
| 市民税個人        | 1,642,268 | 68.3  | 1,847,679 | 93.6  | 1,714,922 | 94.3  | 1,414,843 | 93.9  | 1,589,157 | 94.4  | 2,017,337 | 94.8  | 2,039,756 | 94.4  |
| 市民税法人        | 669,540   | 96.5  | 941,258   | 98.8  | 799,419   | 99.0  | 617,913   | 98.7  | 676,874   | 98.6  | 574,755   | 98.3  | 734,085   | 98.5  |
| 固定資産税        | 2,125,414 | 66.3  | 2,778,067 | 93.5  | 3,085,796 | 92.6  | 3,211,959 | 90.8  | 3,362,835 | 90.0  | 3,460,852 | 89.7  | 3,552,702 | 89.1  |
| 固定資産税交納付金    | 12,513    | 100.0 | 14,822    | 100.0 | 23,336    | 100.0 | 25,833    | 100.0 | 28,699    | 100.0 | 26,522    | 100.0 | 23,040    | 100.0 |
| 特別土地保有税      | 1,472     | 95.9  | 1,319     | 100.0 | 1,734     | 80.3  | 1,432     | 0.0   | 1,395     | 0.0   | 1,395     | 0.0   | 1,395     | 0.0   |
| 軽自動車税        | 70,758    | 91.6  | 84,348    | 92.5  | 98,724    | 94.2  | 111,173   | 93.8  | 130,085   | 92.7  | 133,321   | 91.8  | 135,256   | 91.2  |
| 市たばこ税        | 185,780   | 100.0 | 254,989   | 100.0 | 339,352   | 100.0 | 345,178   | 100.0 | 348,060   | 100.0 | 339,578   | 100.0 | 298,174   | 100.0 |
| 都市計画税        | 194,399   | 66.1  | 244,387   | 93.4  | 273,251   | 92.6  | 279,255   | 91.1  | 276,584   | 89.8  | 284,220   | 89.5  | 289,696   | 88.9  |
| 国民健康保険料(税)一般 | 1,316,782 | 64.5  | 1,299,330 | 88.0  | 1,360,201 | 84.0  | 1,436,265 | 81.0  | 1,268,676 | 78.9  | 1,263,902 | 77.4  | 1,136,868 | 74.8  |
| 国民健康保険料(税)退職 | 224,587   | 84.9  | 245,008   | 98.3  | 222,799   | 94.0  | 269,362   | 86.4  | 338,817   | 85.9  | 356,206   | 86.3  | 150,769   | 68.3  |
| 入湯税          | -         | -     | -         | -     | -         | -     | 2,804     | 47.2  | 4,603     | 67.0  | 4,916     | 70.1  | 4,134     | 64.9  |

【資料】税務課、医療保険課

【注】①各年度の賦課額及び収納率には、当該年度分のほか、繰越分を含む。

②国民健康保険料・入湯税は各年度3月31日現在、市税は、次年度の5月31日現在で示す。

③平成16年度は、倉吉市と関金町を合算した数値である。

## 市税等の状況

単位:千円、%

| 区分           | 平成21年度    |       | 平成22年度    |       | 平成23年度    |       | 平成24年度    |       | 平成25年度    |       |
|--------------|-----------|-------|-----------|-------|-----------|-------|-----------|-------|-----------|-------|
|              | 賦課額       | 収納率   | 賦課額       | 収納率   | 賦課額       | 収納率   | 賦課額       | 収納率   | 賦課額       | 収納率   |
| 市民税個人        | 1,986,748 | 94.2  | 1,835,692 | 94.4  | 1,821,127 | 95.1  | 1,885,062 | 96.0  | 1,851,565 | 96.8  |
| 市民税法人        | 426,673   | 96.6  | 636,431   | 97.6  | 643,809   | 97.5  | 544,706   | 97.3  | 614,041   | 98.3  |
| 固定資産税        | 3,435,997 | 89.7  | 3,362,108 | 89.6  | 3,306,043 | 90.4  | 3,093,469 | 90.3  | 3,019,238 | 90.8  |
| 固定資産税交納付金    | 24,108    | 100.0 | 24,304    | 100.0 | 24,183    | 100.0 | 23,382    | 100.0 | 22,174    | 100.0 |
| 特別土地保有税      | 0         | 0.0   | 0         | 0.0   | 0         | 0.0   | 0         | 0.0   | 0         | 0.0   |
| 軽自動車税        | 138,289   | 92.0  | 137,911   | 92.9  | 137,733   | 93.7  | 139,242   | 94.4  | 140,503   | 95.1  |
| 市たばこ税        | 280,950   | 100.0 | 289,038   | 100.0 | 348,660   | 100.0 | 340,928   | 100.0 | 384,496   | 100.0 |
| 都市計画税        | 282,762   | 89.6  | 279,891   | 89.6  | 150,122   | 84.4  | 138,130   | 85.0  | 20,007    | 18.3  |
| 国民健康保険料(税)一般 | 1,125,271 | 75.0  | 1,210,758 | 77.1  | 1,247,712 | 76.6  | 1,302,639 | 79.4  | 1,268,371 | 80.8  |
| 国民健康保険料(税)退職 | 141,998   | 67.0  | 165,261   | 71.3  | 130,114   | 94.4  | 143,264   | 94.9  | 128,582   | 96.3  |
| 入湯税          | 3,806     | 70.7  | 3,440     | 68.7  | 3,291     | 64.9  | 3,252     | 66.2  | 3,353     | 67.2  |

【資料】 税務課、医療保険課

- 【注】 ①各年度の賦課額及び収納率には、当該年度分のほか、繰越分を含む。  
 ②国民健康保険料・入湯税は各年度3月31日現在、市税は、次年度の5月31日現在で示す。



小学校概況(各年5月1日現在)

単位:人

| 区分        | 平成2年度 | 平成7年度 | 平成12年度 | 平成13年度 | 平成14年度 | 平成15年度 | 平成16年度 | 平成17年度 | 平成18年度 | 平成19年度 | 平成20年度 |
|-----------|-------|-------|--------|--------|--------|--------|--------|--------|--------|--------|--------|
| 学校数(校)    | 14    | 14    | 14     | 14     | 14     | 14     | 14     | 16     | 16     | 16     | 16     |
| うち本校      | 12    | 12    | 12     | 12     | 12     | 12     | 12     | 14     | 14     | 14     | 14     |
| うち分校      | 2     | 2     | 2      | 2      | 2      | 2      | 2      | 2      | 2      | 2      | 2      |
| 学級数(総数)   | 153   | 137   | 133    | 133    | 139    | 135    | 134    | 152    | 151    | 147    | 150    |
| うち単式      | 141   | 124   | 111    | 110    | 116    | 113    | 114    | 128    | 126    | 117    | 120    |
| うち複式      | 1     | 2     | -      | -      | -      | -      | -      | -      | -      | 3      | 1      |
| うち特別支援    | 11    | 11    | 22     | 23     | 23     | 22     | 20     | 24     | 25     | 27     | 29     |
| 児童数(総数)   | 4,200 | 3,638 | 2,982  | 2,929  | 2,889  | 2,803  | 2,744  | 2,945  | 2,902  | 2,832  | 2,771  |
| うち男       | 2,148 | 1,825 | 1,495  | 1,460  | 1,442  | 1,403  | 1,388  | 1,508  | 1,508  | 1,483  | 1,460  |
| うち女       | 2,052 | 1,813 | 1,487  | 1,469  | 1,447  | 1,400  | 1,356  | 1,437  | 1,394  | 1,349  | 1,311  |
| 第一学年(総数)  | 684   | 562   | 468    | 499    | 452    | 447    | 434    | 467    | 464    | 457    | 442    |
| うち男       | 343   | 275   | 242    | 239    | 217    | 225    | 239    | 257    | 256    | 228    | 222    |
| うち女       | 341   | 287   | 226    | 260    | 235    | 222    | 195    | 210    | 208    | 229    | 220    |
| 第二学年(総数)  | 656   | 544   | 467    | 470    | 500    | 453    | 445    | 463    | 479    | 466    | 460    |
| うち男       | 337   | 261   | 243    | 239    | 242    | 213    | 221    | 254    | 265    | 261    | 230    |
| うち女       | 319   | 283   | 224    | 231    | 258    | 240    | 224    | 209    | 214    | 205    | 230    |
| 第三学年(総数)  | 689   | 621   | 486    | 453    | 463    | 497    | 456    | 471    | 461    | 482    | 463    |
| うち男       | 371   | 323   | 251    | 235    | 239    | 242    | 215    | 236    | 254    | 267    | 260    |
| うち女       | 318   | 298   | 235    | 218    | 224    | 255    | 241    | 235    | 207    | 215    | 203    |
| 第四学年(総数)  | 670   | 586   | 518    | 489    | 457    | 461    | 494    | 505    | 469    | 460    | 486    |
| うち男       | 343   | 305   | 248    | 253    | 235    | 235    | 240    | 242    | 239    | 253    | 266    |
| うち女       | 327   | 281   | 270    | 236    | 222    | 226    | 254    | 263    | 230    | 207    | 220    |
| 第五学年(総数)  | 761   | 656   | 490    | 523    | 490    | 455    | 461    | 529    | 503    | 465    | 452    |
| うち男       | 381   | 321   | 241    | 252    | 254    | 234    | 238    | 256    | 237    | 236    | 247    |
| うち女       | 380   | 335   | 249    | 271    | 236    | 221    | 223    | 273    | 266    | 229    | 205    |
| 第六学年(総数)  | 740   | 669   | 553    | 495    | 527    | 490    | 454    | 510    | 526    | 502    | 468    |
| うち男       | 373   | 340   | 270    | 242    | 255    | 254    | 235    | 263    | 257    | 238    | 235    |
| うち女       | 367   | 329   | 283    | 253    | 272    | 236    | 219    | 247    | 269    | 264    | 233    |
| 教員数(総数)   | 229   | 216   | 210    | 217    | 225    | 225    | 228    | 246    | 239    | 243    | 238    |
| うち男       | 97    | 90    | 89     | 87     | 86     | 84     | 83     | 99     | 93     | 94     | 101    |
| うち女       | 132   | 126   | 121    | 130    | 140    | 141    | 145    | 147    | 146    | 149    | 137    |
| 1教員当たり児童数 | 18.3  | 16.8  | 14.2   | 13.5   | 12.8   | 12.5   | 12.0   | 12.0   | 12.1   | 11.7   | 11.6   |
| 1学級当たり児童数 | 27.5  | 26.6  | 22.4   | 22.0   | 16.5   | 20.8   | 20.5   | 19.4   | 19.2   | 19.3   | 18.5   |

【資料】「学校基本調査」文部科学省

【注】平成16年度以前の数値には、旧関金町を含まない。

小学校概況(各年5月1日現在)

単位:人

| 区分        | 平成21年度 | 平成22年度 | 平成23年度 | 平成24年度 | 平成25年度 | 平成26年度 |
|-----------|--------|--------|--------|--------|--------|--------|
| 学校数(校)    | 16     | 16     | 16     | 15     | 15     | 15     |
| うち本校      | 14     | 14     | 14     | 14     | 14     | 14     |
| うち分校      | 2      | 2      | 2      | 1      | 1      | 1      |
| 学級数(総数)   | 147    | 147    | 148    | 150    | 151    | 155    |
| うち単式      | 117    | 117    | 121    | 119    | 120    | 119    |
| うち複式      | -      | -      | -      | -      | -      | -      |
| うち特別支援    | 30     | 30     | 27     | 31     | 31     | 36     |
| 児童数(総数)   | 2,707  | 2,636  | 2,594  | 2,535  | 2,528  | 2,519  |
| うち男       | 1,425  | 1,365  | 1,334  | 1,279  | 1,293  | 1,282  |
| うち女       | 1,282  | 1,271  | 1,260  | 1,256  | 1,235  | 1,237  |
| 第一学年(総数)  | 423    | 412    | 436    | 404    | 438    | 426    |
| うち男       | 207    | 200    | 232    | 208    | 236    | 216    |
| うち女       | 216    | 212    | 204    | 196    | 202    | 210    |
| 第二学年(総数)  | 437    | 418    | 409    | 436    | 402    | 434    |
| うち男       | 220    | 206    | 197    | 231    | 206    | 236    |
| うち女       | 217    | 212    | 212    | 205    | 196    | 198    |
| 第三学年(総数)  | 455    | 428    | 413    | 407    | 437    | 400    |
| うち男       | 227    | 218    | 206    | 197    | 236    | 201    |
| うち女       | 228    | 210    | 207    | 210    | 201    | 199    |
| 第四学年(総数)  | 460    | 453    | 430    | 408    | 411    | 438    |
| うち男       | 258    | 229    | 220    | 201    | 196    | 235    |
| うち女       | 202    | 224    | 210    | 207    | 215    | 203    |
| 第五学年(総数)  | 483    | 454    | 447    | 429    | 409    | 411    |
| うち男       | 266    | 254    | 225    | 216    | 201    | 194    |
| うち女       | 217    | 200    | 222    | 213    | 208    | 217    |
| 第六学年(総数)  | 449    | 471    | 459    | 451    | 431    | 410    |
| うち男       | 247    | 258    | 254    | 226    | 218    | 200    |
| うち女       | 202    | 213    | 205    | 225    | 213    | 210    |
| 教員数(総数)   | 235    | 237    | 234    | 240    | 240    | 242    |
| うち男       | 103    | 101    | 102    | 101    | 102    | 104    |
| うち女       | 132    | 136    | 132    | 139    | 138    | 138    |
| 1教員当たり児童数 | 11.5   | 11.1   | 11.1   | 10.6   | 10.5   | 10.4   |
| 1学級当たり児童数 | 18.4   | 17.9   | 17.5   | 16.9   | 16.7   | 16.3   |

【資料】「学校基本調査」 文部科学省

【注】平成16年度以前の数値には、旧関金町を含まない。

中学校概況(各年5月1日現在)

単位:人

| 区分        | 平成2年度 | 平成7年度 | 平成12年度 | 平成13年度 | 平成14年度 | 平成15年度 | 平成16年度 | 平成17年度 | 平成18年度 | 平成19年度 | 平成20年度 |
|-----------|-------|-------|--------|--------|--------|--------|--------|--------|--------|--------|--------|
| 学校数(校)    | 4     | 4     | 4      | 4      | 4      | 4      | 4      | 5      | 5      | 5      | 5      |
| うち本校      | 4     | 4     | 4      | 4      | 4      | 4      | 4      | 5      | 5      | 5      | 5      |
| うち分校      | -     | -     | -      | -      | -      | -      | -      | -      | -      | -      | -      |
| 学級数(総数)   | 63    | 61    | 54     | 54     | 53     | 54     | 55     | 62     | 61     | 57     | 59     |
| うち単式      | 58    | 55    | 49     | 49     | 45     | 48     | 45     | 51     | 50     | 48     | 49     |
| うち複式      | -     | -     | -      | -      | -      | -      | -      | -      | -      | -      | -      |
| うち特別支援    | 5     | 6     | 5      | 5      | 8      | 6      | 10     | 11     | 11     | 9      | 10     |
| 生徒数(総数)   | 2,226 | 1,976 | 1,688  | 1,668  | 1,548  | 1,540  | 1,474  | 1,574  | 1,508  | 1,491  | 1,496  |
| うち男       | 1,103 | 1,030 | 853    | 825    | 757    | 747    | 739    | 805    | 792    | 763    | 736    |
| うち女       | 1,123 | 946   | 835    | 843    | 791    | 793    | 735    | 769    | 716    | 728    | 760    |
| 第一学年(総数)  | 732   | 648   | 520    | 542    | 484    | 510    | 483    | 487    | 503    | 508    | 491    |
| うち男       | 364   | 327   | 254    | 260    | 237    | 244    | 258    | 257    | 258    | 249    | 232    |
| うち女       | 368   | 321   | 266    | 282    | 247    | 266    | 225    | 230    | 245    | 259    | 259    |
| 第二学年(総数)  | 725   | 676   | 612    | 519    | 545    | 482    | 508    | 525    | 485    | 498    | 507    |
| うち男       | 361   | 364   | 311    | 257    | 264    | 237    | 244    | 278    | 258    | 256    | 250    |
| うち女       | 364   | 312   | 301    | 262    | 281    | 245    | 264    | 247    | 227    | 242    | 257    |
| 第三学年(総数)  | 769   | 652   | 556    | 607    | 519    | 548    | 483    | 562    | 520    | 485    | 498    |
| うち男       | 378   | 339   | 288    | 308    | 256    | 266    | 237    | 270    | 276    | 258    | 254    |
| うち女       | 391   | 313   | 268    | 299    | 263    | 282    | 246    | 292    | 244    | 227    | 244    |
| 教員数(総数)   | 122   | 121   | 113    | 117    | 111    | 114    | 119    | 131    | 130    | 126    | 124    |
| うち男       | 90    | 77    | 74     | 77     | 70     | 73     | 75     | 85     | 84     | 81     | 77     |
| うち女       | 32    | 44    | 39     | 40     | 41     | 41     | 44     | 46     | 46     | 45     | 47     |
| 1教員当たり生徒数 | 18.2  | 16.3  | 14.9   | 14.3   | 13.9   | 13.5   | 12.4   | 12.0   | 11.6   | 11.8   | 12.1   |
| 1学級当たり生徒数 | 35.3  | 32.4  | 31.3   | 30.9   | 29.2   | 28.5   | 26.8   | 25.4   | 24.7   | 26.2   | 25.4   |

【資料】「学校基本調査」文部科学省

【注】平成16年度以前の数値には、旧関金町を含まない。

中学校概況(各年5月1日現在)

単位:人

| 区分        | 平成21年度 | 平成22年度 | 平成23年度 | 平成24年度 | 平成25年度 | 平成26年度 |
|-----------|--------|--------|--------|--------|--------|--------|
| 学校数(校)    | 5      | 5      | 5      | 5      | 5      | 5      |
| うち本校      | 5      | 5      | 5      | 5      | 5      | 5      |
| うち分校      | -      | -      | -      | -      | -      | -      |
| 学級数(総数)   | 59     | 57     | 56     | 58     | 55     | 58     |
| うち単式      | 46     | 44     | 44     | 47     | 44     | 45     |
| うち複式      | -      | -      | -      | -      | -      | -      |
| うち特別支援    | 13     | 13     | 12     | 11     | 11     | 13     |
| 生徒数(総数)   | 1,421  | 1,355  | 1,304  | 1,318  | 1,315  | 1,286  |
| うち男       | 699    | 691    | 698    | 724    | 705    | 678    |
| うち女       | 722    | 664    | 606    | 594    | 610    | 608    |
| 第一学年(総数)  | 436    | 429    | 440    | 445    | 426    | 410    |
| うち男       | 219    | 238    | 241    | 244    | 217    | 210    |
| うち女       | 217    | 191    | 199    | 201    | 209    | 200    |
| 第二学年(総数)  | 483    | 439    | 429    | 439    | 447    | 431    |
| うち男       | 231    | 220    | 237    | 240    | 247    | 221    |
| うち女       | 252    | 219    | 192    | 199    | 200    | 210    |
| 第三学年(総数)  | 502    | 487    | 435    | 434    | 442    | 445    |
| うち男       | 249    | 233    | 220    | 240    | 241    | 247    |
| うち女       | 253    | 254    | 215    | 194    | 201    | 198    |
| 教員数(総数)   | 125    | 123    | 122    | 122    | 115    | 130    |
| うち男       | 78     | 76     | 77     | 73     | 70     | 75     |
| うち女       | 47     | 47     | 45     | 49     | 45     | 55     |
| 1教員当たり生徒数 | 11.4   | 11.0   | 10.7   | 10.8   | 11.4   | 9.9    |
| 1学級当たり生徒数 | 24.1   | 23.8   | 23.3   | 22.7   | 23.9   | 22.2   |

【資料】「学校基本調査」文部科学省

【注】平成16年度以前の数値には、旧関金町を含まない。

年金等受給状況(各年3月31日)

| 年次    | 拠出年金    |              | 福祉年金    |            | 敬老年金  |          |
|-------|---------|--------------|---------|------------|-------|----------|
|       | 受給権者    | 年金額          | 受給権者    | 年金額        | 受給権者  | 年金額      |
| 昭和60年 | 5,181 人 | 1,665,857 千円 | 2,271 人 | 771,072 千円 | 108 人 | 3,237 千円 |
| 平成2年  | 6,909   | 2,810,598    | 883     | 300,926    | 25    | 900      |
| 7年    | 7,964   | 3,990,838    | 377     | 150,649    | 23    | 804      |
| 12年   | 9,578   | 5,642,114    | 127     | 44,185     | 7     | 108      |
| 13年   | 9,917   | 5,921,868    | 95      | 32,254     | 4     | 60       |
| 14年   | 10,224  | 6,239,991    | 50      | 18,056     | 2     | 36       |
| 15年   | 10,511  | 6,520,776    | 40      | 15,942     | 1     | 12       |
| 16年   | 10,755  | 6,672,665    | 33      | 12,382     | 1     | 0        |
| 17年   | 12,094  | 7,617,854    | 21      | 9,253      | 0     | 0        |
| 18年   | 12,381  | 7,897,757    | 20      | 7,369      | 0     | 0        |
| 19年   | 12,647  | 8,142,010    | 16      | 5,327      | 0     | 0        |
| 20年   | 12,755  | 8,289,226    | 11      | 3,298      | 0     | 0        |
| 21年   | 13,148  | 8,618,105    | 9       | 2,435      | 0     | 0        |
| 22年   | 14,006  | 9,397,202    | 8       | 1,217      | 0     | 0        |
| 23年   | 14,119  | 9,397,202    | 3       | 808        | 0     | 0        |
| 24年   | 14,338  | 9,737,318    | 2       | 806        | 0     | 0        |
| 25年   | 14,801  | 10,100,414   | 0       | 0          | 0     | 0        |
| 26年   | 15,201  | 10,358,130   | 0       | 0          | 0     | 0        |

【資料】 市民課

【注】 平成16年以前の数値には、旧関金町を含まない。

国民健康保険の概要(各年4月～翌年3月)

| 年度     | 被保険者     |          | 療養医療費     |              | 保険料・税(本算定) |           | 国保補助金        |
|--------|----------|----------|-----------|--------------|------------|-----------|--------------|
|        | 世帯数      | 被保険者数    | 件数        | 費用額          | 1世帯当たり     | 被保険者1人当たり |              |
| 昭和60年度 | 8,706 世帯 | 20,942 人 | 172,627 件 | 3,506,346 千円 | 116,729 円  | 48,220 円  | 1,246,963 千円 |
| 平成2年度  | 8,301    | 18,280   | 188,233   | 4,682,904    | 149,744    | 67,024    | 1,098,361    |
| 7年度    | 8,428    | 16,882   | 205,559   | 6,123,319    | 168,724    | 83,644    | 1,366,023    |
| 11年度   | 9,064    | 17,349   | 278,073   | 7,294,226    | 152,159    | 79,137    | 1,437,027    |
| 12年度   | 9,283    | 17,583   | 292,200   | 7,069,641    | 159,407    | 88,226    | 1,435,020    |
| 13年度   | 9,493    | 17,851   | 308,523   | 7,392,363    | 138,438    | 73,294    | 1,557,724    |
| 14年度   | 9,796    | 18,391   | 306,408   | 7,248,622    | 136,010    | 72,285    | 1,573,069    |
| 15年度   | 10,107   | 18,962   | 331,714   | 7,854,346    | 127,452    | 67,857    | 1,550,143    |
| 16年度   | 11,161   | 20,965   | 365,381   | 8,728,386    | 119,195    | 63,338    | 1,763,146    |
| 17年度   | 11,331   | 21,122   | 373,251   | 9,167,104    | 109,871    | 58,579    | 1,885,694    |
| 18年度   | 11,543   | 21,143   | 379,262   | 9,307,798    | 106,659    | 57,929    | 1,926,396    |
| 19年度   | 11,564   | 20,941   | 373,897   | 9,284,096    | 107,115    | 58,710    | 1,899,979    |
| 20年度   | 8,708    | 14,721   | 206,156   | 4,226,679    | 104,942    | 58,320    | 1,681,831    |
| 21年度   | 8,489    | 14,761   | 209,134   | 4,430,485    | 103,689    | 59,338    | 1,587,135    |
| 22年度   | 8,374    | 14,394   | 205,067   | 4,440,268    | 115,763    | 67,106    | 1,812,831    |
| 23年度   | 8,198    | 14,073   | 202,722   | 4,524,749    | 117,305    | 68,175    | 1,945,773    |
| 24年度   | 8,127    | 13,819   | 204,283   | 4,583,119    | 131,545    | 76,893    | 1,732,374    |
| 25年度   | 8,018    | 13,475   | 204,156   | 4,575,166    | 129,083    | 76,647    | 1,719,178    |

【資料】 医療保険課

【注】 ①平成16年以前の数値には、旧関金町を含まない。

②保険料・税は、平成19年度以前は医療保険分、平成20年度以降は医療保険分と後期高齢者支援金分を合算した数値である。

医療施設の状況(各年12月31日現在)

| 年次    | 病院数 | 病床数   |       |     |     |     | 一般診療所 |     | 歯科   |      | 施術所数 |
|-------|-----|-------|-------|-----|-----|-----|-------|-----|------|------|------|
|       |     | 総数    | 一般    | 療養型 | 精神  | 感染症 | 施設数   | 病床数 | 診療所数 | 技工所数 |      |
| 昭和60年 | 8   | 1,258 | 902   | -   | 340 | 16  | 56    | 264 | 23   | 8    | 24   |
| 平成2年  | 8   | 1,373 | 992   | -   | 365 | 16  | 53    | 232 | 25   | 8    | 26   |
| 7年    | 8   | 1,395 | 1,012 | -   | 367 | 16  | 59    | 196 | 23   | 8    | 29   |
| 12年   | 9   | 1,399 | 1,098 | -   | 297 | 4   | 59    | 148 | 24   | 8    | 20   |
| 17年   | 9   | 1,371 | 869   | 220 | 278 | 4   | 60    | 126 | 26   | 9    | 26   |
| 18年   | 9   | 1,371 | 869   | 220 | 278 | 4   | 60    | 126 | 27   | 9    | 28   |
| 19年   | 9   | 1,371 | 869   | 220 | 278 | 4   | 58    | 111 | 28   | 7    | 27   |
| 20年   | 9   | 1,355 | 853   | 220 | 278 | 4   | 58    | 111 | 26   | 7    | 27   |
| 21年   | 9   | 1,355 | 853   | 220 | 278 | 4   | 57    | 93  | 27   | 9    | 28   |
| 22年   | 9   | 1,355 | 853   | 220 | 278 | 4   | 57    | 93  | 26   | 7    | 25   |
| 23年   | 9   | 1,355 | 853   | 220 | 278 | 4   | 56    | 84  | 28   | 7    | 25   |
| 24年   | 9   | 1,355 | 853   | 220 | 278 | 4   | 54    | 84  | 29   | 7    | 26   |
| 25年   | 9   | 1,355 | 853   | 220 | 278 | 4   | 54    | 84  | 29   | 7    | 28   |
| 26年   | 9   | 1,355 | 853   | 220 | 278 | 4   | 54    | 84  | 29   | 7    | 28   |

【資料】鳥取県中部総合事務所福祉保健局

保育所・母子生活支援施設・助産施設の状況

(1) 公立 (各年3月1日現在)

| 年次   | 保育所 |     |       |            | 母子生活支援施設 |      |      |      | 助産施設(12/31現在) |    |      |
|------|-----|-----|-------|------------|----------|------|------|------|---------------|----|------|
|      | 施設数 | 定員  | 入所児童数 | 職員数(4/1現在) | 設置数      | 定員世帯 | 入所世帯 | 入所人員 | 設置数           | 定員 | 措置人員 |
| 平成7年 | 10  | 745 | 598   | 108        | -        | -    | -    | -    | 1             | 25 | 0    |
| 12年  | 10  | 670 | 607   | 132        | -        | -    | -    | -    | 1             | 25 | 0    |
| 17年  | 12  | 805 | 691   | 166        | -        | -    | -    | -    | 1             | 25 | 2    |
| 18年  | 12  | 805 | 692   | 159        | -        | -    | -    | -    | 1             | 25 | 0    |
| 19年  | 11  | 805 | 672   | 157        | -        | -    | -    | -    | 1             | 25 | 0    |
| 20年  | 11  | 725 | 616   | 152        | -        | -    | -    | -    | 1             | 25 | 3    |
| 21年  | 11  | 725 | 617   | 137        | -        | -    | -    | -    | 1             | 25 | 0    |
| 22年  | 11  | 725 | 628   | 145        | -        | -    | -    | -    | 1             | 25 | 0    |
| 23年  | 11  | 725 | 646   | 153        | -        | -    | -    | -    | 1             | 25 | 0    |
| 24年  | 11  | 725 | 656   | 147        | -        | -    | -    | -    | 1             | 25 | 0    |
| 25年  | 11  | 725 | 666   | 145        | -        | -    | -    | -    | 1             | 25 | 0    |
| 26年  | 10  | 680 | 645   | 137        | -        | -    | -    | -    | 1             | 25 | 0    |

【注】平成7年は全て12月31日現在、平成12年の保育所の職員数は3月1日現在の数値である。

(2) 私立 (各年3月1日現在)

| 年次   | 保育所 |       |       |            | 母子生活支援施設 |      |      |      | 助産施設 |    |      |
|------|-----|-------|-------|------------|----------|------|------|------|------|----|------|
|      | 施設数 | 定員    | 入所児童数 | 職員数(4/1現在) | 設置数      | 定員世帯 | 入所世帯 | 入所人員 | 設置数  | 定員 | 措置人員 |
| 平成7年 | 12  | 1,095 | 1,008 | 172        | 1        | 20   | 20   | 51   | -    | -  | -    |
| 12年  | 13  | 1,035 | 1,152 | 241        | 1        | 20   | 19   | 50   | -    | -  | -    |
| 17年  | 13  | 1,065 | 1,232 | 248        | 2        | 50   | 50   | 143  | -    | -  | -    |
| 18年  | 13  | 1,095 | 1,232 | 234        | 2        | 50   | 49   | 141  | -    | -  | -    |
| 19年  | 13  | 1,125 | 1,240 | 277        | 2        | 50   | 48   | 139  | -    | -  | -    |
| 20年  | 13  | 1,095 | 1,279 | 247        | 2        | 55   | 52   | 154  | -    | -  | -    |
| 21年  | 13  | 1,095 | 1,278 | 204        | 2        | 55   | 51   | 149  | -    | -  | -    |
| 22年  | 13  | 1,085 | 1,309 | 208        | 2        | 55   | 53   | 152  | -    | -  | -    |
| 23年  | 13  | 1,085 | 1,292 | 204        | 2        | 55   | 51   | 147  | -    | -  | -    |
| 24年  | 13  | 1,080 | 1,253 | 261        | 2        | 55   | 51   | 147  | -    | -  | -    |
| 25年  | 15  | 1,104 | 1,293 | 274        | 2        | 55   | 46   | 130  | -    | -  | -    |
| 26年  | 15  | 1,094 | 1,279 | 257        | 2        | 55   | 47   | 135  | -    | -  | -    |

【資料】子ども家庭課 【注】平成7年は全て12月31日現在、平成12年の保育所の職員数は3月1日現在の数値、平成17年は、倉吉市と旧関金町を合算した数値である。

会計別当初予算状況

単位:千円

| 区分                | 昭和60年度     | 平成2年度      | 平成7年度      | 平成12年度     | 平成15年度     | 平成16年度     |           |          | 平成17年度     | 平成18年度     | 平成19年度     | 平成20年度     |
|-------------------|------------|------------|------------|------------|------------|------------|-----------|----------|------------|------------|------------|------------|
|                   |            |            |            |            |            | (倉吉市)      | (旧関金町)    | (一部事務組合) |            |            |            |            |
| 一般会計              | 13,229,640 | 17,445,111 | 24,708,659 | 24,909,615 | 22,089,778 | 22,392,106 | 4,148,136 | 67,466   | 23,059,976 | 24,654,848 | 24,343,171 | 23,843,239 |
| 国民健康保険事業          | 2,537,599  | 2,794,333  | 3,343,120  | 3,658,244  | 4,153,096  | 4,119,071  | 449,231   | -        | 4,534,789  | 4,657,644  | 5,511,399  | 5,528,367  |
| 後期高齢者医療事業         | -          | -          | -          | -          | -          | -          | -         | -        | -          | -          | -          | 574,078    |
| 介護保険事業            | -          | -          | -          | 2,381,047  | 2,844,279  | 3,097,120  | 334,743   | -        | 3,771,678  | 3,848,067  | 4,003,347  | 4,262,458  |
| 老人保健事業            | 2,124,506  | 3,292,241  | 4,749,988  | 5,683,352  | 5,496,364  | 5,259,760  | 638,482   | -        | 6,071,112  | 5,960,234  | 6,111,313  | 507,676    |
| 簡易水道事業            | 77,123     | 114,860    | 58,121     | 212,175    | 75,890     | 111,316    | 87,389    | -        | 191,631    | 236,190    | 219,436    | 220,694    |
| 温泉配湯事業            | -          | -          | -          | -          | -          | -          | 8,249     | -        | 7,329      | 6,988      | 9,350      | 9,540      |
| 住宅資金貸付事業          | 248,725    | 157,655    | 604,031    | 101,790    | 157,187    | 152,365    | 7,218     | -        | 134,450    | 116,922    | 95,299     | 89,754     |
| 高齢者・障害者住宅整備資金貸付事業 | 27,070     | 36,683     | 67,761     | 29,456     | 22,359     | 20,385     | 4,099     | -        | 5,080      | 5,219      | 4,272      | 3,523      |
| 土地取得事業            | 77,000     | 480,291    | 121,281    | 54,109     | 54,003     | 54,003     | -         | -        | 54,003     | 54,000     | 54,000     | 26,000     |
| 東中学校公園線沿道土地区画整理事業 | -          | -          | 405,000    | 51,927     | -          | -          | -         | -        | -          | -          | -          | -          |
| 上灘土地区画整理事業        | 444,923    | 168,508    | -          | -          | -          | -          | -         | -        | -          | -          | -          | -          |
| 河北土地区画整理事業        | 292,702    | 1,079,225  | 400,175    | 72,352     | 53,040     | -          | -         | -        | -          | -          | -          | -          |
| 河北第二土地区画整理事業      | -          | 515,146    | 212,138    | 56,755     | 36,471     | -          | -         | -        | -          | -          | -          | -          |
| 上井羽合線沿道土地区画整理事業   | -          | -          | -          | -          | 843,167    | 538,766    | -         | -        | 648,766    | 622,244    | 399,139    | 91,337     |
| 宅地造成事業            | -          | -          | -          | -          | -          | -          | 22,476    | -        | -          | -          | -          | -          |
| 下水道事業             | 1,107,465  | 2,190,251  | 4,531,453  | 4,209,893  | 3,607,443  | 3,298,956  | 379,100   | -        | 3,443,163  | 3,599,531  | 3,275,133  | 4,655,126  |
| 駐車場事業             | 6,077      | 11,153     | 25,630     | 34,491     | 34,821     | 34,066     | -         | -        | 33,919     | 33,600     | 33,492     | 31,824     |
| 集落排水事業            | -          | -          | 502,414    | 950,765    | 886,786    | 949,067    | 230,934   | -        | 1,099,208  | 674,939    | 762,016    | 602,798    |
| 高城財産区             | 19,629     | 23,617     | 15,903     | 14,595     | 5,578      | 3,120      | -         | -        | 3,152      | 3,201      | 5,240      | 10,074     |
| 小鴨財産区             | 11,028     | 4,556      | 3,281      | 2,739      | 4,077      | 654        | -         | -        | 755        | 538        | 1,070      | 2,038      |
| 北谷財産区             | 1          | 1          | 2          | 155        | 157        | 158        | -         | -        | 158        | 158        | 158        | 158        |
| 上北条財産区            | 2,158      | 1,044      | 162,715    | 39,735     | 33,745     | 32,708     | -         | -        | 31,654     | 30,594     | 29,529     | 28,572     |
| 国民宿舍事業            | -          | -          | -          | -          | -          | -          | -         | -        | -          | -          | 89,104     | 74,675     |
| 矢送財産区             | -          | -          | -          | -          | -          | -          | 632       | -        | -          | -          | -          | -          |
| 水道事業会計            | (収入)       | 584,335    | 794,029    | 1,005,794  | 1,040,149  | 1,020,103  | 1,037,170 | -        | 1,030,970  | 1,005,964  | 949,042    | 907,969    |
|                   | (支出)       | 571,805    | 785,920    | 983,685    | 1,027,056  | 977,668    | 955,980   | -        | 977,471    | 933,258    | 930,252    | 891,152    |
| 国民宿舍事業会計 1)       | (収入)       | -          | -          | -          | -          | -          | -         | 4,156    | 351,895    | 289,432    | 290,518    | -          |
|                   | (支出)       | -          | -          | -          | -          | -          | -         | 53,339   | 331,363    | 289,170    | 289,858    | -          |

交付税額の推移

単位:千円

| 区分               | 昭和60年度    | 平成2年度     | 平成7年度      | 平成12年度     | 平成13年度     | 平成14年度     | 平成15年度     | 平成16年度 <sup>3)</sup> | 平成17年度     | 平成18年度     | 平成19年度     | 平成20年度     |
|------------------|-----------|-----------|------------|------------|------------|------------|------------|----------------------|------------|------------|------------|------------|
| 交付税額             | 2,527,568 | 4,366,756 | 6,169,186  | 6,942,820  | 6,657,257  | 6,383,539  | 6,213,879  | 7,685,393            | 7,982,625  | 7,835,366  | 7,579,192  | 7,731,201  |
| 指数 <sup>2)</sup> | 41.5      | 71.7      | 101.4      | 114.1      | 109.4      | 104.9      | 102.1      | 126.3                | 131.1      | 128.7      | 124.5      | 127.0      |
| 普通交付税            | 2,186,056 | 3,767,194 | 5,507,704  | 6,012,728  | 5,797,826  | 5,551,184  | 5,443,808  | 6,766,202            | 7,071,445  | 6,985,247  | 6,789,981  | 6,922,306  |
| 特別交付税            | 341,512   | 599,562   | 661,482    | 930,092    | 859,431    | 832,355    | 770,071    | 919,191              | 911,180    | 850,119    | 789,211    | 808,895    |
| 基準財政需要額 (A)      | 5,171,812 | 7,471,501 | 10,254,225 | 11,094,228 | 10,990,698 | 10,539,002 | 10,179,375 | 11,978,037           | 11,912,311 | 12,008,809 | 11,758,213 | 11,783,403 |
| 基準財政収入額 (B)      | 2,978,377 | 3,705,089 | 4,738,288  | 5,081,500  | 5,196,351  | 4,981,333  | 4,716,087  | 5,206,062            | 5,262,075  | 5,467,123  | 5,425,819  | 5,350,213  |
| 財政力指数 (B/A)      | 0.576     | 0.496     | 0.462      | 0.458      | 0.473      | 0.473      | 0.463      | 0.424                | 0.431      | 0.444      | 0.461      | 0.454      |

【資料】「倉吉市予算書」等 財政課

【注】1) 国民宿舍事業会計は、平成19年8月に法適用企業から法非適用企業となった。

2) 指数は平成10年度を100とする(平成10年度 交付税額 6,086,836千円)。

3) 平成16年度は、倉吉市、関金町、関金町倉吉市中学校組合を合わせて調整した数値。

会計別当初予算状況

単位:千円

| 区分                | 平成21年度     | 平成22年度     | 平成23年度     | 平成24年度     | 平成25年度     | 平成26年度     |         |
|-------------------|------------|------------|------------|------------|------------|------------|---------|
| 一般会計              | 24,453,619 | 26,385,137 | 26,675,528 | 26,030,590 | 26,557,360 | 25,822,085 |         |
| 国民健康保険事業          | 5,413,748  | 5,575,924  | 5,575,775  | 5,731,627  | 5,812,261  | 5,766,512  |         |
| 後期高齢者医療事業         | 531,657    | 519,442    | 522,102    | 533,311    | 536,281    | 568,940    |         |
| 介護保険事業            | 4,243,018  | 4,581,523  | 4,745,011  | 4,825,174  | 4,996,609  | 5,035,652  |         |
| 老人保健事業            | 38,883     | 31,952     | 19,345     | 2,464      | -          | -          |         |
| 簡易水道事業            | 228,872    | 230,886    | 238,351    | 245,556    | 214,066    | 223,179    |         |
| 温泉配湯事業            | 9,952      | 9,625      | 9,627      | 9,626      | 9,634      | 9,481      |         |
| 住宅資金貸付事業          | 114,544    | 69,606     | 79,130     | 64,395     | 55,956     | 60,854     |         |
| 高齢者・障害者住宅整備資金貸付事業 | 3,255      | 2,399      | 1,354      | 727        | 319        | 1,093      |         |
| 土地取得事業            | 36,000     | 36,000     | 36,000     | 36,000     | 36,000     | 36,000     |         |
| 東中学校公園線沿道土地区画整理事業 | -          | -          | -          | -          | -          | -          |         |
| 上灘土地区画整理事業        | -          | -          | -          | -          | -          | -          |         |
| 河北土地区画整理事業        | -          | -          | -          | -          | -          | -          |         |
| 河北第二土地区画整理事業      | -          | -          | -          | -          | -          | -          |         |
| 上井羽合線沿道土地区画整理事業   | 108,732    | 152,265    | 151,237    | 141,166    | -          | -          |         |
| 宅地造成事業            | -          | -          | -          | -          | -          | -          |         |
| 下水道事業             | 4,458,356  | 3,144,992  | 3,156,241  | 3,103,855  | 2,949,283  | 3,119,375  |         |
| 駐車場事業             | 25,170     | 24,134     | 17,034     | 16,843     | 16,840     | 6,813      |         |
| 集落排水事業            | 649,800    | 623,408    | 621,740    | 610,027    | 596,986    | 675,059    |         |
| 高城財産区             | 9,790      | 21,713     | 17,414     | 17,043     | 44,583     | 18,260     |         |
| 小鴨財産区             | 5,108      | 5,495      | 4,731      | 4,672      | 3,522      | 3,512      |         |
| 北谷財産区             | 158        | 158        | 158        | 158        | 258        | 258        |         |
| 上北条財産区            | 26,397     | 26,624     | 23,474     | 22,473     | 21,618     | 20,603     |         |
| 国民宿舎事業            | 72,900     | 77,461     | 76,755     | 71,131     | 75,701     | 67,236     |         |
| 矢送財産区             | -          | -          | -          | -          | -          | -          |         |
| 水道事業会計            | (収入)       | 894,583    | 877,385    | 854,055    | 844,869    | 856,305    | 885,905 |
|                   | (支出)       | 865,845    | 861,281    | 843,469    | 834,380    | 797,333    | 793,840 |
| 国民宿舎事業会計 1)       | (収入)       | -          | -          | -          | -          | -          | -       |
|                   | (支出)       | -          | -          | -          | -          | -          | -       |

交付税額の推移

単位:千円

| 区分          | 平成21年度     | 平成22年度     | 平成23年度     | 平成24年度     | 平成25年度     |
|-------------|------------|------------|------------|------------|------------|
| 交付税額        | 7,937,079  | 8,393,506  | 7,990,422  | 7,876,645  | 7,877,680  |
| 指数 2)       | 130.4      | 137.9      | 131.3      | 129.4      | 129.4      |
| 普通交付税       | 7,104,507  | 7,507,740  | 7,111,584  | 7,041,529  | 7,044,227  |
| 特別交付税       | 832,572    | 885,766    | 878,838    | 835,116    | 833,453    |
| 基準財政需要額 (A) | 11,873,493 | 11,747,664 | 11,527,292 | 11,303,352 | 11,236,522 |
| 基準財政収入額 (B) | 5,253,142  | 4,758,218  | 4,987,341  | 4,888,437  | 4,841,042  |
| 財政力指数 (B/A) | 0.442      | 0.405      | 0.433      | 0.432      | 0.431      |

【資料】「倉吉市予算書」等 財政課

【注】1) 国民宿舎事業会計は、平成19年8月に法適用企業から法非適用企業となった。

2) 指数は平成10年度を100とする(平成10年度 交付税額 6,086,836千円)。

3) 平成16年度は、倉吉市、関金町、関金町倉吉市中学校組合を合わせて調整した数値。



歴代行政担当者(平成27年3月1日現在)

| 市長 | 氏名     | 任期                   |
|----|--------|----------------------|
| 初代 | 早川 忠篤  | S28.10.18 ~ S43.3.12 |
| 2代 | 小谷 善高  | S43.4.26 ~ S57.2.19  |
| 3代 | 牧田 実夫  | S57.4.11 ~ H2.4.10   |
| 4代 | 早川 芳忠  | H2.4.11 ~ H14.4.10   |
| 5代 | 長谷川 稔  | H14.4.11 ~ H22.4.10  |
| 6代 | 石田 耕太郎 | H22.4.11 ~ 現在        |

| 副市長(助役) | 氏名     | 任期                   |
|---------|--------|----------------------|
| 初代      | 森本 京蔵  | S28.12.8 ~ S35.5.14  |
| 2代      | 穠山 正美  | S35.6.16 ~ S39.6.15  |
| 3代      | 小林 正隆  | S39.8.3 ~ S43.4.9    |
| 4代      | 山田 芳美  | S43.10.16 ~ S50.10.6 |
| 5代      | 石田 稔   | S50.12.23 ~ S54.6.29 |
| 6代      | 佐々木 早苗 | S54.7.22 ~ S57.4.12  |
| 7代      | 池田 幸人  | S57.4.24 ~ S61.4.23  |
| 8代      | 尾崎 八郎  | S61.6.17 ~ H2.6.6    |
| 9代      | 健代 浩理  | H2.7.23 ~ H6.6.30    |
| 10代     | 秋藤 宏之  | H6.7.1 ~ H10.6.30    |
| 11代     | 柴田 一彦  | H10.7.1 ~ H14.4.11   |
| 12代     | 岡崎 功   | H14.4.23 ~ H16.3.31  |
| 13代     | 安木 睦夫  | H16.6.21 ~ H19.6.30  |
| 14代     | 増井 壽雄  | H19.12.17 ~ H21.10.8 |
| 15代     | 尾坂 英己  | H22.7.1 ~ H25.3.31   |
| 16代     | 山崎 昌徳  | H25.4.1 ~ 現在         |

| 収入役 | 氏名     | 任期                    |
|-----|--------|-----------------------|
| 初代  | 中川 利夫  | S28.12.8 ~ S30.12.31  |
| 2代  | 沖江 亀治  | S31.1.1 ~ S38.12.31   |
| 3代  | 福井 忠利  | S39.1.8 ~ S44.11.30   |
| 4代  | 石田 稔   | S44.12.1 ~ S50.12.22  |
| 5代  | 佐々木 早苗 | S50.12.23 ~ S54.7.21  |
| 6代  | 宍戸 春清  | S54.7.22 ~ S60.8.15   |
| 7代  | 田民 義明  | S61.1.1 ~ H1.12.31    |
| 8代  | 森 義男   | H2.1.1 ~ H5.12.31     |
| 9代  | 福井 春光  | H6.6.14 ~ H10.6.13    |
| 10代 | 松井 一郎  | H10.6.19 ~ H14.4.11   |
| 11代 | 多賀 正樹  | H14.12.13 ~ H17.12.31 |

| 教育長 | 氏名     | 任期                    |
|-----|--------|-----------------------|
| 初代  | 浜辺 正規  | S28.11.5 ~ S31.9.30   |
| 2代  | 尾崎 茂   | S31.10.1 ~ S44.10.20  |
| 3代  | 福井 忠利  | S44.12.1 ~ S46.11.10  |
| 4代  | 丸井 晴美  | S46.12.28 ~ S50.10.2  |
| 5代  | 福井 達夫  | S50.10.8 ~ S51.8.10   |
| 6代  | 福井 寛   | S51.10.12 ~ S61.12.12 |
| 7代  | 小川 幸人  | S61.12.27 ~ H7.10.2   |
| 8代  | 足羽 一昭  | H7.10.3 ~ H13.3.31    |
| 9代  | 八田 洋太郎 | H13.4.2 ~ H14.4.16    |
| 10代 | 福光 純一  | H14.6.14 ~ H21.3.31   |
| 11代 | 福井 伸一郎 | H21.4.1 ~ 現在          |

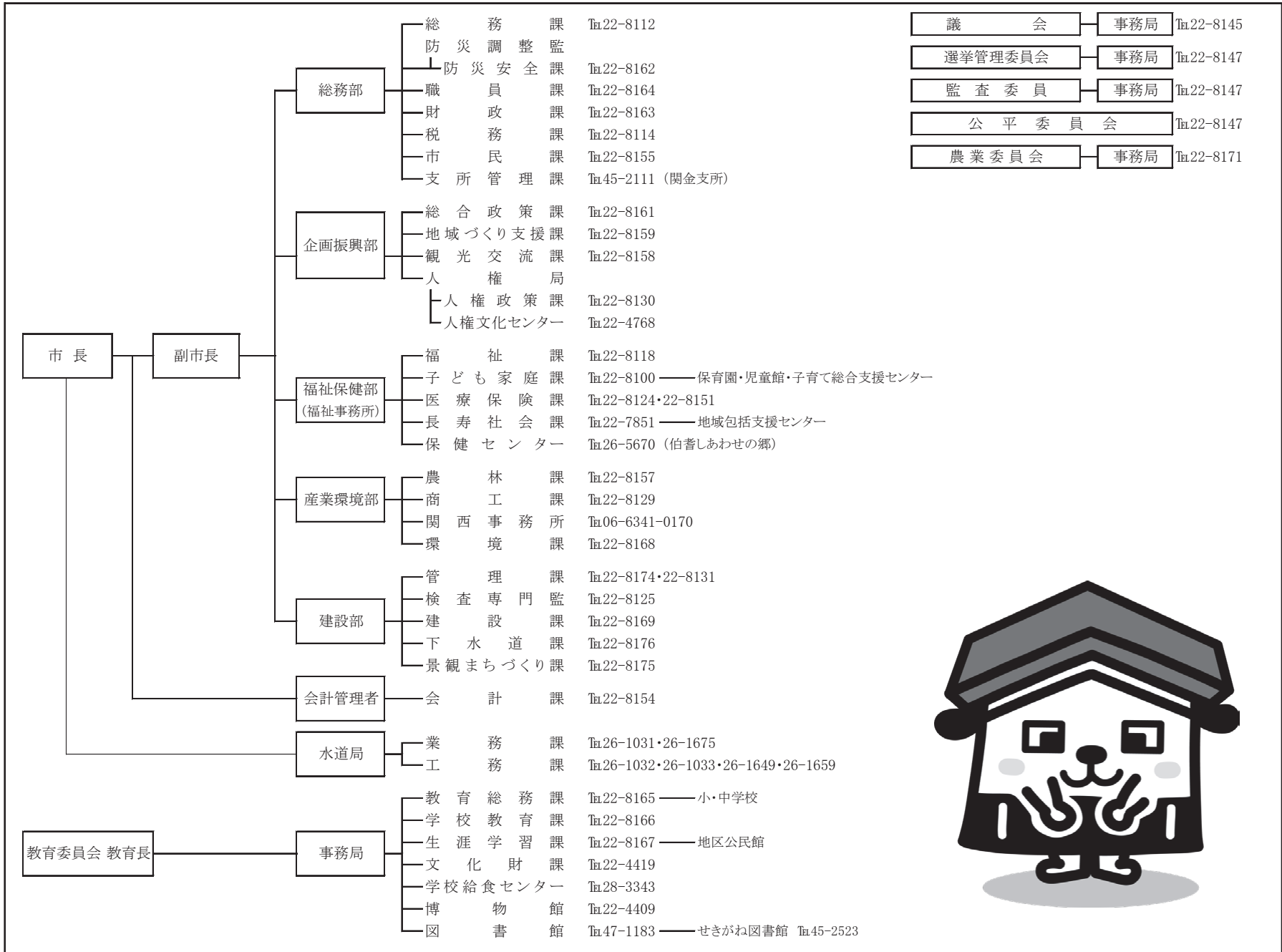
| 議長  | 氏名     | 任期                    |
|-----|--------|-----------------------|
| 初代  | 倉繁 忠吉  | S28.11.2 ~ S31.4.24   |
| 2代  | 伊藤 武夫  | S31.4.24 ~ S36.9.28   |
| 3代  | 山本 寿雄  | S36.10.25 ~ S38.12.11 |
| 4代  | 廣吉 収   | S38.12.11 ~ S40.10.22 |
| 5代  | 牧田 実夫  | S40.10.25 ~ S44.10.22 |
| 6代  | 野儀 久市  | S44.10.23 ~ S48.10.22 |
| 7代  | 大橋 二郎  | S48.10.23 ~ S54.9.10  |
| 8代  | 宮本 薫   | S54.9.10 ~ S56.10.22  |
| 9代  | 清水 小弥太 | S56.10.23 ~ H1.10.22  |
| 10代 | 八渡 吉永  | H1.10.23 ~ H2.6.13    |
| 11代 | 矢野 英夫  | H2.6.14 ~ H3.12.13    |
| 12代 | 山口 博   | H3.12.13 ~ H5.10.22   |
| 13代 | 吉田 勤   | H5.10.25 ~ H7.9.25    |
| 14代 | 吉田 忠良  | H7.9.25 ~ H9.10.22    |
| 15代 | 杉原 義人  | H9.10.23 ~ H12.3.10   |
| 16代 | 吉田 勤   | H12.3.10 ~ H13.10.22  |
| 17代 | 松井 良孝  | H13.10.23 ~ H14.5.21  |
| 18代 | 谷本 修一  | H14.6.3 ~ H14.7.22    |
| 19代 | 福井 康夫  | H14.7.22 ~ H15.9.11   |
| 20代 | 山口 博敬  | H15.9.11 ~ H19.11.2   |
| 21代 | 段塚 廣文  | H19.11.2 ~ H21.10.22  |
| 22代 | 福井 康夫  | H21.10.23 ~ H23.9.21  |
| 23代 | 谷本 修一  | H23.9.21 ~ H25.10.22  |
| 24代 | 由田 隆   | H25.10.25 ~ 現在        |

| 副議長 | 氏名     | 任期                    |
|-----|--------|-----------------------|
| 初代  | 伊藤 武夫  | S28.11.2 ~ S31.4.24   |
| 2代  | 朝倉 米太郎 | S31.7.2 ~ S32.10.22   |
| 3代  | 野儀 久市  | S32.10.25 ~ S36.10.22 |
| 4代  | 牧田 実夫  | S36.10.25 ~ S38.12.11 |
| 5代  | 駒井 喜久蔵 | S38.12.11 ~ S40.10.22 |
| 6代  | 山脇 明   | S40.10.26 ~ S44.1.28  |
| 7代  | 小谷 義雄  | S44.2.3 ~ S44.10.22   |
| 8代  | 藤原 善夫  | S44.10.23 ~ S48.10.22 |
| 9代  | 山口 博   | S48.10.23 ~ S50.3.11  |
| 10代 | 駒井 喜久蔵 | S50.3.11 ~ S52.10.22  |
| 11代 | 増田 昭   | S52.10.24 ~ S54.3.7   |
| 12代 | 清水 小弥太 | S54.3.7 ~ S56.10.22   |
| 13代 | 大嶋 巖   | S56.10.23 ~ S58.9.24  |
| 14代 | 吉田 勤   | S58.9.24 ~ S60.10.22  |
| 15代 | 藤原 栄喜  | S60.10.26 ~ H1.10.22  |
| 16代 | 杉根 修   | H1.10.23 ~ H3.3.18    |
| 17代 | 佐々木 敬  | H3.3.18 ~ H3.12.13    |
| 18代 | 福田 勝頼  | H3.12.13 ~ H5.10.22   |
| 19代 | 杉原 義人  | H5.10.25 ~ H7.9.25    |
| 20代 | 熊谷 一男  | H7.9.25 ~ H9.10.22    |
| 21代 | 福井 康夫  | H9.10.23 ~ H11.9.21   |
| 22代 | 興治 英夫  | H11.9.21 ~ H13.10.22  |
| 23代 | 福井 孝良  | H13.10.23 ~ H14.6.3   |
| 24代 | 石田 政彦  | H14.6.3 ~ H14.6.28    |
| 25代 | 山口 博敬  | H14.7.22 ~ H15.9.11   |
| 26代 | 梓島 和江  | H15.9.11 ~ H17.10.22  |
| 27代 | 段塚 廣文  | H17.10.24 ~ H19.11.2  |
| 28代 | 坂井 徹   | H19.11.2 ~ H21.10.22  |
| 29代 | 金光 隆   | H21.10.23 ~ H23.9.21  |
| 30代 | 佐々木 敬敏 | H23.9.21 ~ H25.10.22  |
| 31代 | 大田 進   | H25.10.25 ~ H25.12.16 |
| 32代 | 鳥飼 幹男  | H25.12.16 ~ 現在        |

★連続した複数任期の場合は一代としている。

【資料】職員課、議会事務局

倉吉市の行政機構図(平成27年3月1日現在)



【資料】 総務課

近隣の市町村勢一覧(1)

| 市町村  | 市町村役場          |          |              | 面積<br>(25.10.1)<br>1)<br>(km <sup>2</sup> ) | 国勢調査<br>(22.10.1) |           |            | 産業別15歳以上就業者数<br>(22年国勢調査)<br>2) |                   |                   |                   | 自然動態<br>(25年) |           |                 |
|------|----------------|----------|--------------|---------------------------------------------|-------------------|-----------|------------|---------------------------------|-------------------|-------------------|-------------------|---------------|-----------|-----------------|
|      | 所在地            | 郵便番号     | 電話番号<br>(代表) |                                             | 世帯数<br>(世帯)       | 人口<br>(人) | うち男<br>(人) | 総数<br>(人)                       | 第1次<br>産 業<br>(人) | 第2次<br>産 業<br>(人) | 第3次<br>産 業<br>(人) | 出生<br>(人)     | 死亡<br>(人) | 自然<br>増減<br>(人) |
| 鳥取県  | 鳥取市東町<br>1-220 | 680-8570 | 0857-26-7111 | 3,507.31                                    | 211,964           | 588,667   | 280,701    | 287,332                         | 26,791            | 62,777            | 182,150           | 4,752         | 7,240     | △ 2,488         |
| 鳥取市  | 尚徳町116         | 680-8571 | 0857-22-8111 | 765.66                                      | 73,288            | 197,449   | 95,959     | 96,023                          | 5,321             | 20,825            | 61,790            | 1,626         | 2,030     | △ 404           |
| 米子市  | 加茂町1-1         | 683-8686 | 0859-22-7111 | 132.21                                      | 57,610            | 148,271   | 70,133     | 71,185                          | 2,804             | 13,892            | 49,548            | 1,434         | 1,584     | △ 150           |
| 倉吉市  | 葵町722          | 682-8611 | 0858-22-8111 | 272.15                                      | 18,266            | 50,720    | 23,732     | 24,326                          | 2,678             | 5,383             | 15,578            | 416           | 709       | △ 293           |
| 境港市  | 上道町3000        | 684-8501 | 0859-44-2111 | 28.82                                       | 12,870            | 35,259    | 16,906     | 16,709                          | 700               | 4,363             | 11,176            | 275           | 444       | △ 169           |
| 三朝町  | 大瀬999-2        | 682-0195 | 0858-43-1111 | 233.46                                      | 2,385             | 7,015     | 3,310      | 3,499                           | 541               | 666               | 2,278             | 42            | 121       | △ 79            |
| 湯梨浜町 | 久留19-1         | 682-0723 | 0858-35-3111 | 77.95                                       | 5,418             | 17,029    | 8,110      | 8,676                           | 1,465             | 1,821             | 5,335             | 161           | 244       | △ 83            |
| 琴浦町  | 徳万591-2        | 689-2392 | 0858-52-2111 | 139.94                                      | 5,834             | 18,531    | 8,683      | 9,432                           | 2,023             | 2,281             | 4,959             | 118           | 304       | △ 186           |
| 北栄町  | 由良宿423-1       | 689-2292 | 0858-37-3111 | 57.15                                       | 4,810             | 15,442    | 7,309      | 8,308                           | 1,987             | 1,698             | 4,310             | 101           | 195       | △ 94            |
| 岩美郡  |                |          |              | 122.38                                      | 3,982             | 12,362    | 5,824      | 5,675                           | 709               | 1,666             | 3,209             | 75            | 202       | △ 127           |
| 八頭郡  |                |          |              | 630.63                                      | 9,428             | 30,018    | 14,270     | 14,743                          | 2,178             | 4,197             | 7,843             | 171           | 446       | △ 275           |
| 東伯郡  |                |          |              | 508.50                                      | 18,447            | 58,017    | 27,412     | 29,915                          | 6,016             | 6,466             | 16,882            | 422           | 864       | △ 442           |
| 西伯郡  |                |          |              | 447.41                                      | 13,529            | 43,987    | 20,683     | 22,618                          | 4,643             | 4,784             | 12,968            | 274           | 682       | △ 408           |
| 日野郡  |                |          |              | 599.55                                      | 4,544             | 12,584    | 5,782      | 6,138                           | 1,742             | 1,201             | 3,156             | 59            | 279       | △ 220           |
| 資料出所 | 県地域振興課         |          |              | 国土交通省<br>国土地理院                              | 総務省               |           |            |                                 |                   |                   | 県統計課              |               |           |                 |

【資料】「平成26年版鳥取県勢要覧」鳥取県統計課

【注】1) 琴浦町と大山町は境界未定のため参考値。

2) 総数には、分類不能の産業を含む。

近隣の市町村勢一覧(2)

| 市町村  | 社会動態<br>(25年) |           |             | 販売農家数<br>(22.2.1) |             | 販売農家<br>における<br>農家人口<br>(22.2.1) | 耕地面積<br>(25.7.15) |           |           | 米<br>(水稻25年) |            | 林野面積<br>(22.2.1) | 労働力状態<br>(22年国勢調査) |                 | 事業所<br>(24.2.1) |            |
|------|---------------|-----------|-------------|-------------------|-------------|----------------------------------|-------------------|-----------|-----------|--------------|------------|------------------|--------------------|-----------------|-----------------|------------|
|      | 転入<br>(人)     | 転出<br>(人) | 社会増減<br>(人) | 総数<br>(戸)         | うち専業<br>(戸) |                                  | 総数<br>(ha)        | 田<br>(ha) | 畑<br>(ha) | 作付面積<br>(ha) | 収穫量<br>(t) |                  | 労働力<br>人口<br>(人)   | 労働力<br>率<br>(%) | 事業所<br>(所)      | 従業者<br>(人) |
| 鳥取県  | 17,226        | 18,912    | △ 1,686     | 21,474            | 4,569       | 88,181                           | 34,900            | 23,700    | 11,200    | 14,100       | 73,200     | 257,806          | 305,358            | 61.8            | 26,227          | 226,944    |
| 鳥取市  | 5,122         | 5,997     | △ 875       | 5,033             | 888         | 21,127                           | 7,070             | 5,520     | 1,550     | 3,490        | 17,900     | 54,561           | 101,913            | 62.4            | 9,067           | 80,508     |
| 米子市  | 5,299         | 5,190     | 109         | 2,214             | 466         | 9,459                            | 3,020             | 1,960     | 1,060     | 1,180        | 6,410      | 2,811            | 75,349             | 62.6            | 6,958           | 66,922     |
| 倉吉市  | 1,474         | 1,599     | △ 125       | 1,930             | 447         | 7,705                            | 3,920             | 2,660     | 1,250     | 1,680        | 8,530      | 18,345           | 26,215             | 60.2            | 2,974           | 23,928     |
| 境港市  | 1,334         | 1,437     | △ 103       | 125               | 49          | 447                              | 388               | 64        | 324       | 21           | 96         | 46               | 17,771             | 59.7            | 1,537           | 13,980     |
| 三朝町  | 183           | 184       | △ 1         | 497               | 123         | 1,959                            | 810               | 593       | 217       | 342          | 1,640      | 20,743           | 3,698              | 59.8            | 258             | 2,327      |
| 湯梨浜町 | 540           | 540       | 0           | 869               | 196         | 3,672                            | 1,320             | 735       | 588       | 461          | 2,420      | 3,952            | 9,213              | 63.3            | 590             | 3,993      |
| 琴浦町  | 460           | 499       | △ 39        | 1,309             | 345         | 5,508                            | 2,880             | 1,550     | 1,330     | 748          | 3,960      | 8,266            | 9,942              | 62.1            | 786             | 6,581      |
| 北栄町  | 429           | 411       | 18          | 1,058             | 306         | 4,465                            | 2,210             | 895       | 1,320     | 584          | 3,080      | 1,429            | 8,775              | 65.8            | 597             | 4,053      |
| 岩美郡  | 297           | 393       | △ 96        | 526               | 97          | 2,058                            | 884               | 788       | 96        | 521          | 2,690      | 9,942            | 6,192              | 57.2            | 426             | 3,023      |
| 八頭郡  | 608           | 869       | △ 261       | 2,214             | 426         | 9,204                            | 2,699             | 2,133     | 563       | 1,346        | 6,814      | 56,120           | 15,862             | 60.2            | 1,017           | 6,107      |
| 東伯郡  | 1,612         | 1,634     | △ 22        | 3,733             | 970         | 15,604                           | 7,220             | 3,773     | 3,455     | 2,135        | 11,100     | 34,390           | 31,628             | 63.2            | 2,231           | 16,954     |
| 西伯郡  | 1,216         | 1,417     | △ 201       | 4,041             | 784         | 16,624                           | 7,063             | 4,525     | 2,533     | 2,443        | 13,181     | 29,118           | 23,973             | 62.2            | 1,420           | 12,134     |
| 日野郡  | 264           | 376       | △ 112       | 1,658             | 442         | 5,953                            | 2,680             | 2,288     | 395       | 1,304        | 6,500      | 52,473           | 6,455              | 56.3            | 597             | 3,388      |
| 資料出所 | 県統計課          |           |             | 農林水産省 1)          |             |                                  |                   |           |           | 総務省 2)       |            |                  |                    |                 |                 |            |

【資料】「平成26年版鳥取県勢要覧」鳥取県統計課

【注】 1) 単位未満の数値が四捨五入してあるため、計と内訳が一致しない場合がある。

2) 事業所については民営事業所数(事業内容等不詳を除く)。

近隣の市町村勢一覧(3)

| 市町村  | 商業(19.6.1) |            |                      | 市町村財政<br>(普通会計・24年度) |                       |                    | 国民健康保険<br>(24年度)    |                       | 水道<br>(25.3.31) |            | 選挙人名簿登録者数<br>(26.6.2) |            | 児童・生徒数<br>(26.5.1) |            | 自動車<br>保有台数<br>(26.3.31)<br>1)<br>(台) |
|------|------------|------------|----------------------|----------------------|-----------------------|--------------------|---------------------|-----------------------|-----------------|------------|-----------------------|------------|--------------------|------------|---------------------------------------|
|      | 商店数<br>(店) | 従業者<br>(人) | 年間商品<br>販売額<br>(百万円) | 歳入決算額<br>(百万円)       | (うち)<br>市町村税<br>(百万円) | 歳出<br>決算額<br>(百万円) | 年度末被<br>保険者数<br>(人) | 保険料(税)<br>調定額<br>(千円) | 給水人口<br>(人)     | 普及率<br>(%) | 総数<br>(人)             | うち男<br>(人) | 小学校<br>(人)         | 中学校<br>(人) |                                       |
| 鳥取県  | 7,770      | 50,030     | 1,348,156            | 296,334,912          | 65,649,117            | 288,007,018        | 147,225             | 42,354,783            | 573,082         | 97.5       | 477,436               | 224,988    | 30,735             | 16,377     | 456,543                               |
| 鳥取市  | 2,545      | 17,746     | 514,098              | 94,647,259           | 23,173,601            | 92,690,750         | 46,508              | 12,578,878            | 191,052         | 98.7       | 156,616               | 74,439     | 10,747             | 5,559      | 145,865                               |
| 米子市  | 2,048      | 15,215     | 438,958              | 57,821,963           | 17,977,064            | 56,785,187         | 36,014              | 10,224,806            | 149,140         | 99.6       | 120,767               | 56,469     | 8,248              | 4,549      | 113,298                               |
| 倉吉市  | 933        | 5,242      | 118,538              | 27,012,656           | 5,748,616             | 26,257,308         | 13,565              | 3,825,838             | 47,977          | 96.1       | 40,523                | 18,776     | 2,519              | 1,286      | 40,562                                |
| 境港市  | 540        | 3,526      | 132,811              | 14,881,582           | 3,756,153             | 14,570,901         | 8,537               | 3,088,151             | 34,803          | 97.5       | 29,156                | 13,951     | 1,751              | 989        | 27,251                                |
| 三朝町  | 70         | 327        | 7,255                | 5,243,288            | 709,879               | 5,179,402          | 1,741               | 553,014               | 6,491           | 91.8       | 5,801                 | 2,684      | 362                | 166        | 5,434                                 |
| 湯梨浜町 | 185        | 847        | 14,200               | 9,547,720            | 1,408,383             | 9,310,224          | 4,436               | 1,213,116             | 17,379          | 99.2       | 14,181                | 6,758      | 963                | 559        | 12,888                                |
| 琴浦町  | 246        | 1,292      | 25,409               | 10,690,631           | 1,767,093             | 10,427,487         | 5,409               | 1,602,098             | 18,318          | 97.8       | 15,259                | 7,125      | 909                | 511        | 15,563                                |
| 北栄町  | 185        | 894        | 18,379               | 7,973,534            | 1,324,857             | 7,768,485          | 4,799               | 1,242,576             | 15,693          | 99.6       | 12,899                | 6,115      | 795                | 419        | 14,230                                |
| 岩美郡  | 100        | 376        | 5,987                | 6,582,498            | 1,010,871             | 6,469,297          | 3,397               | 977,465               | 12,233          | -          | 10,338                | 4,856      | 585                | 297        | 9,424                                 |
| 八頭郡  | 340        | 1,490      | 18,433               | 19,835,329           | 2,299,264             | 18,711,121         | 7,756               | 2,346,852             | 27,461          | -          | 24,972                | 11,790     | 1,284              | 739        | 23,866                                |
| 東伯郡  | 686        | 3,360      | 65,243               | 33,455,173           | 5,210,212             | 32,685,598         | 16,385              | 4,610,804             | 57,881          | -          | 48,140                | 22,682     | 3,029              | 1,655      | 48,115                                |
| 西伯郡  | 393        | 2,439      | 44,024               | 28,457,171           | 4,792,084             | 27,193,212         | 12,061              | 3,701,470             | 42,762          | -          | 36,344                | 17,135     | 2,167              | 1,062      | 37,272                                |
| 日野郡  | 185        | 636        | 10,068               | 13,641,281           | 1,681,252             | 12,643,644         | 3,002               | 1,000,519             | 9,773           | -          | 10,580                | 4,890      | 405                | 241        | 10,890                                |
| 資料出所 | 経済産業省      |            |                      | 県地域振興課               |                       |                    | 県医療指導課              |                       | 県水・大気環境課        |            | 県選挙管理委員会              |            | 県統計課               |            | 中国運輸局<br>鳥取運輸支局                       |

【資料】「平成26年版鳥取県勢要覧」鳥取県統計課

【注】1) 軽二輪を除く。

## 年表(1)

| 西暦(年号)     | おもなことがら                                                              | 社会のうごき                            |
|------------|----------------------------------------------------------------------|-----------------------------------|
| 前5000～3000 | ▼無土器時代                                                               | ▼県下で8個の銅鐸が発見された                   |
| 前3000～2000 | ▼縄文文化時代(採集経済時代)▼新石器時代▼弥生文化時代(墳墓遺跡・かめ棺埋葬—原始農業時代)                      | ▼小国分立から国家統一への時代                   |
| 前2000～後600 | ▼弥生文化時代～古墳文化時代(大宮・国府・上神・三明寺・波々伎神社古墳などが築造された)▼大御堂をはじめ大原・石塚・藤井に寺が創建された | ▼県下には十数カ所の廃寺跡がある<br>▼銀銭と銅銭の比価を定める |
| 721(養老5)   | ▼長谷寺を建立したという                                                         |                                   |
| 757(天平頃)   | ▼伯耆国分寺を創建(旧社村)                                                       |                                   |
| 947(天曆元)   | ▼国分寺を焼失                                                              |                                   |
| 1185(文治元)  | ▼平家残党が河来見に隠れ住むとか                                                     | ▼壇ノ浦の戦いで平氏滅亡                      |
| 1258(正嘉2)  | ▼東郷庄園中分絵図をつくる                                                        |                                   |
| 1333(元弘3)  | ▼上神直行など名和勢に加わる                                                       | ▼鎌倉幕府滅ぶ                           |
| 1341(暦応4)  | ▼山名時氏が因幡伯耆守護となり田内城をつくる                                               |                                   |
| 1356(文和5)  | ▼山名師義が打吹城をつくる                                                        |                                   |
| 1524(大永4)  | ▼尼子軍乱入(5月崩れ)                                                         |                                   |
| 1544(天文13) | ▼洪水(甲辰の水)で見日市・鹿首村などを流失                                               |                                   |
| 1632(寛永9)  | ▼荒尾志摩守がきて、以後12代のあいだこの地を領有する                                          |                                   |
| 1680(延宝8)  | ▼藩の銀札を濫発し困った                                                         |                                   |
| 1693(元禄6)  | ▼佐平が堺から稲こき千刃の製法を伝える                                                  |                                   |
| 1742(寛保2)  | ▼松岡布政が伯耆民談記を著す(この頃2郡・11郷・101村)▼源徳院浩禅が寺子屋を開くという                       |                                   |
| 1750(寛延3)  | ▼倉吉の大火(700戸を焼く)                                                      |                                   |
| 1751(寛延4)  | ▼茂島真意が寺子屋を開く                                                         |                                   |
| 1812(文化9)  | ▼大江盤代君の死(69歳)                                                        |                                   |
| 1836(天保7)  | ▼申歳の大がしん(市内の死者 1,600～1,700人)                                         | ▼因伯の死者は約20,000人                   |
| 1852(嘉永5)  | ▼大阪木綿問屋(5人)と倉吉の木綿問屋(13人)が商業契約を結ぶ                                     |                                   |
| 1853(嘉永6)  | ▼永井良平が倉吉緋を織りだす                                                       | ▼ペリーがくる                           |
| 1867(慶応3)  | ▼農兵に砲術のけいこを始める                                                       | ▼大政奉還                             |
| 1869(明治2)  | ▼藩校総学局倉吉分局を開く                                                        | ▼関所を廃止                            |
| 1871(明治4)  | ▼鍛冶町のちょんまげ騒動                                                         | ▼戸籍法公布                            |
| 1872(明治5)  | ▼大庄屋が郡長に、庄屋が村長になる▼倉吉郵便取扱所が設置される                                      | ▼東京～大阪に電信開通▼太陽暦採用▼徴兵公布            |
| 1873(明治6)  | ▼久米・河村・八橋郡役所をおく▼各地区に単位学校をつくる                                         | ▼紀元節制定                            |
| 1876(明治9)  | ▼鳥取県を廃し、島根県に編入                                                       | ▼はい刀禁止                            |
| 1878(明治11) | ▼郡区町村などできる(行制再編成)                                                    | ▼自由民権論が盛んになる                      |
| 1881(明治14) | ▼久米河村農学校(1885県立)設立▼奨恵社設立▼鳥取県を再置                                      | ▼大日本農会設立                          |
| 1883(明治16) | ▼斉木製糸場できる                                                            |                                   |
| 1887(明治20) | ▼倉吉融通会社設立▼久米河村二郡高等小学校設置▼東伯郡蚕糸同業組合創設                                  | ▼東京に電燈がつく                         |
| 1888(明治21) | ▼倉吉電信局開設                                                             |                                   |
| 1889(明治22) | ▼倉吉町制を布く▼倉吉製糸会社設立                                                    | ▼明治憲法公布▼東海道線開通                    |
| 1892(明治25) | ▼太一車の発明(水田除草機—発明者は中井太郎)                                              |                                   |
| 1893(明治26) | ▼大洪水(死傷者 500人)                                                       |                                   |
| 1894(明治27) | ▼私設消防団が公設消防団となる                                                      | ▼日清戦争                             |
| 1897(明治30) | ▼倉吉緋同業組合設立▼河北高等小学校(のちの河北農)が設置される▼研志塾設置                               | ▼新貨幣法実施                           |
| 1903(明治36) | ▼中江に小作人組合結成▼山陰線が上井駅まで開通する                                            | ▼全国の人口が 4,832万人となる                |
| 1904(明治37) | ▼打吹公園をつくる(郡事業)                                                       | ▼日露戦争勃発▼米価1石12円89銭                |
| 1906(明治39) | ▼私立倉吉幼稚園設立                                                           |                                   |

## 年表(2)

| 西暦(年号)     | おもなことがら                                                                                                                                                                                         | 社会のうごき                                       |
|------------|-------------------------------------------------------------------------------------------------------------------------------------------------------------------------------------------------|----------------------------------------------|
| 1907(明治40) | ▼天神野耕地整理組合が発足                                                                                                                                                                                   |                                              |
| 1908(明治41) | ▼倉吉女学校設置(1921県立)                                                                                                                                                                                |                                              |
| 1909(明治42) | ▼県立倉吉中学校創設                                                                                                                                                                                      | ▼種痘法公布▼伊藤博文死去▼米価11円                          |
| 1912(明治45) | ▼倉吉線開通▼記念道路を計画                                                                                                                                                                                  | ▼山陰線全通▼米価23円                                 |
| 1914(大正3)  | ▼倉吉実科高等女学校設置                                                                                                                                                                                    | ▼第1次世界大戦                                     |
| 1920(大正9)  | ▼芸術団体(砂丘社)創立                                                                                                                                                                                    | ▼第1回メーデー(東京)▼第1回国勢調査                         |
| 1921(大正10) | ▼倉吉にはじめて映画館誕生                                                                                                                                                                                   |                                              |
| 1922(大正11) | ▼大谷公設運動場建設▼(中国オリンピック大会開く)                                                                                                                                                                       | ▼健康保険法公布                                     |
| 1927(昭和2)  | ▼地主による東伯土地株式会社創設▼東伯小作連合会を結成▼西郷小学校を全焼                                                                                                                                                            |                                              |
| 1928(昭和3)  | ▼厚生病院(産業組合管)設立                                                                                                                                                                                  | ▼はじめての普通選挙実施▼満洲事変おこる                         |
| 1932(昭和7)  | ▼倉吉町上水道設置                                                                                                                                                                                       | ▼5・15事件                                      |
| 1935(昭和10) | ▼社村耕地整理組合が発足                                                                                                                                                                                    | ▼全国一斉に青年学校を開く▼支那事変おこる                        |
| 1940(昭和15) | ▼上灘小学校を全焼                                                                                                                                                                                       | ▼生活必需品のキップ制▼大制翼賛会発足                          |
| 1941(昭和16) | ▼小学校が国民学校に変わる▼倉吉線を関金へ延長                                                                                                                                                                         | ▼日米戦争始まる                                     |
| 1943(昭和18) | ▼鳥取大地震発生                                                                                                                                                                                        |                                              |
| 1944(昭和19) | ▼日下村が上井町に▼学徒動員                                                                                                                                                                                  | ▼17歳以上を兵役に                                   |
| 1945(昭和20) | ▼岩倉に爆弾投下▼鳥取青年師範を上井に▼疎開者がふえる▼高城に飛行場を建設▼復員と引揚げ続く▼連合軍の姿がふえる▼自作農創設特別措置法実施▼倉吉商工会議所・東伯文化協会・労働組合誕生                                                                                                     | ▼広島に原子爆弾投下▼日本無条件降伏▼連合軍占領▼新円きりかえ▼教育勅語廃棄▼新憲法公布 |
| 1947(昭和22) | ▼国民学校を小学校に▼倉吉東・倉吉西・久米・河北中学校設置▼小中学校にPTA▼母子寮設立▼初の県知事・市町村長・同議員の公選▼消防本部と消防署設置                                                                                                                       | ▼教育基本法公布(6・3制実施)▼「大日本帝国」を「日本政府」に             |
| 1948(昭和23) | ▼倉吉町自治警察署・町立養老院設置                                                                                                                                                                               | ▼国民の祝日きまる▼初の教育委員選挙                           |
| 1949(昭和24) | ▼青年師範を鳥取大学に加える                                                                                                                                                                                  | ▼新制大学発足                                      |
| 1950(昭和25) | ▼第15回中国四国連合会畜産共進会開く▼倉吉美術協会発足                                                                                                                                                                    | ▼千円札発行▼朝鮮戦争おこる▼衣料キップ制廃止                      |
| 1951(昭和26) | ▼倉吉町が小鴨村を合併▼各町村が公立保育園をつくる                                                                                                                                                                       | ▼サンフランシスコ講和条約に調印▼自治警察廃止                      |
| 1952(昭和27) | ▼倉吉町役場全焼▼倉吉町自治警察署を廃止▼第1種陸上競技場を完成▼天神野土地改良おわる                                                                                                                                                     | ▼鳥取大火▼講和条約発効▼住民登録実施                          |
| 1953(昭和28) | ▼倉吉高等学校を倉吉東と倉吉西高にわけける▼倉吉農高から分離して河北農高を独立▼倉吉市制施行10月1日(倉吉町・上井町・西郷村・上北条村・社村・高城村・北谷村・上小鴨村・灘手村の一部 人口49,677人)▼市長・市議・教育委員の選挙▼校区ごとに公民館をおく                                                                | ▼町村合併促進法施行▼NHKテレビ放送開始▼奄美大島返還▼スターリン連首相死去      |
| 1954(昭和29) | ▼市章・市歌を制定▼市金庫を設置▼市自治連合会発足▼市営公益質屋を設置▼市社会福祉協議会発足▼上灘保育園完成▼市民生児童委員協議会発足▼市教育目標を決定▼市公民館連絡協議会を結成▼第1回市美術展開く▼倉吉物産作州展示会開く                                                                                 |                                              |
| 1955(昭和30) | ▼市営火葬場新設▼倉吉電話中継所開設▼倉吉文化財協会発足▼組合立伝染病院設立▼国民健康保険全市実施▼灘手村を合併(人口52,734人)▼国鉄美伯線(倉吉～津山)開通▼各支所を廃止▼小鴨鉱山でウラン鉱石を発見▼市社会教育委員をおく▼第1回倉吉古美術展開く▼高城小学校校舎完成▼明倫小学校円型校舎完成▼市社会福祉協議会が小鴨保育園を開設▼市議増員・補欠選挙▼上井駅前土地区画整理事業完成 | ▼自由民主党結成▼青函連絡船「洞爺丸」沈没                        |
| 1956(昭和31) | ▼NHK倉吉放送局開設▼中部地方事務所を廃止▼県立保育専門学院開設▼財政再建計画きまる▼新教育委員任命▼倉吉市誌を刊行▼原子燃料公社倉吉出張所うまれる▼市庁舎完成▼小学校全校に完全給食▼久米地区新農村建設事業始まる▼上井第1保育園完成▼消防団を3コ団に改める                                                               | ▼売春防止法うまれる▼日本が国連に加盟する                        |
| 1957(昭和32) | ▼新農業委員選挙▼第12回県民体育大会開く▼第2回市長・市議選挙▼西中と河北中に完全給食▼新市町村建設審議会発足▼大鴨地区新農村建設事業始まる                                                                                                                         | ▼東海村原子炉完成▼日本農民組合結成▼ソ連初の人工衛星打ち上げ成功            |
| 1958(昭和33) | ▼清掃手数料徴収始まる▼ウラン節をつくる▼ブルドーザー購入▼上小鴨有線放送電話完成▼軽自動車税始まる▼納税貯蓄組合 218組合に達する▼市社会教育目標つくる▼四王寺地区新農村建設事業始まる▼県営プール(河北中)完成▼市営と畜場完成▼大鴨簡易水道完成▼東中で完全給食▼河北小学校校舎完成▼市道の簡易舗装始まる▼商店に週休制実施▼全市で市政座談会開く▼新市建設計画基礎調査まとまる    |                                              |

年表(3)

| 西暦(年号)     | おもなことから                                                                                                                                                                                                                                                                       | 社会のうごき                                                                              |
|------------|-------------------------------------------------------------------------------------------------------------------------------------------------------------------------------------------------------------------------------------------------------------------------------|-------------------------------------------------------------------------------------|
| 1959(昭和34) | ▼NHKテレビと日本海テレビ開局▼新市建設計画きまる▼皇太子ご成婚行事をおこなう▼玉川改修始まる▼消防庁舎完成▼河北地区新農村建設事業始まる▼久米ヶ原開発調査始まる▼NHK夏期移動相談開く▼成徳小学校に集団赤痢▼新養老院の完成▼伊勢湾台風の被害が10億円にのぼる▼希望の家開設                                                                                                                                    | ▼伊勢湾台風が各地に被害を及ぼす▼国民年金法施行▼ソ連月ロケット打ち上げ成功                                              |
| 1960(昭和35) | ▼河北小学校体育館完成▼県立図書館倉吉分館完成会館▼河北中学校が組合立を解散し倉吉市立となる▼倉吉駅裏土地区画整理事業始まる▼農産加工工場誘致5月から操業▼上小鴨・北谷保育園完成▼農業委員選挙▼第13回中国高等学校陸上競技大会開催▼灘手簡易水道完成▼第15回県民体育大会開催▼第4回県青年大会開催▼上北条土地改良始まる                                                                                                               | ▼日米安保条約発効▼池田内閣誕生▼自治省発足▼浅沼社会党委員長が右翼に刺殺される▼岸首相暴漢に刺される                                 |
| 1961(昭和36) | ▼市営野球場建設始まる▼倉吉駅裏区画整理審議会できる▼養老院増築完成▼国府橋完成▼全市で地域問題研究集会開催▼皆成学園校舎改築完成▼じんかい焼却場完成▼第3回市長・市議選挙                                                                                                                                                                                        | ▼農業基本法制度▼米・キューバ断交▼ソ連有人衛星ボストーク1号地球一周                                                 |
| 1962(昭和37) | ▼大原に上水道を布設▼倉吉市開発公社を設立▼倉吉幼稚園改築完成▼西高・倉吉農高体育館完成▼高城地区に集団赤痢発生(患者 333人に達する)▼鉢屋川下水路工事完成▼低開発地域工業開発地区に指定される▼農業構造改善事業実施計画まとまる▼小鴨有線放送電話完成▼大鴨土地改良始まる▼小鴨保育園完成                                                                                                                              | ▼南勝線が調査線となる▼県庁舎完成▼県経済連と中央農協連が合併▼堀江少年ヨット太平洋横断▼米国通信衛星テレビ中継に成功                         |
| 1963(昭和38) | ▼倉吉福祉会館完成2月から開館▼河北中学校校舎改築完成▼大塚橋完成▼西町商店街アーケード完成▼倉吉電報電話局舎新築完成▼電話自動化▼八幡住宅団地造成おわる▼農業協同組合併統合なる▼第2次建設計画きまる▼市制10周年記念名誉市民制度きまる▼国際陸上競技倉吉大会開催▼生竹橋完成                                                                                                                                     | ▼名神高速道路開通▼現職大臣邸焼打ち▼日本原水協核実験禁止協定締結                                                   |
| 1964(昭和39) | ▼灘手保育園完成▼伝票会計を実施▼国鉄南勝線が工事線にきまる▼集中豪雨(2,100戸浸水)沢井手水路改修始まる                                                                                                                                                                                                                       | ▼ビール酒類自由販売▼新潟大地震▼東海道新幹線開通▼東京オリンピック大会開く▼佐藤内閣成立                                       |
| 1965(昭和40) | ▼し尿処理場が完成▼天皇皇后両陛下ご来倉▼打吹公園遊歩道完成▼集中豪雨(680戸浸水)▼小鴨小学校改築始まる▼倉吉民謡みつばし盆唄復活▼郡是ファンデーション工場にかわる▼第4回市長・市議選▼西郷小学校が全日本健康優良学校特選校に選ばれる▼消防庁舎2階増築工事完成(水道課移転)▼中部農業経済圏に指定される                                                                                                                      | ▼日韓基本条約調印▼朝永振一郎氏ノーベル物理学賞受賞▼国鉄みどりの窓口設置▼松代地震発生                                        |
| 1966(昭和41) | ▼上水道を東郷町へ分水▼高城保育園完成▼西郷土地改良始まる▼上北条土地改良事業完成▼打吹公園に花木園をつくる▼久米ヶ原開発に着手▼富海入口までバス開通▼高城山にキャンプ場できる▼皇太子美智子両殿下ご来倉▼日専連中国大会開催▼クレー射撃場新設▼市農業委員選挙                                                                                                                                              | ▼台風26号関東中部を襲い死者行方不明 314人▼全日空・カナダ航空・BOAC飛行機事故頻発▼「建国記念の日」を制定                          |
| 1967(昭和42) | ▼社小学校体育館完成▼倉吉東高新校舎完成▼上井駅前広場拡張計画まとまる▼竹田橋の拡張に着手▼農村開発推進協力員を新設▼青少年育成倉吉市民会議結成▼打吹公園に展望台完成▼中部総合事務所新庁舎完成▼梨・桑に大被害(面積 128ha・被害額5千8百80万円)▼家庭児童相談室を新設▼倉吉電報電話局にパラボラアンテナ設置される▼大規模な倉吉変電所を建設▼第1回みつばし踊り市民大会開催▼市交通事故相談所を新設▼如来原～倉吉線・林道大山東部線に着工▼砂丘号上井駅まで延長運転▼農村集団自動電話が架設▼明倫・高城小学校プール完成▼全寮制倉吉農高が発足 | ▼羽田空港流血デモ事件▼日航世界一周営業開始▼ラジオ受信料廃止▼ユニバーシアード東京大会開く▼四日市ゼンソク公害訴訟▼吉田茂元首相死去に伴い戦後初の国葬        |
| 1968(昭和43) | ▼倉吉商工会議所会館落成▼市長に小谷善高氏当選▼交通災害共済組合発足▼救急業務開始▼久米中・小鴨小・社小・北谷小プール完成▼小鴨小・明倫小・高城小・河北中各体育館完成▼倉吉郷土館開設▼小鴨橋に歩道橋完成▼国道 179号線立体交差橋完成▼組合立ゴミ処理場建設▼市制15周年記念事業実施(市花・市民憲章の制定など)▼倉吉線廃止反対運動始まる▼国民宿舎東大山せきがね荘完成                                                                                       | ▼小笠原諸島日本復帰▼沖繩首長公選▼郵便番号制度発足▼参議院にタレント議員登場▼札幌医大で初の心臓移植手術▼川端康成氏ノーベル文学賞受賞▼東京府中で3億円強奪事件発生 |
| 1969(昭和44) | ▼第1回市政研究集会開く▼竹田橋拡張工事完成▼久米ヶ原ほ場整備着工▼倉吉立石電気KK操業開始▼上井地区国道の街路灯完成▼学校給食センター完成▼上灘小プール完成▼伯耆国分寺遺跡発掘▼東中竣工全面移転▼上井・西郷公民館建設▼第1回体育功労者の表彰▼中国高等学生陸上競技大会開く▼ホームヘルパーの設置▼鴨川改良工事に着手▼向山ゴミ処理場完成                                                                                                       | ▼学園紛争激化▼東名高速道路開通▼国民総生産資本主義社会で世界第2位に躍進▼人類初めて月面に着陸する▼公害病対象地域6ヶ所を決定                    |
| 1970(昭和45) | ▼中部食肉センター完成▼中部広域市町村圏計画策定▼し尿処理場拡張工事に着手▼倉吉福山線が国道313号線に昇格▼三明寺橋完成▼大鴨ほ場整備事業おわる▼米の生産調整実施▼農政協議会発足▼市総合開発計画策定▼公害対策協議会発足▼西中プール完成▼文化財保護モデル地区に指定される▼西中に特殊教育センター設置▼老人医療助成措置▼福守町住宅団地完成▼休日急患診療所発足▼NHKふるさとの歌まつり公開放送▼打吹山頂への遊歩道完成▼大規模つつじ園造成▼上水道第5次拡張工事着手                                        | ▼日本医師会全国一斉休診▼国産衛星第1号「おおすみ」打上げ▼日本万国博開く▼日本赤軍「よど号」乗っ取り▼東京で歩行者天国・光化学スモッグ発生▼三島由紀夫割腹自殺    |



年表(4)

| 西暦(年号)     | おもなことがら                                                                                                                                                                                                                                                                                                                                                   | 社会のうごき                                                                                                                  |
|------------|-----------------------------------------------------------------------------------------------------------------------------------------------------------------------------------------------------------------------------------------------------------------------------------------------------------------------------------------------------------|-------------------------------------------------------------------------------------------------------------------------|
| 1971(昭和46) | <p>▼辺地総合整備計画決定▼市老人福祉センター完成▼鳥取女子短期大学開校▼市内小中学校宿日直制度廃止▼小鴨小健康優良校日本一▼老人医療費全額公費負担▼農業者年金開始▼倉吉駅舎改築と駅名改称(倉吉駅・打吹駅)▼中部市町村共同施設管理組合発足▼屈折ハシゴ消防車配備▼高城トンネル完成▼灘手小プール完成▼市史編さん委員会発足▼雇用促進住宅と勤労青少年体育センター建設▼畜産団地完成▼円谷水源地完成▼上灘小体育館と河来見分校校舎完成</p>                                                                                                                                 | <p>▼中国国連加盟▼成田新空港着手▼ニクソン大統領訪中▼自衛隊機と日航機衝突▼青函トンネル工事着工▼ポロ15号月面探査▼ソ連の火星3号軟着陸に成功▼竹入委員長暴漢に刺される</p>                             |
| 1972(昭和47) | <p>▼市立養護学校開校▼新倉吉八景まきる▼倉吉 岡山直行バス開通▼勤労青少年体育センター完成▼大平農免農道完成▼総合卸センター開所▼倉吉郵便局開局 100年▼市民相談車設置▼不燃物破砕施設できる▼県営新町駐車場が開設▼集中豪雨3億5千万円の被害▼山陰・山陰中央テレビ中継局完成▼巖城橋完成▼如来原倉吉線バイパス完成▼大鴨橋歩道橋完成▼広域消防スタート▼市農協本所完成▼市農協生活センター完成▼勤労青少年ホーム開館▼倉吉消防署西倉吉分署完成▼農村施設等総合整備事業着手</p>                                                                                                            | <p>▼札幌冬期五輪大会開く▼連合赤軍浅間山荘事件で集団リンチ▼山陽新幹線岡山まで開通▼高松塚古墳壁画発見▼沖繩祖国復帰▼田中内閣発足列島改造論▼中国の古墳で2,100年前の遺体発見</p>                         |
| 1973(昭和48) | <p>▼横綱琴桜誕生、祝賀パレード実施▼市内の小中学校相次いで100周年を迎える▼上灘土地区画整理事業の工事にかかる▼打吹山東遊歩道完成▼道路舗装を重点実施▼西郷小校舎・プール・体育館完成▼市制20周年記念事業実施(夏の祭典・市の木「ツバキ」制定・フラワーボット設置など)▼西中武道館完成▼1日地建開く▼モデルコミュニティ上井地区指定▼中部市町村共同管理組合庁舎完成、消防署も移転▼営農団地センターと市農協本所完成▼なしのマンモス選果所完成▼八屋水源地完成▼みどり町団地造成▼公園でクマ事件▼愛児園・めぐみ園・みのり保育園完成▼倉吉博物館完成(開館は翌年5月)▼生活物資対策室設置▼テニスコート6面完成▼菊人形展開く▼公共・流域下水道事業調査▼第1回部属解放研究集会開く</p>       | <p>▼国労働労スト、史上最大のゼネスト、乗客の暴動おこる▼金大中事件発生▼伊勢神宮20年目の式年遷宮▼関門橋開通▼石油不足で国民生活に大打撃、紙の不足で新聞減ページ▼自衛隊違憲判決▼山陰両県で大干ばつ▼振替休日制度決まる</p>     |
| 1974(昭和49) | <p>▼泉源調査(沢谷)▼大原水源地完成▼林道大山東部線完成▼倉吉市史発刊▼伯耆国分寺跡が国の史跡指定を受ける▼気象観測の雨量計設置▼市道緊急補修班設置▼県植樹祭開く▼南勝線建設工事起工式を実施▼久米ヶ原ダム完成▼地方生活圏の指定を受ける▼北谷公民館完成▼陸上競技場助走路全天候型に舗装▼さよならSL走る▼倉吉博物館オープン▼新田橋架替起工▼上北条診療所改築▼不入岡橋完成▼第2ごみ処理場完成▼風土記の丘建設期成会できる▼行政無線電話開通▼水道局八屋に移転▼宮川町市営駐車場設置▼移動入浴車購入▼社小体育館完成▼市が電算機導入▼伯耆国分寺尼寺跡を確認▼花木園を造成▼県立西高が秋喜に移転▼新中核都市建設構想まとまる▼高額療養費支給開始▼小田橋歩道橋完成▼高校総体陸上で東高が全国優勝</p> | <p>▼田中首相東南アジア訪問▼NHK深夜放送中止▼モナリザ展開く▼参院選保革伯仲▼東京三菱重工爆破事件▼新幹線故障続発▼佐藤栄作ノーベル平和賞受賞▼田中首相金脈問題で首相辞任▼フォード大統領訪日▼原子力船「むつ」で放射線もれ事故</p> |
| 1975(昭和50) | <p>▼倉吉市土地開発公社設立▼北高春のセンバツ高校野球出場▼因伯子ども学園移転▼谷田文庫できる▼都市計画用途地域決まる▼倉吉東・ひまわり保育園完成▼上北条簡水を上水道に統合▼社保育園完成▼消費生活センター開設▼社公民館完成▼特別養護老人ホーム開設▼浅田山で地すべり災害対策本部を設置▼河北中の武道館完成▼騒音規制地域指定▼和田配水池完成▼倉吉駅前に派出所設置▼降ヒョウ被害、7億7千万円の被害▼市財政危機を迎える▼上灘小校舎完成▼社小プール完成▼玉川にコイを放流▼東中武道館完成▼養護学校建設まきる▼ライスセンター設置▼大型店お目見え▼自主財政再建計画策定(赤字解消)▼第1回解放文化祭開く</p>                                              |                                                                                                                         |
| 1976(昭和51) | <p>▼上灘保育園改築▼野球場整備▼福光簡水を上水道に統合▼県中央体育館オープン、全国規模集会相次いで開く▼神鋼機器工業不振に陥る▼明倫小学校改築移転▼総合防災訓練の実施▼全国旅館組合大会開く▼全国自治労定期大会開く▼中部地区振興シンポジウム開く▼第4次総合開発計画策定▼上井配水池完成▼養護学校建設着工▼山陰放送ラジオ中継局完成▼人形峠トンネル工事着工▼伯耆国庁跡を確認</p>                                                                                                                                                            | <p>▼ロッキード事件で前総理ら逮捕▼バイキング機火星着陸▼天皇在位50年祝典開く▼世界各地でゲリラ活動▼衆議院解散総選挙▼ソ連ミグ戦闘機函館空港に着陸▼中国毛主席死去▼ベトナム統一▼アメリカ大統領にカーター氏就任</p>         |
| 1977(昭和52) | <p>▼市営球場の整備を記念してプロ野球オープン戦▼倉吉市公共下水道工事がはじまる▼県立倉吉総合看護学校と保育専門学院の合同校舎完成▼市の行政機構をあらためる▼全国高校総体の女子バレーボール大会、第1回倉吉打吹まつりが開かれる▼伯耆国分寺跡を中心とする歴史公園の整備すすむ▼市議会議員選挙が行われる▼中央公民館が旧明倫小学校跡に移転▼国道179号人形峠トンネルの工事はじまる</p>                                                                                                                                                           |                                                                                                                         |
| 1978(昭和53) | <p>▼市政研究集会を新しい試みで実施▼県知事選挙行われる▼市制25周年記念事業計画が具体化▼市営球場で初のプロ野球公式戦▼振動規制地域を指定▼皇太子・美智子妃殿下ご来倉▼倉吉北高校、県代表として甲子園出場▼市制25周年記念、第2回倉吉打吹まつりにぎわう▼はじめての夏の成人式実施▼市立養護学校新校舎が長坂新町に完成し移転▼倉吉でワインづくりはじまる▼市制25周年記念式典を挙行、倉吉初の名誉市民が4名誕生、音楽祭など各種行事開催</p>                                                                                                                               | <p>▼円高不況(1ドル=180円)▼日中平和友好条約の締結</p>                                                                                      |

年表(5)

| 西暦(年号)     | おもなことから                                                                                                                                                                                                                                                                                                                                                                | 社会のうごき                                                                                                                                   |
|------------|------------------------------------------------------------------------------------------------------------------------------------------------------------------------------------------------------------------------------------------------------------------------------------------------------------------------------------------------------------------------|------------------------------------------------------------------------------------------------------------------------------------------|
| 1979(昭和54) | <p>▼累積赤字を昭和53年度内に解消、財政の再建成る▼上小鴨小学校校舎の全面改築、西郷小学校校舎の増改築など学校施設を整備▼倉吉市各界友好訪中団、日中の友好親善深める▼倉吉北高校、2度目の選抜高校野球大会出場でベスト8入りはたす▼部落解放の拠点、自主解放会館を開設▼石田助役の急逝にともない、佐々木助役、宍戸収入役を選任▼倉吉市を中核とする中部圏域が、国土庁のモデル定住圏の選定を受ける▼新田橋・反土橋、人形トンネル貫通など道路交通網を整備▼台風により橋の流失、ガケくずれなど被害甚大▼松くい虫被害も全市に広がる▼西倉吉工業団地に尾池工業(株)進出決まる</p>                                                                             |                                                                                                                                          |
| 1980(昭和55) | <p>▼倉吉市第5次総合開発計画ならびにモデル定住圏計画を策定▼60年国体に備え、国体準備委員会を結成▼市内小・中学校の校舎や体育館を次々と改築▼灘手小・河北小・久米中の校舎完成▼成徳小・上灘小・上小鴨小広瀬分校校舎と灘手小・久米中体育館に着工▼国際児童年を記念して(昭和54年)上灘児童遊園地を設置▼山上憶良の歌碑を建設▼市民憲章制定10周年を記念して市花「つつじ音頭」市の木「赤い椿」の歌をレコード化▼冷夏により農作物が被害を受ける▼被害額は約15億円▼被害農家には約3億6千万円の融資▼国鉄の再建計画による倉吉線廃止に対して「こぞって倉吉線を守る住民大会」など各種の運動を展開する▼上灘土地区画整理事業の完成に引続き倉吉駅周辺都市改造事業に着手▼モデル定住圏計画推進協議会を設置計画実現へ向けてスタート</p> |                                                                                                                                          |
| 1981(昭和56) | <p>▼中部医師会館内に中部休日急患診療所を新築▼倉吉線存続運動を盛り上げるために小旗、ステッカーなどを配布▼上小鴨小広瀬分校、灘手小と久米中体育館完成▼上灘小校舎増築、成徳小校舎増改築▼西中体育館建設に着工▼上小鴨保育園移転改築▼新小鴨橋完成▼倉吉北高校、選抜高校野球大会でベスト4▼モデル定住圏計画具体化をめざすテレビ番組「みんなでつくろう中部圏」が放送される▼鳥取国体の開催が内定▼歴史民俗資料館、スポーツセンター建設に着工▼市議会議員一般選挙が行われる▼人形トンネルが開通▼伯耆国分寺跡の環境整備事業完成▼国際障害者年にあたり障害者福祉都市推進事業の一環として、音響信号機設置、庁舎入口の自動ドア取付けなどを行う</p>                                             | <p>▼鈴木首相ASEAN歴訪▼米国第40代大統領にレーガン氏就任▼ローマ法王パウロ二世来日▼神戸ポートピア'81開催▼ポーランドのワレサ議長来日▼ノーベル物理学者湯川秀樹博士亡くなる▼福井誠一京大教授にノーベル化学賞▼沖縄に新種の鳥「ヤンバルクイナ」発見</p>     |
| 1982(昭和57) | <p>▼連続4期、14年間にわたって市勢発展に尽くされた小谷善高市長が逝去▼小谷市長逝去にともない市長選挙が行われ、牧田実夫新市長が決まる▼北谷公民館移転改築▼高城保育園移転改築▼高城児童館完成▼倉吉スポーツセンターオープン▼倉吉歴史民俗資料館完成▼60年わかつり国体の開催が正式に決定し、国体準備委員会を実行委員会に改め、本格的な国体準備を始める▼生田橋完成▼上灘土地区画整理事業完了、河北土地区画整理事業に着手▼障害者福祉都市推進事業として「第1回市民ふれあい広場」を開催▼市の上水道創設50周年を迎える▼中国青年商業研修のため来倉▼小鴨小校舎増築</p>                                                                               | <p>▼日航機羽田沖に墜落し死者24名負傷者147名をだす▼1,000年振りに惑星直列、太陽からみて95度の扇形内に惑星が並ぶ▼新5百円硬貨発行▼趙紫陽中国首相が政府公賓として初めて来日▼ソ連ブレジネフ書記長死去▼上越新幹線大宮～新潟間営業運転開始▼中曽根内閣発足</p> |
| 1983(昭和58) | <p>▼市制施行30周年にあたり、テーマ「いま“行動”の倉吉」スローガン「いい人、いい町、いいあすを」など決まる▼倉吉西保育園、小鴨保育園完成▼老人保健制度実施▼60年わかつり国体を2年後にひかえ、リハーサル大会(ラグビー、フットボール)開催▼参議院の全国区選挙に比例代表制が採用される▼伯耆自転車道が一部開通▼倉吉武道館完成▼市制30周年記念式典をはじめ、各種記念事業を盛大に挙行</p>                                                                                                                                                                    | <p>▼初の比例代表制施行▼ロッキード裁判で田中元首相に懲役4年の判決▼アキノ氏マニラ空港で暗殺される▼青函トンネル貫通▼秋田沖地震M7.7発生▼島根県に集中豪雨、死者102名にのぼる</p>                                         |
| 1984(昭和59) | <p>▼倉吉市公共下水道一部供用開始▼倉吉健康農園開園▼市役所漢字オンライン化システム稼働▼天神川流域下水道事業一部供用開始▼都市計画税設置▼倉吉市水と緑と文化のまちづくり協議会発足▼市営野球場ナイター設備、市営庭球場、ラグビー場、倉吉自転車競技場国体関連施設整備▼国体事務局を新設▼伝染病隔離病舎完成▼わかつり国体4種目のリハーサル大会(テニス、バレーボール、自転車、高校野球)を開催▼西郷小プール完成▼倉吉地区総合防災訓練を実施▼倉吉線問題はバス転換の方向を決定</p>                                                                                                                          | <p>▼ソ連のアンドロポフ書記長死去、後任にチェルネンコ氏就任▼インドのガンジー首相暗殺される▼第二次中曽根内閣発足▼レーガン大統領再選▼グリコ森永事件世間を騒がす▼全斗煥韓国国家元首来日▼長寿ニッポン世界に宣言▼新札発行</p>                      |
| 1985(昭和60) | <p>▼明治45年上井一倉吉間に軽便鉄道が開通して以来市民に親しまれてきた倉吉線が廃止される▼市の緑を守り育てる条例を制定し、第1回緑のフェスティバルが開催される▼倉吉の鋳物師が国の重要有形文化財、伯耆国庁跡付法華寺畑遺跡、国庁跡、子持ち壺須恵器二種が国の重要文化財に指定される▼社小学校、河北小学校の校舎の改築が完成する▼第1回土蔵まつり開催▼倉吉大橋の開通▼第6次総合開発計画決定▼市議会議員選挙実施▼第40回国民体育大会で倉吉市5競技実施▼天皇陛下20年ぶりに倉吉行幸▼潤いのあるまちづくり推進で自治大臣表彰▼打吹公園通り開通</p>                                                                                         | <p>▼ソ連のチェルネンコ書記長が死去、後任にゴルバチョフ氏就任▼男女雇用機会均等法可決成立▼第40回国民体育大会わかつり国体が開催され、鳥取県が天皇杯、皇后杯を獲得</p>                                                  |

年表(6)

| 西暦(年号)     | おもなことがら                                                                                                                                                                                                                                                                                                                                                                                                                                                                        | 社会のうごき                                                                                                                                                                                                           |
|------------|--------------------------------------------------------------------------------------------------------------------------------------------------------------------------------------------------------------------------------------------------------------------------------------------------------------------------------------------------------------------------------------------------------------------------------------------------------------------------------|------------------------------------------------------------------------------------------------------------------------------------------------------------------------------------------------------------------|
| 1986(昭和61) | ▼倉吉市長に牧田実夫氏が再選される▼打吹山が緑の文明学会から森林浴の森日本100選に選ばれる▼興和紡績倉吉工場を閉鎖▼山陰路観光キャンペーンが繰り広げられる▼南部忠平杯第1回くらし女子駅伝が開催▼国鉄改革法案可決、成立で山陰の鉄道も分割民営化へ▼市役所線定期路線バス運行開始▼円高不況が県内でも深刻化▼倉吉市にオンキヨー進出                                                                                                                                                                                                                                                                                                             | ▼アメリカでスペースシャトルの爆発▼フィリピンでアキノ女史による政権発足▼公務員60歳定年法成立▼円1ドル160円に急騰▼社会党委員長に土井たか子氏就任▼伊豆大島三原山噴火▼余部鉄橋事故発生                                                                                                                  |
| 1987(昭和62) | ▼第1回くらしよふるさと風のまつり開催▼鳥取オンキヨー(株)が竣工、操業開始▼鳥取県身体障害者スポーツ大会が開催▼倉吉東中学校の新校舎完成▼倉吉市シルバー人材センターが発足▼台風19号が357ミリの豪雨を降らし、倉吉市で14億5千万円の被害額をだす▼養護老人ホームの改築工事が河北地区土地区画整理事業区域内ではじまる▼東橋が完成▼第3回トイレンシボジウムで打吹公園のトイレがグッドトイレ10に入る▼地方自治法施行40周年、自治制公布百年記念にあたり、優れた市町村経営により自治大臣から表彰される▼印鑑証明業務の電算化開始                                                                                                                                                                                                           | ▼国鉄がJRとしてスタート▼東京の地価が暴落▼世界の人口が50万人を突破する▼霊感商法の被害者が1万4千人に達する▼天皇陛下慢性すい炎で手術▼新電電3社サービス開始▼日本人7人目のノーベル賞受賞者に利根川進氏が決定▼世界で株価の暴落▼大韓航空機撃墜▼天皇陛下が公務に復帰                                                                          |
| 1988(昭和63) | ▼倉吉市立養護老人ホームの名称が「シルバー倉吉」ときまる▼倉吉緑の彫刻賞の第1回受賞作品2点「こっとい」、帽子を被ったら歩いてみようが倉吉大橋の親柱にすえつけられ除幕▼3月定例議会で市議会議員定数を2名減の28名として可決、また農業委員の定数を10人減少して定数20人になる▼倉吉東高校が選抜高校野球に出場する▼博物館前お手洗い、成徳前ポケットパークのさわやかトイレが完成▼打吹山の展望台がやぐら風に改装▼北谷小学校「倉吉緑の少年砂漠黄河学習団」が中国を訪問▼森林浴の森全国協議会総会が倉吉市で開催▼倉吉市立養護老人ホームが河北地区土地区画整理事業区域内に完成▼水道料金が平均18.73%増の料金改訂▼日韓親善高校野球大会開催▼(株)丸三レックス、マルサンレックス(株)が倉吉市に進出▼第4回全国トイレンシボジウムが盛大に開催▼明治町の市営住宅が約1億7千万円で完成▼倉吉市ディ・サービスセンターがオープン                                                            | ▼ソ連外相がアフガニスタンから撤兵の意向表明▼東京ドーム落成▼青函トンネル開通▼瀬戸大橋開通▼中海・宍道湖の淡水化を凍結▼海上自衛隊潜水艦が釣り船に衝突し30人死亡▼ソウルオリンピック開幕▼リクルートに強制捜査▼消費税法案成立▼十勝岳噴火                                                                                          |
| 1989(平成元)  | ▼北谷小学校屋内運動場が完成▼高城小学校校舎が完成▼市役所で第2、4土曜日が閉庁となる▼新町1、2、3丁目の新町通りがカラー舗装となる▼倉吉ふるさと物産館が成徳前ポケットパークに完成▼打吹山の峠の広場に展望台トイレが完成▼倉吉市立図書館がオープン▼打吹公園が日本都市公園百選に選ばれる▼全国中学校相撲選手権大会が倉吉市で開催▼高松宮杯全日本軟式野球大会が倉吉市で開催▼福吉町生田線が開通                                                                                                                                                                                                                                                                              | ▼昭和天皇崩御、元号が「平成」になる▼リクルートの江副前会長逮捕▼消費税(3%)スタート▼ゴルバチョフ書記長が国家元首に▼北京天安門広場のデモが100万人規模になる▼宇野首相退陣▼鳥取世界おもちゃ博開催▼ベルリンの壁解放                                                                                                   |
| 1990(平成2)  | ▼打吹公園飛龍閣の一角にメロディボックスを設置▼旧倉吉線跡地が「緑の彫刻プロムナード」として一部開通▼めいりん通りお手洗い完成▼余戸谷町水源地改築完了▼上北条小学校開校▼打吹公園がさくらの名所百選に選ばれる▼倉吉市長に早川芳忠氏が就任▼台風19号襲来、18億円以上の被害となる▼倉吉総合卸売市場が清谷に完成▼北谷小学校に日本一の地球儀ができる                                                                                                                                                                                                                                                                                                    | ▼南アで黒人指導者マンデラ氏釈放▼礼宮さまご結婚皇子さまブーム▼日本人初の宇宙飛行士誕生▼ペルーで世界初の日系人大統領誕生▼イラクがクウェートに侵攻し湾岸危機発生                                                                                                                                |
| 1991(平成3)  | ▼上井第一雨水幹線構造工事着工▼河北小学校の屋内運動場が完成▼まちかどステーション・上灘コンフォートステーション・倉吉鉄道記念館完成▼三明寺老人憩いの家完成▼倉吉ユネスコ協会設立▼伯耆ニューライフビレッジセンター建設工事着工▼水と緑と文化のまちづくり協議会を「倉吉まちづくり協議会」へ改名する▼農業博覧会事務局を設置▼最大風速45.9m/sの台風19号で大被害▼第1回倉吉はごろもクロスカントリー大会開催▼成徳前パークが都市景観大賞に輝く                                                                                                                                                                                                                                                    | ▼湾岸戦争でイラクが大敗▼九州雲仙普賢岳噴火で避難生活長期化▼ソ連政変、連邦解体▼南北朝鮮が国連加盟▼海部首相退陣、宮沢政権発足▼バブル経済崩壊で大型好景気に陰り、地価下落                                                                                                                           |
| 1992(平成4)  | ▼倉吉農業博覧会「フルーツコレクション倉吉93」のマスコットキャラクター募集に全国から千点以上の応募がくる▼博覧会シンボルマークが決定▼博覧会の会場が正式に市営ラグビー場周辺の約5万8千平方メートルと決まる▼倉吉日本リスの会結成▼博覧会フルーツ大使決定▼博覧会マスコットキャラクターの名称が決定▼上井第一雨水幹線構造工事の仮水路1,172メートル完成▼旧倉吉警察署跡に勤労青少年ホームが移転▼明倫小学校体育館が完成▼天神野、西鴨に老人憩いの家が完成▼博覧会マスコット「おいしいなっちゃん」がデビュー▼山陰で唯一「行ってみたい旅のまち」に選ばれる▼市役所の組織機構一部変更▼市役所が毎週土曜日にも休みになる▼「倉吉市休日サービスカウンター」設置▼博覧会前売り券発売開始▼倉吉北高校夏の甲子園に出場▼韓国羅州郡友好親善訪問団来倉▼テレトピア構想モデル都市に選ばれる▼博覧会秋のイベント開催▼伯耆ニューライフビレッジの名称が「伯耆あわせの郷」に決定▼倉吉市在宅介護支援センターがオープン▼明倫地区をモデルに資源ゴミの分別収集を開始 | ▼佐川事件▼暴力団対策法施行▼中海に鳥取・島根県の県境を設定▼PKO法案成立▼県経済連と県果実連が合併し県農連がスタート▼バルセロナ五輪で森下、山下、西本の鳥取県出身者が活躍▼中国と韓国との国交樹立▼不況深刻、大型景気対策を実施▼自衛隊をカンボジアに派遣▼天皇皇后両陛下が初めて中国を訪問▼アメリカの大統領にクリントン氏当選▼中国横断米子自動車道開通▼エイズ感染者が急増▼境港の年間水揚げ量が釧路港を抜き日本一になる |

年表(7)

| 西暦(年号)     | おもなことがら                                                                                                                                                                                                                                                                                                                                                                     | 社会のうごき                                                                                                                                                                                             |
|------------|-----------------------------------------------------------------------------------------------------------------------------------------------------------------------------------------------------------------------------------------------------------------------------------------------------------------------------------------------------------------------------|----------------------------------------------------------------------------------------------------------------------------------------------------------------------------------------------------|
| 1993(平成5)  | <p>▼興和紡績倉吉工場跡地を一括購入する▼伯耆しあわせの郷が小田にオープン▼農業博覧会の起工式が行われる▼新給食センターが生田に完成▼韓国羅州郡で姉妹都市提携協約調印をおこなう▼一般国道 313号に新大鴨橋が完成▼部落解放基本法制定要求国民運動倉吉市実行委員会結成▼倉吉市身体障害者体育大会開催▼緑の彫刻プロムナードが「手づくり郷土賞」を受賞▼倉吉駅西側に市営倉吉駅前駐車場、東側に伯耆回廊のみちしるべが完成▼市制40周年記念事業倉吉農業博覧会「フルーツコレクション倉吉93」が開催する(総入場者数が32万 5,188人)▼倉吉市制40周年記念式典挙行▼鳥取県が興和紡績倉吉工場跡地に梨博物館(仮称)の建設を発表</p>                                                     | <p>▼曙、初の外国人横綱になる▼だいせん国体開催▼金丸自民党総裁が脱税容疑で逮捕▼鳥取市で琢磨ちゃん誘拐事件発生▼サッカーJリーグ開幕▼皇太子、雅子さまご成婚▼北海道南西沖地震で大きな被害▼細川連立内閣スタート▼冷夏、豪雨で農作物の被害甚大、コメの緊急輸入実施▼細川内閣コメ部分解放受諾を決定</p>                                            |
| 1994(平成6)  | <p>▼平成7年8月開催の全国高校総体で倉吉市が剣道と自転車の会場に決定▼不入岡遺跡で全国最大級の建物施設群が確認される▼社小学校の体育館が完成▼倉吉市長選挙で早川氏が再選される▼西福守町にふれあい公園が完成▼鳥取女子短大に日本文化学科が開設される▼倉吉博物館に世界最大級の双眼鏡、大型天体望遠鏡太陽観測装置が導入▼倉吉ライオンズクラブ緑の協力隊が中国で砂漠緑化活動を行う▼河北小学校新校舎完成▼倉吉市が鳥取県内ではじめて再生トイレトペーパー利用推奨制度をスタートさせる▼全国高校総体の男子団体弓道で倉吉西高校が優勝▼興和紡績倉吉工場跡地利用基本構想の概要が決定▼倉吉宮林署の統廃合が決定</p>                                                                  | <p>▼羽田連立内閣成立▼自民、社会、さきがけによる村山連立内閣の樹立▼智頭急行12月開業決定▼シューメーカー・レビー彗星が木星に衝突▼北朝鮮の金日成首席が死去▼全国的に記録的な猛暑と水不足発生▼アフリカ・ルワンダに自衛隊派遣▼英仏トンネル開通▼日本人女性初の宇宙飛行士が誕生</p>                                                     |
| 1995(平成7)  | <p>▼兵庫県南部地震に対し救護物資を積み込んだ緊急車両を被災地に向かわせる▼倉吉宮林署が「倉吉森林管理センター」として再出発▼市内中学生を対象とした「まちづくりジュニア・プランナー事業」を開催▼倉吉市水道局が阪神大震災で破損した水道施設の復旧支援へ応援隊4人を派遣▼「伯耆回廊のみちしるべ」が「倉吉ほっとプラザ」としてスタート▼海田バイパス開通▼市在住外国人を対象に特別給付金制度がスタート▼不入岡遺跡でオンドルの遺溝県内で初めて確認▼デイサービススタート▼倉吉駅前エントランス広場が完成▼上井児童センター完成▼興和紡績跡地利用計画スタート▼「認定農業者」25人誕生▼市独自のエンゼルプランの策定に着手▼新ごみ収集制度がスタート▼倉吉市立図書館に図書館コンピューターシステムが導入される▼上北条公民館が完成</p>      | <p>▼兵庫県南部地震(阪神・淡路大震災)が発生▼地下鉄サリン事件発生、新興宗教の信者が多数逮捕される▼鳥取インターハイ開幕▼中国横断道北房一岡山総社間が開通▼犬狹トンネル貫通▼金融業界の不良債権問題が表面化▼米大リーグで野茂が新人王獲得▼フランス、中国が地下核実験を強行▼イスラエルのラビン首相が暗殺される</p>                                     |
| 1996(平成8)  | <p>▼倉吉市がインターネットにホームページを開設▼倉吉市でNHKドラマ「鳥帰る」のロケが始まる▼古川沢の下張坪遺跡で多数の古墳群が確認される▼倉吉市議会で議員定数の3人削減が決定▼ほうきりサイクルセンター稼働開始▼出口橋、和田橋が開通▼倉吉市勤労青少年ホームの愛称が「リフレプラザ倉吉」に決定▼河北土地地区画整理事業が完成、竣工式が行われる▼公文書公開制度がスタート▼倉吉一関金間の広域林道が開通する▼「倉吉躍動1000日戦略」策定で個性的なまちづくりを目指す▼大御堂廃寺(駄経寺町)から奈良時代の木樋がほぼ完全な状態で出土する▼協同組合倉吉大店会事務所(魚町)が国の登録有形文化財に指定</p>                                                                 | <p>▼北海道のトンネル崩落事故をうけて日本各地の国道で危険箇所の点検を実施▼病原性大腸菌O157による食中毒が全国に広まる▼アメリカ・アトランタ五輪開催▼世界・梨ドリーム博が東伯町で開催される▼新選挙区制度のもと、初めての衆議院選挙実施▼ペルーの日本大使公邸を武装グループが襲撃、占拠</p>                                                |
| 1997(平成9)  | <p>▼「倉吉市あらゆる差別をなくする総合計画」を策定▼「倉吉躍動1000日戦略」がスタート▼綱引き日本一の打吹レディースに倉吉市初の市民栄誉賞が贈られる▼市庁舎にロビーマネージャーが登場▼倉吉市出身の俳人、河本緑石の生誕 100年を記念して「河本緑石に学ぶ講座」を開講▼倉吉パークスクエア構想の基本計画がまとまる▼ロス五輪三段跳びの金メダリストで鳥取女子短期大学の元学長、南部忠平氏が死去▼倉吉市出身の大坂弘道氏が工芸技術の部で人間国宝に選ばれる▼中・四国で最大のカントリーエレベーター「アグリマス鴨水」が鴨河内に完成▼独自性のあるまちづくりを目指して、第3セクターの会社「(株)赤瓦」を設立▼一般国道 313号犬狹峠道路が開通、高速交通網の整備がすすむ▼積極的な企業誘致の推進を目的として「倉吉市大阪事務所」を開設</p> | <p>▼ロシアのタンカーが座礁、日本海沿岸に重油被害▼動燃東海事業所で火災、放射能漏れ事故で嘘の報告が発覚▼ペルー人質事件が軍隊の強硬突入で3か月ぶり解決▼消費税が5%になる▼香港が中国に返還▼境港市で「山陰夢みなど博覧会」が開催、総入場者数約 193万人で大成功をおさめる▼英国元皇太子妃ダイアナさんが交通事故死▼大手証券会社の山一証券が自主廃業▼東南アジア諸国で通貨危機が発生</p> |
| 1998(平成10) | <p>▼県中部10市町村により「鳥取中部ふるさと広域連合」が発足▼JAとうはくを除き県中部9市町村の農協が合併しJA鳥取中央になる▼倉吉市長選挙で早川氏が三選を果たす▼トマトの水耕栽培施設が完成▼まちづくり会社(株)赤瓦が1・2・3号館を整備しグランドオープン▼興和跡地で安全祈願祭(文化センター、梨博物館、女性センター工事本格化)▼染織家:福井貞子さん、大工:青亀雄二さんに倉吉市民栄誉賞授与▼養護老人ホームシルバー倉吉が社会福祉法人敬仁会に民間委託される▼韓国羅州市との姉妹都市結縁5周年▼倉吉を舞台に漫画「遙かな町へ」が描かれる▼倉吉打吹玉川の町並みが国の重要伝統的建造物群保存地区に選定される</p>                                                            | <p>▼キトラ古墳「星宿図」発見▼映画「タイタニック」アカデミー賞▼明石海峡大橋開通▼インド、パキスタン核実験▼東大寺千手堂全焼▼史上初の兄弟横綱 若乃花・貴乃花▼和歌山毒物カレー事件▼火星探査機打上げ成功▼横浜高校春夏連覇(野球)▼横浜ベイスターズ38年ぶりプロ野球日本一</p>                                                      |

年表(8)

| 西暦(年号)     | おもなことがら                                                                                                                                                                                                                                                                                                                                                                                                                                                                                                                                                                                                                                                                                                                                                                    | 社会のうごき                                                                                                                                                     |
|------------|----------------------------------------------------------------------------------------------------------------------------------------------------------------------------------------------------------------------------------------------------------------------------------------------------------------------------------------------------------------------------------------------------------------------------------------------------------------------------------------------------------------------------------------------------------------------------------------------------------------------------------------------------------------------------------------------------------------------------------------------------------------------------|------------------------------------------------------------------------------------------------------------------------------------------------------------|
| 1999(平成11) | <p>▼倉吉パークスクエアで市が建設する交流プラザと修景施設の工事を開始、またアミューズメント施設の方針が決定▼本庁舎にエレベーターを設置し使用を開始、車いす利用にも配慮▼韓国羅州市とのより深い理解を目指して6カ月間の職員相互派遣を実施▼鳥取女子短大、四年制を視野に「国際文化交流学科」認可▼企業誘致に成果、日本圧着端子製造(株)生産技術センターの進出と、(株)エースパック倉吉工場の新工場増設が決まる</p>                                                                                                                                                                                                                                                                                                                                                                                                                                                                                                                                                              | <p>▼とっとり花回廊が県西部にオープン▼統一地方選、鳥取県知事に片山善博氏初当選▼介護保険認定申請がスタート▼景気対策の一環として地域振興券が交付される▼東海村の核燃料加工会社で国内初の臨界事故、被爆者死亡▼コンピューター2000年問題で対策に追われる</p>                        |
| 2000(平成12) | <p>▼倉吉パークスクエア、主な施設の完成、来春オープンに向け整備進む▼史跡法華寺畑遺跡に四脚門復元、相次いだ国の史跡指定の動き▼介護保険制度がスタート、同時に介護予防・生活支援事業を開始▼羅州(ナジュ)市との女性職員相互派遣、学芸員を韓国派遣、羅州市サッカー少年団来倉、交流と国際理解の進展▼鳥取女子短期大学が鳥取短期大学へ名称変更、男女共学、文部省より許可される▼国勢調査実施、5万人を下回る▼都市計画道路・東中学校公園線の開通、沿道土地区画整備事業が完了▼鳥取県西部地震が発生、被災地支援に職員等を派遣▼日本圧着端子製造(株)倉吉生産技術センター増設により雇用増が図られる▼市民参加で、第9次総合計画を策定▼北条湯原道路の早期完成へ朗報、市内和田～関金間が調査区間に格上げ</p>                                                                                                                                                                                                                                                                                                                                                                                                                    | <p>▼鳥取県西部地震で大きな被害▼シドニーオリンピックが開催され女子マラソンで高橋選手が金メダル▼高速バス乗っ取り事件▼新潟で不明女児9年2ヶ月ぶりに保護▼三宅島雄山・有珠山噴火▼介護保険制度スタート▼沖縄サミット開催▼2000円札デビュー▼韓国と北朝鮮が南北首脳会談▼米大統領選、接戦で異例の決着</p> |
| 2001(平成13) | <p>▼倉吉パークスクエアが4月21日にオープンし、施設としては、図書館と交流・学習機能を備えた「交流プラザ」、1,500席の大ホールやセミナールームを備えた「倉吉未来中心」、高さ42メートルの「アトリウム」、鳥取県男女共同参画センター「よりん彩」があり、4月27日には「鳥取二十世紀梨記念館」がオープンし、7月1日には「市営温水プール」、商品や食事を提供する「食彩館」がオープンした▼大御堂廃寺跡が1月に国史跡に指定された(7世紀中頃の山陰地方を代表する初期の古代寺院跡)▼鳥取県中部地区市町村合併研究会が7月19日に設立▼県営内陸型工業団地の候補地として、8月に小鴨・蔵内地区を選定し、調査の実施をすることになった。10月にボーリング調査が行われ、その調査結果を基に開発するかどうかの判断がなされる▼倉吉市議会議員選挙を9月30日に実施し新議員21人が決定▼第17回国民文化祭が平成14年に鳥取県で開催されるのに伴い「プレ夢フェスタとっとり・総合フェスティバル」を10月14日に開催し、また市実施のプレ大会が8月～12月にかけて開催された▼白壁土蔵群周辺が「かおり風景100選」に認定される▼第53回全国人権・同和教育研究大会が鳥取市と倉吉市を中心とした中部地区で、11月24日～26日に開催▼ケーブルテレビによる中継放送が12月定例市議会で行われ、ケーブルテレビ加入世帯では、審議の様子をテレビを通して視聴できるようになった▼倉吉駅周辺地域を中部圏域の玄関にふさわしい交流・活動拠点とするための構想がとりまとめられた▼小・中学校一斉公開を実施し7月には、保護者や地域の人たちに授業参観を中心に、学校・学級経営の状況を見ていただき、11月には、「朝の全校一斉読書」の様子を公開した</p> | <p>▼市町村合併に伴う東郷湖週地域合併協議会を羽合・東郷・泊の3町村で10月に設置▼長引く不況は中部地区の縫製業やIT関連業に打撃を与えた▼狂牛病問題は畜産農家や消費者に大きな影響を与えた▼鳥取環境大学が4月に開学▼米子 一ソウル便が4月に就航</p>                            |

年表(9)

| 西暦(年号)     | おもなことがら                                                                                                                                                                                                                                                                                                                                                                                                                                                                                                                                                                                                                                                                                                                                                                                                                                                                                                                                                                                                                                                                                                                                                                        | 社会のうごき                                                                                                                                                                                         |
|------------|--------------------------------------------------------------------------------------------------------------------------------------------------------------------------------------------------------------------------------------------------------------------------------------------------------------------------------------------------------------------------------------------------------------------------------------------------------------------------------------------------------------------------------------------------------------------------------------------------------------------------------------------------------------------------------------------------------------------------------------------------------------------------------------------------------------------------------------------------------------------------------------------------------------------------------------------------------------------------------------------------------------------------------------------------------------------------------------------------------------------------------------------------------------------------------|------------------------------------------------------------------------------------------------------------------------------------------------------------------------------------------------|
| 2002(平成14) | <p>▼国土交通省中国整備局主催の「第1回夢街道フォーラム」において町並みや道など歴史・文化資源を生かした地域づくりを支援する「夢街道モデル地区」に『八橋往来』(西岩倉町一河原町間)が認定された(1月26日)▼「市民の声が活きる市政」を掲げて長谷川新市政発足(4月)▼倉吉駅周辺整備事業のうち、上井羽合線沿道土地区画整理事業に着手(4月)▼倉吉観光案内所がふるさと物産館にオープン。観光ボランティアガイドのサービスを開始、倉吉市シルバー人材センター、倉吉観光ボランティアガイドグループ合わせて29人が、玉川沿いの白壁土蔵群、商家の町並みや酒蔵などを観光客にガイドする(4月)▼「市民と市長のふれあいコーナー」開設、同時に市長へのメッセージ、Eメール、ファクス、手紙等での意見・提言などを受付、市長が対応(5月)▼倉吉市長選挙公職選挙法違反での議員辞職により補欠選挙が行われ、12人の新議員が誕生した(5月～8月)▼倉吉市農業委員会委員一般選挙を実施、初めて女性委員2人が誕生した(7月7日)▼日本各地の女性みこしを集めた全国初のイベント「女みこし2002inくらよし」を倉吉パークスクエアで開催(8月3・4日)▼1市4町(倉吉市・関金町・三朝町・北条町・大栄町)による天神川流域合併協議会設立、新しいまちづくりがスタート(10月1日)▼第17回国民文化祭「とっとり2002 夢フェスタとっとり」開催。倉吉未来中心ほかを会場として、本市が主催する4事業「合唱祭、羽衣伝説フェスティバル、オペラ、全国民謡民舞祭」を開催(10月12日～11月3日)▼倉吉市中心市街地活性化計画を受け、活性化に向けた取り組みが成徳地区で始まる。本市では、「倉吉市中心市街地活性化推進協議会」を設置し、実効性を重視した市独自の活性化計画としてまとめた(11月)▼「北条湯原道路」整備促進に向けての意見発表会を都市交流センター(関金町)で開催。女子高校生、青年団、OL、1ターン者、消防職員、病院事務長、バス会社所長、道の駅、トラック協会、梨栽培農家、観光農園、湯原観光協会、国民宿舎など300人が参加した(11月9日)▼民間国際交流の促進、鳥取県中部地区日韓親善協会による「日韓親善交流の翼」事業実施(11月18日～21日)▼旧倉吉町水源地ポンプ室・量水室の登録有形文化財への新登録の答申。本市が申請した旧倉吉町水源地のポンプ室と量水室が登録された。本市では「共同組合倉吉大店会」、「小川酒造主屋」、「高田酒造主屋、旧高田酒造酒造醸造所」に続く登録有形文化財(12月6日)▼選挙後の議会で政治倫理特別委員会を設置し、12月定例会で倉吉市議会議員政治倫理要綱を全会一致で制定した(12月)</p> | <p>▼宍道湖・中海淡水化事業の中止決定(12月)▼益田競馬55年の歴史に幕をとじた(8月)▼松江フォーゲルパークでオウム病(1月)▼長引く不況により、県は雇用促進対策に充てるため、県職員の給与、手当などをカットすることを決定(1月)</p>                                                                      |
| 2003(平成15) | <p>▼倉吉市議会議員政治倫理条例制定(3月)▼市民の生活相談…「倉吉ひまわり基金法律事務所開設(3月)」、「市民生活相談室開設(11月)▼国民健康保険料引き下げ(4月)▼市営温水プール25m化及び利用料金引き下げ(4月)▼全国初、史跡大御堂廃寺跡から塑像螺髪型の型が出土(5月)▼重要伝統的建造物群保存地区の白壁土蔵群で火災が発生し、元帥酒造が半焼した。市民の復興支援活動始まる(5月)▼ホ-コ-精密(株) (本社…大阪府寝屋川市)が、倉吉市巖城に進出したことにより4年ぶりの企業誘致となった(6月)▼「山下清展」-石版画と出会ったまち- 倉吉博物館で過去最高の入館者37,075人を記録(6月)▼倉吉市制施行50周年記念事業・劇団四季ミュージカル「青い鳥」(7月)・財津和夫コンサート(9月)・記念式典(10月)・羅州市姉妹都市結縁10周年記念式典(10月)・建築家安藤忠雄氏の講演会(10月)・「笑点」公開録画(10月)・人権、同和問題シンポジウム(11月)▼市民と行政による協働ボランティア活動 ・「たからや」の活用について「協働プロジェクトたからや」を設置(7月)・倉吉市営野球場フェンス塗装(8月)・落書きクリーン作戦(12月)▼社小中学校エレベーター棟完成(9月)▼倉吉市役所「ISO14001」認証取得に取り組む(9月)▼故 石谷文海氏と佐渡ヶ嶽慶兼氏に倉吉市名誉市民の称号を贈る(10月)▼戸籍事務のコンピュータ化による業務開始(11月)▼天神川源流の森整備始まる(11月)▼構造改革特区として「住民に身近な市町村議会特区」・全国規制改革要望として、「住民の直接請求権の拡大」を提案(11月)▼天神川流域合併協議会解散・新たに関金町との合併に向けた取り組みが12月に始まり、平成16年1月19日～31日までの期限で、「はがき回答」による市町村合併住民意向調査を実施…「三朝町は、単独存続」・「北条町、大栄町は2町で合併」▼上余戸住宅リニューアル(2棟のうち1棟は電化住宅)(12月)▼地方開発事業団方式による内陸型工業団地凍結(12月)</p>                                                                                                                                                                                                                                                              | <p>▼羽合、東郷、泊の3町村は平成13年10月に東郷湖周地域合併協議会を設立し、平成15年12月5日には合併協定書の調印が行われ、平成16年10月1日に新町「湯梨浜町」が誕生する▼東伯町、赤碓町は、平成15年1月に東伯西部合併協議会を設立し、平成16年2月には合併協定書の調印。新町は「琴浦町」となる▼青谷羽合道路(青谷町青谷～羽合町長瀬13.2キロ)が3月21日に開通</p> |

年表(10)

| 西暦(年号)     | おもなことから                                                                                                                                                                                                                                                                                                                                                                                                                                                                                                                                                                                                                                                                                                                                                                                                                                                                                                                                                                                                                                                            | 社会のうごき                                                                                                                                                                                                                                                                                                                                                                                                                                                                                                                                  |
|------------|--------------------------------------------------------------------------------------------------------------------------------------------------------------------------------------------------------------------------------------------------------------------------------------------------------------------------------------------------------------------------------------------------------------------------------------------------------------------------------------------------------------------------------------------------------------------------------------------------------------------------------------------------------------------------------------------------------------------------------------------------------------------------------------------------------------------------------------------------------------------------------------------------------------------------------------------------------------------------------------------------------------------------------------------------------------------|-----------------------------------------------------------------------------------------------------------------------------------------------------------------------------------------------------------------------------------------------------------------------------------------------------------------------------------------------------------------------------------------------------------------------------------------------------------------------------------------------------------------------------------------|
| 2004(平成16) | <p>▼倉吉市・関金町合併に向けての準備進む…市町村合併住民意識調査実施、回答率65.25%、推進する75.2%(1月)・「倉吉・関金合併協議会」を設置(4月)・合併に伴う電算総合システムの統合(7月)・倉吉市・関金町合併協定調印式、倉吉市議会・関金町議会議決(9月)▼企業誘致・地元企業増設続く…(株)コーサルサポート進出決定調印式(1月)・大虎運輸(株)山陰営業所、西倉吉工業団地に進出決定(3月)・(株)テクノメタル、市内大谷に新工場建設決定(6月)・(株)セイコ製作所、西倉吉工業団地に第2工場増設決定(7月)▼倉吉市役所ISO14001の認証を取得(3月)▼津原地区農業集落排水施設供用開始(4月)▼打吹公園開園100周年記念事業を開催…打吹公園開園100周年記念大茶会(4月)・第4回日本海未来ウォーク(5月)・NHKテレビ「BS日本のうた」公開録画(5月)▼博物館開館30周年を迎える…倉吉博物館30周年記念事業、原田泰治が描く日本の童謡・唱歌100選(5月・6月)・倉吉博物館入館者100万人▼高城小学校プール改築(6月)▼鳥取県に二十世紀梨が導入されて100年・松戸市倉吉市交流都市宣言「梨(あり)の実交流宣言」(7月)▼市民と行政の協働…協働によるまちづくり・西倉吉工業団地内の街路樹の植樹作業(6月)・「特定非営利活動法人たかしろ」による過疎地有償輸送事業がスタート(8月)・「シビックセンターたからや」オープン、指定管理者にNPO法人未来(9月)▼倉吉パークスクエアにぎわう(市施設入館者記録達成)…倉吉市営温泉プール来場20万人突破(7月)・倉吉市立図書館貸出者数30万人突破(8月)▼日本へ台風多数上陸、倉吉市にも被害をもたらす…台風16号(8/30)、18号(9/7)、21号(9/29)、23号(10/20)の台風は倉吉市にも家屋、農産物に多数の被害をもたらす▼伝統的建造物群保存地区建物火災跡地の復興工事着手(10月)▼宝くじスポーツフェア”ドリームベースボール”開催(11月)▼市役所窓口開庁時間延長、毎週木曜日(11月)▼倉吉・関金～岡山空港・岡山駅高速バス30年ぶりに運行開始(12月)▼情報化政策進む…ケーブルテレビ未整備地区解消事業スタート(12月)</p>                                                                            | <p>▼平成の大合併で県内に4新市町が誕生。東伯町・赤碓町による「琴浦町」(9/1)、羽合町・東郷町・泊村による「湯梨浜町」、西伯町・会見町による「南部町」(10/1)、鳥取市・国府町・福部村・河原町・用瀬町・佐治村・気高町・鹿野町・青谷町による新「鳥取市」が誕生し山陰初の20万人都市となった(11/1)▼中海の県境をまたぐ臨湾道路の江島大橋(全長1,446.2m・最頂部高さ44.7m)が開通(10月)▼オリンピックが生誕の地アテネで開催され、日本は史上最多の金16個、銀9個、銅12個の計37個のメダルを獲得(8月)▼新潟県中越地方を震源とするM6.8の地震が発生、40人が死亡、約3,000人が負傷(10月)、インドネシア・スマトラ島沖でM9.0の史上最大級の地震が発生、死者・不明者は14,000人を超えた(12月)▼鳥インフルエンザが東南アジアを中心に猛威を振るい、日本産業にも大打撃を与えた▼イラク治安部隊などを標的としたテロが多発、イラク情勢が混迷▼プロ野球界で近鉄とオリックスの合併、楽天参入による50年ぶりの新球団誕生、ソフトバンクのダイエー買収など大再編。再編をめぐり選手会は史上初のストライキを決行(9月)</p> |
| 2005(平成17) | <p>▼倉吉市・関金町合同成人式の開催(1月)▼倉吉市・関金町合併…昭和30年5月の灘手村との合併以来50年ぶりの市町村合併(3月)、「倉吉・関金新発見伝」を語る(3月)、『BSカラオケ塾』公開録画(4月)、市町村合併記念式典・市民芸能文化フェア(5月)▼西倉吉消防署が生田に新築▼企業誘致や地元企業増設続く…(株)セイコ製作所・西倉吉工業団地に工場建設開始(1月)、(株)エバルス・西倉吉工業団地に進出(9月)、(株)テクノメタル・大谷に第2工場完成(10月)、倉吉尾池工業(株)新工場完成(11月)▼ケーブルテレビ利用可能エリア広がる…第1期CATV未整備地域解消事業完成 整備率84%→94%(3月)、第2期CATV未整備地域解消事業着手(11月)▼市の課題解決に向け、各種条例制定…「高齢者虐待防止条例」制定(3月)・「男女共同参画推進条例」施行(4月)・「倉吉市落書き防止条例」制定(9月)▼「倉吉市次世代育成支援行動計画」策定(3月)▼集落排水処理施設の供用開始…整備完了に伴う処理場の運転開始▼防災センター「くら用心」オープン(5月)▼アスベスト問題…アスベスト問題が急速に全国的な広がりを見せ、社会問題化。当市でも相談窓口を設置、市有施設のアスベスト使用状況調査などを実施(6月～)▼国際交流、韓国羅州市などと市民レベルの交流…シニアサッカー交流(7月)、少年硬式野球交流(8月)、鳥取短期大学生が羅州大学訪問(9月)、未来ウォークと韓国国際ウォーキング協会の相互交流(5・10月)、EU児童青少年演劇日本縦断招へい公演2005IN鳥取開催(8月)▼国内交流も盛んに行われる…千葉県松戸市、千葉県館山市、奈良県大淀町とそれぞれ交流、岡山県真庭市長との会談(12月)▼各小学校区に地域ぐるみの学校安全組織が立ち上がる…パトロールなど安全活動開始(9月)▼倉吉市打吹地区「美しいまちなみ大賞」受賞(10月)▼合併後発の市議会議員選挙…新議員21人が決まる(10月)▼経営再建中のダイエー唯一の店舗「倉吉サンピア」が閉店(10月)▼倉吉駅周辺整備進む…上井都市再生住宅(仮称)着工(9月)、上井公民館・上井児童センター建設工事着工(11月)▼新しく「倉吉観光案内所」がオープン(12月)▼徳島県吉野川市と災害時相互応援協定締結(12月)▼倉吉市出身の先代・佐渡ヶ獄親方(元横綱琴桜)が偉大な功績を残して日本相撲協会を定年退職(11月)</p> | <p>▼県内では倉吉市のほか、伯耆町、新大山町、新米子市、八頭町、10月には大栄町と北条町が合併して「北栄町」が誕生、3市27町村を巻き込んだ「平成の大合併」は一段落。昨年合併した鳥取市は10月に山陰初の特例市に移行した▼湯梨浜町の方面地区のウラン残土の一部が米国に搬出され、放置発覚から18年目にしようやく動き始めた▼衆議院総選挙では小泉自民党が296議席の歴史的な大勝、県内でも自民党公認候補が当選した(9月)▼尼崎市のJR西日本脱線事故により107人が死亡(4月)▼耐震強度の偽装で不安が広がった▼アスベスト(石綿)被害が深刻になった▼少年、少女をめぐる残虐な事件が相次いだ▼小泉首相の靖国参拜で中韓との関係が冷却した▼ロンドン、バリ島など各地で大規模テロが続発▼パキスタン北東部の大地震で犠牲者は7万人を超えた(10月)</p>                                                                                                                                                        |

年表(11)

| 西暦(年号)     | おもなことから                                                                                                                                                                                                                                                                                                                                                                                                                                                                                                                                                                                                                                                | 社会のうごき                                                                                                                                                                                                                                                                                                                                                                                                                                                                                                                                                                                                                                                  |
|------------|--------------------------------------------------------------------------------------------------------------------------------------------------------------------------------------------------------------------------------------------------------------------------------------------------------------------------------------------------------------------------------------------------------------------------------------------------------------------------------------------------------------------------------------------------------------------------------------------------------------------------------------------------------|---------------------------------------------------------------------------------------------------------------------------------------------------------------------------------------------------------------------------------------------------------------------------------------------------------------------------------------------------------------------------------------------------------------------------------------------------------------------------------------------------------------------------------------------------------------------------------------------------------------------------------------------------------|
| 2006(平成18) | <p>▼倉吉市長選挙 長谷川市政2期目スタート…任期満了に伴う倉吉市長選挙が告示され、現職の長谷川稔市長が立候補し、無投票で再選(3月)▼ケーブルテレビ網のカバー率が100%に…倉吉市全域の家庭でケーブルテレビ網に接続できる環境が整備される(3月)▼鳥取キタロウズ球団が設立…山陰初の社会人硬式野球クラブチームが設立し、総監督は川口和久さん、監督は加藤伸一さん。ホームグラウンドは倉吉市宮関金球場(4月)▼若者の定住化促進基金を創設…平成18年度からスタートした第10次総合計画に掲げる「若者の定住化促進」の実現に向けて創設(5月)▼倉吉駅周辺まちづくり事業着々と進む…上井公民館・上井児童センター完成(6月)、市営住宅サンテラス大平完成(11月)▼夏の甲子園出場 倉吉北高…第88回全国高校野球選手権鳥取大会の決勝戦は、倉吉北高と倉吉東高の対戦となり、倉吉北高が4年ぶり6度目の出場を果たす(11月)▼ペットボトル飲料水「くらしの水」を製造…倉吉市水道水の原水(地下水)のおいしさをPR(8月)▼日本の歴史公園100選に決定…都市公園法施行50周年記念事業として全国から公募され、「伯耆国分寺跡・法華寺畑遺跡歴史公園」が選定された(10月)▼第19回全国スポーツ・レクリエーション祭「スポレク鳥取2006」倉吉市種目別大会…年齢別バドミントン、壮年ボウリングの2種目を実施(10月)▼鴨川中学校 屋内運動場改築事業…鉄筋造平屋建、延床面積1,338㎡</p> | <p>▼JR伯備線で特急にはねられ保線員3人死亡(1月)▼寝台特急「出雲」廃止(3月)、鳥取一名古屋空の便も(7月)▼三徳山開山1300年で御幸復活(4月)、世界遺産暫定リスト候補に推薦(11月)▼全国スポレク祭 鳥取県内で華やかに開催(10月)▼北朝鮮核実験で鳥取県内緊迫 境港市は元山市との友好提携破棄、国連が制裁(10月)▼松本京子さん(米子市)拉致被害者認定(11月)▼妖怪イベント相次ぎ、水木しげるロード年間入り込み客数過去最高、鬼太郎フェリー就航▼湯梨浜町のウラン残土、れんが加工で決着▼飲酒運転撲滅運動、県内でも盛り上がる、行政は処分厳罰化▼片山義博県知事が来春の知事選不出馬表明(12月)▼ホリエモン、村上代表らヒルズ族の逮捕(1月)▼トリノ五輪で荒川静香 唯一の金メダル「イナバウアー」で国民を魅了(2月)▼マンション耐震偽装で姉齒元建築士ら逮捕(4月～5月)▼秋篠宮家に男子誕生 皇室として41年ぶり(命名悠仁さま)(9月)▼安倍政権発足(9月)▼自治体の官製談合で県知事逮捕相次ぐ(10月～12月)▼いじめ自殺、未履修など教育現場混乱▼改正教育基本法、防衛庁の「省」昇格法成立(12月)▼日銀、ゼロ金利解除景気「いざなぎ」超え▼ジャワ島で大地震(5月、7月)▼原油価格高騰 一時78ドルに(7月)▼サッカーW杯イタリア優勝(7月)▼米中間選挙で共和党敗北 国防長官更迭(11月)▼イラク内線状態 フェイン元大統領に死刑判決(11月)</p> |
| 2007(平成19) | <p>▼小鴨小学校校舎改築事業…鉄筋コンクリート造3階建、延床面積4,778㎡(1月)▼「伯耆の国国庁跡、国分寺跡、陣屋町倉吉の町並み」が美しい日本の歴史的風土100選に選定(1月)▼子育てを支援する事業を行う拠点施設として、倉吉市子育て総合支援センター「おひさま」を開設(5月)▼子育て世帯の買い物を協賛店が割引などで応援する若者子育て買い物応援事業開始(5月)▼伝統的建造物群保存地区の火災跡地での取り組みや、淀屋牧田家などの歴史的な資源をいかしたまちづくりが評価され、「まち交大賞プロセス賞」を受賞(6月)▼倉吉市庁舎、国登録有形文化財に登録(7月)▼商店街のアーケード撤去…東仲町から西町にかけての本町通アーケードが45年間の役目を終えて撤去された(7月)▼国民宿舎グリーンスコーレせきがねの管理運営を指定管理者・㈱レバストに委ねることに決定(8月)▼第53代横綱琴櫻、先代佐渡ヶ嶽親方(鎌谷紀雄さん)死去(8月)▼旧牧田家住宅(主屋)保存修理工事に着手(10月)▼「江戸、明治、大正、昭和」の懐かしいもの、めずらしいものを各店舗に展示し、街全体を展示会場とする「倉吉レトロまちかど博物館」に取り組む▼上灘中央交流センター建設に着手(11月)</p>                                                                                                      | <p>▼各地で食品偽装発覚 「不二家洋菓子」から「白い恋人」「赤福」「船場吉兆」など賞味期限の改ざん、原材料偽装が続き、食の安全、信頼が大きく揺らいだ▼年金記録漏れ5,000万件判明(2月)▼JA鳥取中央とJAとうはくが合併(3月)▼国道313号の地域高規格道路「北条倉吉道路」が開通(3月)▼新潟中越沖地震で死者11名、柏崎刈羽原発でトラブル多発(7月)▼参院選で自民党が歴史的敗北(7月)▼和牛博覧会が米子市崎津団地をメイン会場に開催(8月)▼安部首相突然の辞任、福田内閣発足(9月)▼民営郵政スタート(10月)▼テロ対策特別措置法期限切れ、海上自衛隊インド洋から撤退(11月)▼米サブプライム問題で世界の経済、金融に混乱</p>                                                                                                                                                                                                                                                                                                                           |



## 年表(12)

| 西暦(年号)     | おもなことから                                                                                                                                                                                                                                                                                                                                                                                                                                                                                                                                                                                                                                                                                                                                                                                                                               | 社会のうごき                                                                                                                                                                                                                                                                                                                                                                                                                      |
|------------|---------------------------------------------------------------------------------------------------------------------------------------------------------------------------------------------------------------------------------------------------------------------------------------------------------------------------------------------------------------------------------------------------------------------------------------------------------------------------------------------------------------------------------------------------------------------------------------------------------------------------------------------------------------------------------------------------------------------------------------------------------------------------------------------------------------------------------------|-----------------------------------------------------------------------------------------------------------------------------------------------------------------------------------------------------------------------------------------------------------------------------------------------------------------------------------------------------------------------------------------------------------------------------|
| 2008(平成20) | <ul style="list-style-type: none"> <li>▼小鴨小学校屋内運動場竣工(3月)</li> <li>▼小学生を対象とした医療費助成制度を開始(4月)</li> <li>▼くらよし元気体操完成。普及員の養成を開始。(7月～)</li> <li>▼琴桜・赤瓦観光バス回転広場及び琴桜・赤瓦観光駐車場がオープン。(8月)</li> <li>▼伯耆しあわせの郷、せきがね湯命館など指定管理者を公募により決定(8～10月)</li> <li>▼上灘中央交流センター(上灘公民館)完成(10月)</li> <li>▼自主防災都市宣言(10月)</li> <li>▼日圧スーパーテクノロジーズ(株)西倉吉工場の増設に伴う協定書調印式(10月)</li> <li>▼市制施行55周年記念式典を開催。市民投票によって制定された市の鳥「メジロ」発表(10月)</li> <li>▼市指定有形文化財旧牧田家住宅(主屋)保存修理工事完成(11月)</li> <li>▼市営温水プール利用者50万人達成(11月)</li> </ul>                                                                                                                                                                                                                                                                                                                                                | <ul style="list-style-type: none"> <li>▼中国製ギョウザで中毒、中国産食品のトラブル相次ぐ(1月)▼後期高齢者医療制度スタート。保険料の天引きなどに批判(4月)▼米サブプライム住宅ローン問題に端を発した金融危機が拡大、世界不況に突入。国内経済も不況に突入。株価急落、円高騰</li> <li>▼原油高騰。県内でもガソリン過去最高価格に、市民生活直撃(上半期)▼鳥取スイカ、アラブ首長国連邦のドバイに初出荷。一玉3万円の高値で取引(6月)</li> <li>▼三朝町の温泉旅館・万翠楼、総合衣料店・ホテイ堂など老舗企業破綻相次ぐ▼4人の日本人学者がノーベル物理学賞と科学賞を受賞(10月)▼米大統領選でオバマ氏勝利。米史上初の黒人大統領誕生(11月)</li> </ul>                                                          |
| 2009(平成21) | <ul style="list-style-type: none"> <li>▼定住自立圏構想 中心市宣言。総務省から「定住自立圏構想」に係る先行実施団体の決定を受け、中心市宣言を行う(3月)▼定額給付金・子育て応援特別手当給付事業の給付を県内4市のトップを切って実施(3月)▼小田橋西詰のJR山陰線と県道の立体交差化。踏切事故の防止が図られる(3月)▼第31回全国伝統的建造物群保存地区協議会総会・研修会倉吉大会開催。全国各地の伝建地区保存会メンバー(54市町村・29住民団体・合計219人)が参加(5月)▼国道179号跨線橋周辺の4車線化が完成。慢性的な交通渋滞の解消、拡幅された歩道スペースにより歩行者の安全が確保(9月)▼トキめき新潟国体陸上競技でジュニア選手が活躍…柏村亮太選手(倉吉北高)が少年男子A・ハンマー投げで日本ジュニア新、高校新、大会新の記録で優勝。萩原くらら選手(河北中)が少年少女共通・走り高跳びで高校生に交じって第2位の成績を収める(10月)▼菜の花プロジェクト…7月に行われた「倉吉小・中学生淀屋サミット」での提案により、地区公民館の協力を得て、市内全小中学生が天神川(小鴨川)の河川敷を中心に種まきを行う(10月～11月)▼倉吉市議会議員選挙…任期満了に伴う一般選挙が行われ、女性議員2人を含む20人の議員が当選(10月)▼飛龍閣改修工事完成。屋根の葺き替え、トイレ改修、スロープの設置(バリアフリー化)工事が行われた(10月)▼新斎場建設問題で出直し市長選…新斎場建設の「民意を問う」との市長辞職に伴い、選挙が行われ長谷川市長が再当選(11月)▼新型インフルエンザの発症・重症化の防止に向け、ワクチン接種費用の一部助成を開始(11月)▼倉吉駅橋上化事業 仮駅舎開業…仮駅舎に業務が切り代わり、平成23年1月の新駅開業に向けて事業が本格的に始まる(11月)</li> </ul> | <ul style="list-style-type: none"> <li>▼第2回ワールド・ベースボール・クラシックで日本が二連覇(3月)▼地方の高速道路が土日祝日、上限千円の乗り放題となる割引がスタート(3月)▼鳥取・因幡の祭典が開幕。「世界砂像フェスティバル」には35万人以上が来場(4月)▼新型インフルエンザが大流行、死者も増加(5月)▼境港と韓国・東海(トンヘ)、ロシア・ウラジオストクを結ぶ環日本海定期貨客船が就航(6月)▼米歌手マイケル・ジャクソンさん急死(6月)▼裁判員裁判がスタート(8月)▼衆院選で民主党圧勝、政権交代で鳩山政権誕生(9月)▼世界ジオパーク 国内候補地に鳥取、兵庫、京都の3府県にまたがる山陰海岸が選定(10月)▼円高。デフレ宣言。日航経営危機など企業業績悪化(11月)▼与党議員と民間有識者らが「仕分け人」となり、来年度予算要求事業の事業仕分けを行う(11月)</li> </ul> |

年表(13)

| 西暦(年号)     | おもなことがら                                                                                                                                                                                                                                                                                                                                                                                                                                                                                                                                                                                                                                                                                                                                                                   | 社会のうごき                                                                                                                                                                                                                                                                                                                                                                                                                                                                                                                                          |
|------------|---------------------------------------------------------------------------------------------------------------------------------------------------------------------------------------------------------------------------------------------------------------------------------------------------------------------------------------------------------------------------------------------------------------------------------------------------------------------------------------------------------------------------------------------------------------------------------------------------------------------------------------------------------------------------------------------------------------------------------------------------------------------------|-------------------------------------------------------------------------------------------------------------------------------------------------------------------------------------------------------------------------------------------------------------------------------------------------------------------------------------------------------------------------------------------------------------------------------------------------------------------------------------------------------------------------------------------------|
| 2010(平成22) | <p>▼定住自立圏形成協定の締結。市町同士の絆を強め、役割分担と連携により、中部圏域の住民生活に必要な機能の確保のため、中部圏域の1市4町で協定を締結(3月)</p> <p>▼「倉吉を元気に、若者に夢を」を掲げて石田新市政発足(4月)</p> <p>▼市立図書館が、平成22年度子どもの読書活動優秀実践図書館として文部科学大臣表彰受賞(4月)</p> <p>▼平成13年の開館以来、市立図書館の来館者300万人突破(7月)</p> <p>▼倉吉市地域産業振興ビジョンの策定。「倉吉市くらしよし産業元気条例」に基づきビジョンを策定(8月)</p> <p>▼山梨県で開催された小学生カヌー大会で、関金B&amp;Gカヌー教室クラブ生2人が日本一に(8月)</p> <p>▼「小川氏庭園」の国登録記念物(名勝)の登録。県下で2件目の登録(8月)</p> <p>▼白壁土蔵群周辺で韓国ドラマ「アテナ:戦争の女神」のロケが実施された(9月)</p> <p>▼「倉吉の水」のペットボトルラベルリニューアル。倉吉特産の「倉吉餅」をイメージしたレトロなデザインになった(10月)</p> <p>▼石田市長が、「日韓親善交流の翼～羅州市訪問事業～」で、国際姉妹都市である大韓民国羅州市を訪問し、交流宣言を取り交わした(11月)</p> <p>▼倉吉市打吹玉川伝統的建造物群保存地区の範囲が拡大。平成10年に選定されていた打吹玉川地区(約4.7ヘクタール)の西側約4.5ヘクタールが追加選定された(12月)</p>                                                                                                   | <p>▼鳥取県東部と関西圏を結ぶ鳥取自動車道の河原IC～鳥取IC間9.7キロが開通(3月)▼宮崎県で口蹄疫の被害が拡大。約29万頭の家畜が殺処分された(4月)▼菅内閣誕生。普天間移設問題等で、迷走を続けた責任を取り、鳩山首相は辞任した(6月)▼小惑星探査機「はやぶさ」が、7年ぶりに地球に帰還。月以外の天体との往復は世界初の快挙(6月)▼観測史上最高の猛暑。熱中症多発で死者も出た(8月)▼余部鉄橋、約100年の歴史に幕。JR山陰本線の余部鉄橋からコンクリート製の余部新橋りょうへの架け替え工事が完了し、併用開始(8月)▼山陰海岸ジオパークの世界加盟決定。鳥取市の白兔海岸から京都府京丹後市の経ヶ岬までの東西約110キロ、南北30キロの山陰海岸が、世界ジオパークネットワークに加盟(10月)▼片山前鳥取県知事が、総務相に就任(9月)▼チリ鉱山落盤事故。作業員33人が地下約700メートルに閉じ込められ、69日ぶりに全員を救出(8月～10月)▼ガイナール鳥取、JFLで初優勝。来季からのJリーグ加盟が正式に承認された(11月)▼ノーベル化学賞を根岸英一氏・鈴木章両氏が受賞(12月)▼ドラマ「ゲゲゲの女房」効果で水木ロードに300万人超。(12月)</p> |
| 2011(平成23) | <p>▼倉吉駅新橋上駅舎が完成、市道倉吉駅南北線も開通(1月)</p> <p>▼改正教育基本法に基づき、10年後の倉吉の教育を見据え、今後5年間に取り組むべき教育振興施策を示す計画を策定(2月)</p> <p>▼新たな時代に対応したまちづくりを進めるため、「くらしよしふるさとビジョン」(第11次倉吉市総合計画)を定める(3月)</p> <p>▼未曾有の大災害となった東日本大震災の被災地に給水支援や行政支援のため市職員36人、教員2人を派遣(3月)</p> <p>▼地域高規格道路『北条湯原道路』のうち「倉吉関金道路」が都市計画決定(5月)</p> <p>▼尾池工業株式会社は、鳥取県および本市との間で、鱗片状蒸着微粉(リーフパウダー)の事業拡大のための工場増設に伴う協定を締結(8月)</p> <p>▼台風12号・15号により市内各地で土砂崩れや床上・床下浸水等の被害が多発。田畑の冠水公共交通の運休など大きな被害が発生(9月)</p> <p>▼鳥取市で開催された「第31回全国豊かな海づくり大会」へのご臨席とあわせて地方事情ご視察のため、17年ぶりに天皇皇后両陛下が倉吉市を訪問(10月)</p> <p>▼倉吉駅北口広場オープン(10月)</p> <p>▼エキパル倉吉観光案内所・行政サービスコーナー・くらしよし駅ヨコプラザがオープンし、観光情報の発信や特産品の販売、住民票などの即時交付等、利便性が飛躍的に向上(11月)</p> <p>▼「水と緑と文化のまちづくり」を基本とする諸事業を実施し、本市の産業、経済、教育の進展に大きな功績を残された元倉吉市長牧田實夫さん(故人)が名誉市民に決まる(12月)</p> <p>▼倉吉市のイメージキャラクターのデザインが決定(12月)</p> | <p>▼年末から降り続いた大雪の影響により、国道9号線では約1千台の車が渋滞。港では漁船262隻が転覆、沈没した(1月)▼3月11日午後2時46分、宮城県沖を震源とした震度7、M9と日本観測史上最大規模の地震により津波が発生。その震災に伴い、東京電力福島第一原発事故が起きる(3月)▼ガイナール鳥取がJ2初参戦(4月)▼三洋電機が事業再編に伴い、大規模な配置転換と人員削減が進められ、県内で約400人が離職する事態へと発展(4月)▼ドイツで行われた第6回女子ワールドカップで、日本代表「なでしこジャパン」が初優勝(7月)▼野田内閣誕生(8月)▼中東に民主化の波。リビアの最高指導者ガダフィ大佐が反体制派との戦闘で死亡(10月)▼欧州の財政危機拡大、政権交代相次ぐ(11月)▼島根原子力発電所を運転する中国電力と県、境港市、米子市が原発安全協定を締結(12月)▼北朝鮮の最高指導者、金正日総書記が急性心筋梗塞により死去。69歳(12月)</p>                                                                                                           |

年表(14)

| 西暦(年号)     | おもなことがら                                                                                                                                                                                                                                                                                                                                                                                                                                                                                                                                                                                                                                                                      | 社会のうごき                                                                                                                                                                                                                                                                                                                                                                                                                                                                                                                                                                             |
|------------|------------------------------------------------------------------------------------------------------------------------------------------------------------------------------------------------------------------------------------------------------------------------------------------------------------------------------------------------------------------------------------------------------------------------------------------------------------------------------------------------------------------------------------------------------------------------------------------------------------------------------------------------------------------------------|------------------------------------------------------------------------------------------------------------------------------------------------------------------------------------------------------------------------------------------------------------------------------------------------------------------------------------------------------------------------------------------------------------------------------------------------------------------------------------------------------------------------------------------------------------------------------------|
| 2012(平成24) | <p>▼鳥取県外の企業による業務拡大などを目的とする本市への進出が4件決定し、協定書に調印(1月:(有)ワールドファーム、7月:(株)ウッドプラスチックテクノロジー、11月:(株)カインズ、12月:(株)アイ・オー・プロセス)</p> <p>▼地震や風水害などの大規模災害発生時に迅速に生活・救援物資等を確保したり、自治体間での相互支援・応援を行うことができるよう、災害に関する協定を締結(1月:(株)ポブラ、2月:千葉県松戸市、9月:千葉県館山市、10月:山陰都市12市、12月:鳥取短期大学・倉吉北高等学校・JA鳥取中央)</p> <p>▼小・中学校の適正配置などに関する議論を開始(2月:倉吉市教育委員会から諮問を受け、倉吉市学校教育審議会が「小・中学校の適正配置等について」として教育長に答申、4月-8月:教育委員会が市内14小学校区での地区説明会を開催、11月:市民シンポジウムを開催)</p> <p>▼平成23年12月にデザインが決まった倉吉市のイメージキャラクターの愛称が「くらすけくん」に決定(2月)</p> <p>▼学校給食センターの調理業務を民間委託(4月)</p> <p>▼上灘中央交流促進事業が完了し、竣工式を開催(4月)</p> <p>▼JR倉吉駅がグランドオープン(6月)</p> <p>▼陸上競技場がリニューアルオープン(6月)</p> <p>▼倉吉市のイメージキャラクター「くらすけくん」が住民登録(7月)</p> <p>▼片岡鶴太郎さんが倉吉市観光大使に(8月)</p> | <p>【海外】</p> <p>▼英エリザベス女王の即位60年(2月)▼ミャンマー議会補選でスー・チー氏当選(4月)▼金正恩氏が朝鮮労働党第1書記に(4月)▼露大統領にプーチン首相が当選(5月)▼国連高官がシリアが内戦下にあるとの見解を示す(6月)▼スペインがユーロ圏に金融支援要請、欧州の財政・金融危機続く(6月)▼NASA無人探査車が火星に着陸(8月)▼大型ハリケーン「サンディ」、米で死者多数(10月)▼米大統領選でオバマ氏が再選(11月)▼中国共産党総書記に習近平氏(11月)</p> <p>【国内】</p> <p>▼金環日食、932年ぶり広範囲観測(5月)▼東京スカイツリー開業(5月)▼地下鉄サリン事件で特別手配の逮捕によりオウム捜査終結へ(6月)▼ロンドン五輪、史上最多のメダル38個(7月-8月)▼政府が尖閣諸島国有化のため、購入費20億5000万円の支出を閣議決定(9月)▼ノーベル生理学・医学賞に山中教授(10月)▼中央道トンネルで崩落、9人死亡(12月)▼第46回衆院選が投票され、自民党・公明党が圧勝し、3年3か月ぶりの政権奪還。参院で法案が否決されても衆院定数の3分の2以上の賛成で再可決、成立させることが可能となった(12月)▼安倍内閣誕生。首相再登板は、吉田茂氏以来、戦後2人目(12月)</p> |
| 2013(平成25) | <p>▼昨年に引き続き、県外企業の本市進出が2件決定(2月:廣川マテリアル(株)、4月:(株)トンボ)</p> <p>▼内閣府が24年度に行った「全国自治体の子育て支援施策に関する調査」において、倉吉市の子育て支援が、先進的取組事例として報告された(3月)</p> <p>▼防災行政無線システムが供用開始(4月)。それに伴い戸別受信機を全戸配布。また、本市と周辺4町、「湖東定住自立圏」を構成する滋賀県彦根市など周辺4町とで、災害時相互支援協定を締結(10月)。社会福祉施設等と要援護者の緊急受け入れに関する協定を締結(11月)</p> <p>▼河北中学校が、旧倉吉産業高校敷地に移転(4月)</p> <p>▼摩瑠山斎場に代わり、鳥取中部ふるさと斎場(円谷町)が供用開始(4月)</p> <p>▼国道313号「倉吉道路」倉吉IC～倉吉西IC間(3.3km)が開通(6月)</p> <p>▼市制施行60周年を記念し、吉本新喜劇の記念公演(7月)、2,000枚限定オリジナルナンバープレートを交付(7月)、打吹公園に80本の桜の記念植樹(11月)を行った。</p> <p>▼関金温泉若女将が着任(7月)</p> <p>▼任期満了に伴う市議会議員選挙が実施され、新たな市議会議員が決定。今回から定員数が3名減となり、17人となった(10月)</p> <p>▼せきがねさいとりさし保存会が地域文化功労者文部科学大臣表彰を受賞(11月)</p>                                    | <p>【海外】▼オバマ米大統領の2期目スタート(1月)▼露に隕石落下、1200人以上負傷(2月)▼中国共産党の習近平総書記を国家主席に選出(3月)▼ローマ法王に初の中南米出身枢機卿(3月)▼サッチャー元英首相が死去(4月)▼米ボストンマラソンのテロで3人死亡(4月)▼米英紙報道で米当局の通信監視が発覚(6月)▼英王子の妻キャサリン妃が男児出産(7月)▼猛烈な台風がフィリピン直撃、死者・行方不明者約8000人(11月)▼中国で大気汚染による濃霧が過去50年で最多と判明(11月)</p> <p>【国内】</p> <p>▼安倍首相、TPP交渉参加を表明(3月)▼長嶋茂雄氏と松井秀喜氏に国民栄誉賞(5月)▼富士山が世界文化遺産に決定(6月)▼参院選で自民、公明両党が過半数獲得、ねじれ解消(7月)▼楽天の田中投手が連勝の新記録(8月)▼2020年夏季五輪・パラリンピックの開催地が東京に決定(9月)▼伊豆大島で土石流災害、死者35人(10月)▼消費税率8%への引き上げ決定(10月)▼ホテルなどで食材偽装の発覚相次ぐ(10月)▼楽天が初の日本一(11月)</p>                                                                                  |



年表(15)

| 西暦(年号)     | おもなことから                                                                                                                                                                                                                                                                                                                                                                                                                                                                                                                                                                                                                                              | 社会のうごき                                                                                                                                                                                                                                                                                                                                                                                                                                                                                                                                                                            |
|------------|------------------------------------------------------------------------------------------------------------------------------------------------------------------------------------------------------------------------------------------------------------------------------------------------------------------------------------------------------------------------------------------------------------------------------------------------------------------------------------------------------------------------------------------------------------------------------------------------------------------------------------------------------|-----------------------------------------------------------------------------------------------------------------------------------------------------------------------------------------------------------------------------------------------------------------------------------------------------------------------------------------------------------------------------------------------------------------------------------------------------------------------------------------------------------------------------------------------------------------------------------|
| 2014(平成26) | <p>▼余戸谷町水源地にある国登録有形文化財旧倉吉町水源地ポンプ室の保存修理工事が完了(2月)</p> <p>▼旧倉吉老人福祉センターを「倉吉福祉センター」として建て替え、倉吉市社会福祉協議会の事務所が移転(4月)</p> <p>▼新しい防災拠点として「倉吉市防災センター」が福守町にオープン(4月)</p> <p>▼任期満了に伴う倉吉市長選挙が告示され、現職の石田耕太郎市長が立候補し、無投票で再選し、石田市政2期目がスタート(4月)</p> <p>▼富士基礎機械株式会社・株式会社モリタ製作所・株式会社グッドスマイルカンパニーが、同社・県・市との協定書の調印式を行う(4月・4月・6月)</p> <p>▼「ふるさと学習」をテーマに倉吉市の小中学校で土曜授業が開始(5月)</p> <p>▼倉吉西高等学校弓道部がインターハイで男女そろって団体優勝(8月)</p> <p>▼里見忠義公伯耆国倉吉入封400年・「南総里見八犬伝」刊行200年記念関連行事を開催</p> <p>▼総合的な人口減少対策に着手するため「倉吉市未来いきいき創生本部」が設置される(10月)</p> <p>▼倉吉市出身の人間国宝・大坂弘道さんを顕彰する特別展「人間国宝 大坂弘道展」を開催。開催を記念し、同氏から作品の寄贈を受ける(10月)</p> <p>▼学校法人藤田学院と地域が一体となって準備を進めていた山陰発の4年制単科看護大学「鳥取看護大学」設置が認可される(10月)</p> | <p>【海外】</p> <p>▼ロシアが「クリミア共和国」を国家承認、編入(3月)▼韓国で旅客船「セウォル号」が沈没(4月)▼ウクライナでマレーシア航空機が撃墜され298人が死亡(7月)▼エボラ出血熱でWHOが緊急事態宣言(8月)▼勢力を拡大する「イスラム国」に米軍がイラクで空爆開始(8月)▼香港で行政長官選挙の民主化を求めるデモ(9月)▼英北部スコットランドが住民投票で英残留を決定(9月)▼米とキューバが国交正常化交渉開始へ(12月)▼パキスタンのマララさんがノーベル平和賞受賞(12月)▼北朝鮮が映画会社にサイバー攻撃(12月)</p> <p>【国内】</p> <p>▼ソチ五輪で日本が金1、銀4、銅3を獲得(2月)▼消費税8%がスタート(4月)▼「富岡製糸場」が世界文化遺産に登録される(6月)▼STAP細胞論文に改ざんなど不正が発覚し論文が撤回される(7月)▼広島市北部の土砂災害で74人死亡(8月)▼「昭和天皇実録」が完成(8月)▼御嶽山噴火で死者57人、行方不明者6人(9月)▼全米テニスで錦織圭が準優勝(9月)▼iPS細胞を用いた世界初の再生医療が行われる(9月)▼高円宮家の典子さまが出雲大社で結婚式(10月)▼青色LEDを開発した赤崎勇、天野浩、中村修二の3氏がノーベル物理学賞受賞(10月)</p> |
|            |                                                                                                                                                                                                                                                                                                                                                                                                                                                                                                                                                                                                                                                      |                                                                                                                                                                                                                                                                                                                                                                                                                                                                                                                                                                                   |



2014年倉吉市 市勢要覧 統計資料編  
平成27年3月

【編集・発行】

倉吉市企画振興部総合政策課

〒682-8611 鳥取県倉吉市葵町722番地

TEL0858-22-8161/FAX0858-22-8144

公式ウェブサイト

<http://www.city.kurayoshi.lg.jp>

