

令和5年度

予算編成資料

令和5年3月 倉吉市

令和5年度当初予算会計別一覧表

単位：千円、%

区分	当初予算額 令和5年度(A)	予算額 (6月追加補正後) 令和4年度(B)	差引 (A)－(B)	対前年比 (A)／(B)
一般会計	31,539,351	30,757,364	781,987	102.5
国民健康保険事業	5,098,558	5,327,674	△ 229,116	95.7
介護保険事業	5,562,032	5,639,031	△ 76,999	98.6
後期高齢者医療事業	707,234	726,199	△ 18,965	97.4
温泉配湯事業	9,431	6,657	2,774	141.7
土地取得事業	1,001	1,001	0	100.0
駐車場事業	6,650	6,650	0	100.0
高城財産区	3,363	3,637	△ 274	92.5
小鴨財産区	1,499	1,505	△ 6	99.6
北谷財産区	893	893	0	100.0
上北条財産区	8,115	7,913	202	102.6
小計	11,398,776	11,721,160	△ 322,384	97.2
企業会計				
水道事業	1,627,737	1,525,929	101,808	106.7
下水道事業	4,609,079	4,379,877	229,202	105.2
合計	49,174,943	48,384,330	790,613	101.6
(一般会計+特別会計 / 企業会計除き)	42,938,127	42,478,524	459,603	101.1

基金の状況【令和5年度当初】

(単位：千円)

区分	令和4年度末 現在高 A	令和5年度		令和5年度末 見込額 A+B-C
		積立見込額 B	取崩見込額 C	
文化基金	3,447	2		3,449
博物館資料整備基金	4,424	2		4,426
緑を守り育てる基金	21,558	2	1,471	20,089
職員退職手当基金	245,187	5		245,192
公共施設等建設基金	27,311	1		27,312
教育振興基金	178,525	555	1,477	177,603
ふるさと農村活性化基金	17,974	1		17,975
若者の定住化促進基金	571,027	265	61,400	509,892
遥かなまち倉吉ふるさと基金	1,636	2		1,638
企業立地推進基金	51,653	2		51,655
地域産業振興基金	61,309	3		61,312
倉吉ふるさと未来づくり基金	689,943	515,114	689,354	515,703
三松奨学育英基金	37,312	5,526	4,256	38,582
森林環境整備基金	37,988	35,699	39,404	34,283
地方創生臨時交付金基金	50,374	2	38,000	12,376
財政調整基金	1,532,875	75,026	423,617	1,184,284
減債基金	1,227,273	25	404,592	822,706
計	4,759,816	632,232	1,663,571	3,728,477

(単位：千円)

区分	令和4年度末 現在高 A	令和5年度		令和5年度末 見込額 A+B-C
		積立見込額 B	取崩見込額 C	
国民健康保険財政調整基金	690,788	39,381	232,000	498,169
介護保険財政調整基金	394,853	23	17,168	377,708
公営企業等財政調整基金	38,399	1	2,524	35,876
高城財産区財政調整基金	34,609	1	3,361	31,249
土地開発基金	21,931	1	1,000	20,932
計	1,180,580	39,407	256,053	963,934

※令和4年度末現在高は3月補正後

一般会計 当初予算額の推移(H17以降)

(単位:千円)

予算規模 順位	年度	当初予算額	補正後(肉付予算)	当初予算額		補正後(肉付予算)		
				対前年度増減	対前年度増減率(%)	対前年度増減	対前年度増減率(%)	
19	H17	23,059,976						
15	H18	24,654,848	24,792,642	1,594,872	6.92	1,732,666	7.51	※H17当初:H18補正後
17	H19	24,343,171		△ 311,677	△ 1.26	△ 449,471	△ 1.81	※H18補正後:H19当初
18	H20	23,843,239		△ 499,932	△ 2.05			
16	H21	24,453,619		610,380	2.56			
13	H22	26,385,137	26,464,742	1,931,518	7.90	2,011,123	8.22	※H21当初:H22補正後
11	H23	26,675,528		290,391	1.10	210,786	0.80	※H22補正後:H23当初
14	H24	26,030,590		△ 644,938	△ 2.42			
12	H25	26,557,360		526,770	2.02			
5	H26	25,822,085	28,067,092	△ 735,275	△ 2.77	1,509,732	5.680	※H25当初:H26補正後
3	H27	29,216,406		3,394,321	13.15	1,149,314	4.09	※H26補正後:H27当初
7	H28	27,951,654		△ 1,264,752	△ 4.33			
8	H29	27,658,999		△ 292,655	△ 1.05			
9	H30	26,449,072	27,376,557	△ 1,209,927	△ 4.37	△ 282,442	△ 1.02	※H29当初:H30補正後
6	R01	27,966,602		1,517,530	5.74	590,045	2.16	※H30補正後:H31当初
10	R02	27,364,423		△ 602,179	△ 2.15			
4	R03	28,520,063		1,155,640	4.22			
2	R04	28,795,173	30,757,364	275,110	0.96	2,237,301	7.84	※R3当初:R4補正後
1	R05	31,539,351		2,744,178	9.53	781,987	2.54	※R4補正後:R5当初

義務的経費の推移(一般会計当初予算ベース)

(単位:千円)

区分	人件費	公債費	扶助費	計	対前年度増減
R01	3,667,367	2,894,735	6,045,080	12,607,182	95,859
R02	4,083,929	2,965,986	5,936,545	12,986,460	379,278
R03	4,196,741	2,851,579	5,920,390	12,968,710	△ 17,750
R04 ※肉付後	4,196,077	2,901,348	6,343,692	13,441,117	472,407
R05	4,088,302	2,830,287	6,253,503	13,172,092	△ 269,025

財政指数等(普通会計ベース)

(%)

(千円)

(%)

区分	経常収支比率		地方債残高		実質公債費比率
	当初予算	決算	普通会計	一般会計	
R01	98.2	95.8	30,476,114	30,471,827	13.0
R02	95.0	90.6	30,476,550	30,476,550	11.6
R03	93.9	86.4	29,110,638	29,110,638	10.0
R04	93.2	-	28,337,409	28,337,409	9.4
R05	92.0	-	28,442,468	28,442,468	9.9

※ なお、令和4・5年度については予算に基づく推計値であり、決算時に必ず変更になります。

一般会計科目別予算額対比表

(歳入)								(歳出)								(単位：千円)	
科 目	令和5年度	構成比	令和4年度	構成比	令和4年度	構成比	対前年度	対前年度	科 目	令和5年度	構成比	令和4年度	構成比	令和4年度	構成比	対前年度	対前年度
	予 算 額	(%)	予 算 額	(%)	最終予算額	(%)	予 算 比	最終予算比		予 算 額	(%)	予 算 額	(%)	最終予算額	(%)	予 算 比	最終予算比
	(A)		(B)		(C)		(A)/(B)	(A)/(C)		(A)		(B)		(C)		(A)/(B)	(A)/(C)
1 市 税	5,800,134	18.4	5,629,817	18.3	5,738,817	17.3	103.0	101.1	1 議 会 費	201,468	0.6	210,591	0.7	208,590	0.6	95.7	96.6
2 地方譲与税	246,075	0.8	247,810	0.8	251,874	0.7	99.3	97.7	2 総 務 費	4,238,219	13.4	4,961,631	16.1	5,915,384	17.8	85.4	71.6
3 利子割交付金	3,094	0.0	4,926	0.0	3,116	0.0	62.8	99.3	3 民 生 費	10,479,913	33.2	10,344,633	33.7	10,744,880	32.3	101.3	97.5
4 配当割交付金	24,115	0.1	31,814	0.1	24,152	0.1	75.8	99.8	4 衛 生 費	1,509,492	4.8	1,507,890	4.9	1,591,189	4.8	100.1	94.9
5 株式等譲渡 所得割交付金	21,174	0.1	30,944	0.1	21,185	0.1	68.4	99.9	5 労 働 費	150,010	0.5	150,010	0.5	150,010	0.4	100.0	100.0
6 地方消費税 交 付 金	1,237,427	3.9	1,151,305	3.7	1,209,465	3.6	107.5	102.3	6 農 林 水産業費	1,417,871	4.5	1,429,418	4.7	1,861,899	5.6	99.2	76.2
7 環境性能 割 交 付 金	17,383	0.0	18,538	0.1	19,403	0.0	93.8	89.6	7 商 工 費	4,062,359	12.9	3,561,402	11.6	3,739,429	11.3	114.1	108.6
8 法 人 事 業 税 交 付 金	100,974	0.3	97,318	0.3	95,388	0.3	103.8	105.9	8 土 木 費	2,744,401	8.7	2,499,744	8.1	2,554,667	7.7	109.8	107.4
9 地方特例 交 付 金	28,910	0.1	33,864	0.1	31,210	0.1	85.4	92.6	9 消 防 費	1,501,696	4.8	828,648	2.7	851,173	2.6	181.2	176.4
10 地方交付税	8,130,000	25.8	8,230,000	26.8	8,109,581	24.4	98.8	100.3	10 教 育 費	2,301,535	7.3	2,100,049	6.8	2,451,612	7.4	109.6	93.9
11 交通安全対策 特別交付金	6,000	0.0	6,000	0.0	6,000	0.0	100.0	100.0	11 災 害 復 旧 費	92,000	0.3	251,900	0.8	251,900	0.8	36.5	36.5
12 分担金及び 負 担 金	120,713	0.4	123,278	0.4	123,578	0.4	97.9	97.7	12 公 債 費	2,830,287	9.0	2,901,348	9.4	2,884,792	8.7	97.6	98.1
13 使用料及び 手 数 料	242,930	0.8	254,497	0.8	254,647	0.8	95.5	95.4	13 諸支出金	100	0.0	100	0.0	100	0.0	100.0	100.0
14 国庫支出金	3,973,518	12.6	4,371,398	14.2	5,156,176	15.5	90.9	77.1	14 予 備 費	10,000	0.0	10,000	0.0	10,000	0.0	100.0	100.0
15 県 支 出 金	2,678,847	8.5	2,623,260	8.5	3,115,012	9.4	102.1	86.0									
16 財 産 収 入	16,642	0.0	17,836	0.1	17,851	0.0	93.3	93.2									
17 寄 附 金	515,118	1.6	608,018	2.0	623,018	1.9	84.7	82.7									
18 繰 入 金	1,697,399	5.4	1,778,384	5.8	1,794,537	5.4	95.4	94.6									
19 繰 越 金	150,000	0.5	150,000	0.5	960,179	2.9	100.0	15.6									
20 諸 収 入	3,716,058	11.8	3,822,484	12.4	3,808,380	11.5	97.2	97.6									
21 市 債	2,812,840	8.9	1,525,873	5.0	1,852,056	5.6	184.3	151.9									
歳 入 合 計	31,539,351	100.0	30,757,364	100.0	33,215,625	100.0	102.5	95.0	歳 出 合 計	31,539,351	100.0	30,757,364	100.0	33,215,625	100.0	102.5	95.0

※(B)は令和4年度6月追加補正後の予算額

令和5・4年度 予算状況一覧表

(歳出)

(単位:千円)

科 目	令和5年度予算額(A)	令和4年度予算額(B)	令和4年度最終予算額(C)	対前年度予算比(A)/(B)(%)	前年度最終予算比(A)/(C)(%)	備考
1 人 件 費	4,088,302	4,196,077	4,191,015	97.4	97.5	
2 物 件 費	3,940,650	3,640,005	3,852,936	108.3	102.3	
3 維 持 補 修 費	220,752	233,179	242,025	94.7	91.2	
4 扶 助 費	6,253,503	6,343,692	6,546,189	98.6	95.5	
5 補 助 費 等	3,866,267	3,959,262	4,761,710	97.7	81.2	
6 普 通 建 設 事 業 費	3,810,110	2,655,239	3,474,476	143.5	109.7	
(1) 補 助 事 業 費	1,025,078	1,216,010	1,712,460	84.3	59.9	
(2) 単 独 事 業 費	2,721,976	1,392,569	1,698,945	195.5	160.2	
(3) 県 営 事 業 負 担 金	63,056	46,660	63,071	135.1	100.0	
7 災 害 復 旧 事 業 費	92,000	251,900	251,900	36.5	36.5	
(1) 補 助 事 業 費	60,000	219,900	219,900	27.3	27.3	
(2) 単 独 事 業 費	32,000	32,000	32,000	100.0	100.0	
8 失 業 対 策 事 業 費						
(1) 補 助 事 業 費						
(2) 単 独 事 業 費						
9 積 立 金	632,232	727,902	1,146,233	86.9	55.2	
10 投 資 及 び 出 資 金	518,538	468,108	476,439	110.8	108.8	
11 貸 付 金	3,207,144	3,287,865	3,287,865	97.5	97.5	
12 公 債 費	2,830,287	2,901,348	2,884,792	97.6	98.1	
13 繰 出 金	2,079,566	2,092,787	2,100,045	99.4	99.0	
合 計	31,539,351	30,757,364	33,215,625	102.5	95.0	

※(B)は令和4年度6月追加補正後の予算額

普 通 建 設 事 業 費 の 内 訳

(1) 補助事業費 (*は新規)

(単位：千円)

款・項・目事業	担当課	事業名	事業費 (A)	(A) の 財 源 内 訳					摘 要	
				国庫支出金	県支出金	地方債	分担金 負担金 寄附金	その他の 特定財源		一般財源
3・1・1・5	福祉	遺族援護関係	4,500	1,500					3,000	慰霊碑等移設整備事業（設計監理・移設整備工事、3基分）（補助対象分）
3・2・2・2	子ども家庭	* 保育所運営	2,500		686				1,814	灘手保育園エアコン購入
4・1・4・5	環境	合併処理浄化槽設置推進	6,426	2,142	2,142				2,142	合併処理浄化槽設置費補助金（補助分）
6・1・3・63	農林	鳥取型低コストハウスによる施設園芸等推進事業	79,019		79,019					鳥取型低コストハウスによる施設園芸等推進事業費補助金（ハウス整備39棟／補助分）
6・1・3・92	農林	* 新規就農者育成総合対策事業	20,479		20,479					経営発展支援事業費補助金（トラクター・作業小屋・ラジコン動噴等）
6・1・5・1	地域整備	土地改良	20,796		14,200	3,700	2,400		496	農地耕作条件改善事業、農業用水路等長寿命化・防災減災事業
7・1・2・38	商工観光	中心市街地活性化推進事業	50,000	25,000				25,000		地域経済循環創造事業費補助金（小川家住宅、高多邸）
8・1・2・1	建築住宅	建築指導	20,358	9,574	5,382				5,402	震災に強いまちづくり補助
8・2・3・3	建設	地方道路整備事業（地域活力基盤創造交付金）	104,804	50,792		48,600			5,412	市道和田東町井手畑線改良工事、市道東巖城町駄経寺線改良工事外
8・2・3・11	建設	安全・安心生活空間の整備	217,428	115,603		83,500			18,325	通学路安全対策、橋梁点検・補修、市道側溝修繕外
8・4・1・4	管理計画	倉吉打吹地区街なみ環境整備	7,000	3,000	1,000				3,000	街なみ環境整備事業費補助金
8・5・2・2	建築住宅	地域住宅計画事業	344,717	172,358		172,300			59	市営長坂新町住宅等建替PFI事業外、市営住宅解体工事等に伴う工損調査
10・4・3・5	文化財	伝統的建造物群保存地区保存事業	38,686	19,343	6,447			12,896		建築物保存修理修景事業費補助金
10・4・3・42	文化財	* 史跡大御堂廃寺跡整備事業	90,455	45,227	12,605	24,700			7,923	史跡大御堂廃寺跡整備事業
10・4・5・2	博物館	* 博物館維持管理	16,374	10,643		5,100			631	消防設備改修（監理・工事・事務費）
10・4・6・1	博物館	* 資料館維持管理	1,536	998		400			138	消防設備改修（監理・工事）
		計	1,025,078	456,180	141,960	338,300	2,400	37,896	48,342	

(2) 単独事業費 (*は新規)

(単位：千円)

款・項・目事業	担当課	事業名	事業費 (A)	(A) の財源内訳					摘要	
				国庫支出金	県支出金	地方債	分担金 負担金 寄附金	その他の 特定財源		一般財源
2・1・1・2	総務	* 庁舎等管理	158,488			157,200			1,288	本庁舎非常用発電機改修(監理、工事)、本庁舎北庁舎全照明LED化改修工事
2・1・7・29	地域づくり 支援	* 定住対策事業	5,000		3,000			2,000		空き家等改修支援事業費補助金(空き家改修工事)
2・1・7・43	地域づくり 支援	* 文化活動センター	1,248			1,100			148	文化活動センター活動室空調更新
2・1・7・54	地域づくり 支援	* コミュニティセンター管理	13,051			11,700			1,351	高城ふれあいセンター長寿命化改修
2・1・7・55	企画	倉吉未来中心周辺環境整備事業	57,592			51,800			5,792	リス舎周辺再整備(歩廊外新築工事・リス舎解体工事・トイレ改装外工事)、倉吉パークスクエア内サイン更新設計業務負担金
2・1・7・58	企画	関金地区光ファイバ整備事業	114,675			114,600			75	関金地区光ファイバ整備(旧設備撤去)
2・1・9・6	企画	総合交通対策(企画)	400						400	住民参画型バス停上屋整備事業費補助金
2・1・10・13	地域づくり 支援	自治公民館活動推進	3,762						3,762	自治公民館施設整備費補助金
2・1・10・18	地域づくり 支援	コミュニティ推進事業	30,500					30,500		施設等整備費補助
3・1・1・5	福祉	遺族援護関係	5,190						5,190	慰霊碑等移設整備事業(周辺工事、3基分)(補助対象外分)
3・2・1・18	子ども家庭	* 子育て支援事業	1,318			1,200			118	LED更新(子育て支援センター)
3・2・1・35	子ども家庭	* 公立放課後児童クラブ運営	1,260			1,100			160	LED化(北谷児童集会所プレイルーム)
3・2・2・15	子ども家庭	* 公立保育所再編整備事業	9,555						9,555	設計業務委託料、不動産鑑定委託料
3・2・3・11	子ども家庭	* 公立児童館運営	3,381			3,000			381	LED化(小鴨・高城・上井児童センタープレイルーム)
3・1・4・10	長寿社会	高齢者生活福祉センター管理運営委託	1,592			1,500			92	高齢者生活福祉センター誘導標示設置工事
4・1・4・5	環境	合併処理浄化槽設置推進	2,426		1,213				1,213	合併処理浄化槽設置費補助金(単独分)
4・2・2・1	環境	塵芥処理	500						500	ごみ集積場整備費補助
4・3・3・2	環境	専用水道・小規模水道等整備	2,847					1,231	1,616	用水施設修繕、飲料水供給施設整備費補助

(2) 単独事業費 (*は新規)

(単位：千円)

款・項・目事業	担当課	事業名	事業費 (A)	(A) の財源内訳						摘要
				国庫支出金	県支出金	地方債	分担金 負担金 寄附金	その他の 特定財源	一般財源	
6・1・3・23	農林	鳥取梨生産振興事業	6,251		5,561				690	鳥取梨生産振興事業費補助金(防除用機械、果樹棚、自走式トレンチャー)
6・1・3・33	農林	就農条件整備事業	8,675		5,784				2,891	就農条件整備事業費補助金(トラクター、農業用倉庫、牛舎鉄骨工事)
6・1・3・49	農林	がんばる農家プラン事業	15,480		10,320				5,160	がんばる農家プラン事業費補助金(ビニールハウス、トラクター、作業場整備等)
6・1・3・53	農林	集落営農体制強化支援事業	5,880		3,919				1,961	集落営農体制強化支援事業費補助金(大豆コンバイン、乾燥機等)
6・1・3・63	農林	鳥取型低コストハウスによる施設園芸等推進事業	28,793						28,793	鳥取型低コストハウスによる施設園芸等推進事業費補助金(ハウス整備39棟/市費分)
6・1・3・64	農林	園芸産地活力増新事業	1,050		700				350	園芸産地活力増進事業費補助金(メロン自動換気装置)
6・1・3・72	農林	企業等農業参入促進支援事業	1,244		1,244					企業等農業参入促進支援事業費補助金(トラクター)
6・1・3・84	農林	がんばる地域プラン事業	6,510		4,340				2,170	がんばる地域プラン事業費補助金(灌水設備整備、農業機械の導入等)
6・1・3・86	農林	スマート農業社会実装促進事業	14,188		9,459				4,729	スマート農業社会実装促進事業費補助金(センサ付きコンバイン、農業用ドローン等)
6・1・4・13	農林	鳥取県和牛振興計画推進事業	3,972		2,648				1,324	鳥取県和牛振興計画推進事業費補助金(和牛導入)
6・1・5・1	地域整備	土地改良	525						525	土地改良事業費補助金
6・1・5・13	地域整備	農業農村整備事業	21,000		8,530		4,200		8,270	水路改修、給水栓設置
6・1・6・1	地域整備	農道維持管理	2,500		1,250				1,250	農道維持補修工事
6・2・2・2	地域整備	林道維持管理	43,500		6,750	30,000		2,750	4,000	林道維持補修工事、林道整備工事
6・2・2・8	農林	造林	245					245		松林保護樹林帯造成事業費補助金(クヌギ植栽/単市)
6・2・2・25	地域整備	単県斜面崩壊復旧事業	42,000		18,900	18,900	4,200			単県斜面事業(長谷地区)
6・2・3・1	農林	市行造林	4,500			4,500				市行造林保育業務委託(除伐、間伐、枝打等)
7・1・2・3	商工観光	企業誘致	114,700			85,900			28,800	木材市場土地購入費
7・1・2・7	商工観光	商店街等活性化	6,623					6,623		企業版ふるさと納税活用事業費補助金
7・1・2・38	商工観光	中心市街地活性化推進事業	30,156					30,156		文化財保存・保護事業費補助金(小川家住宅)

(2) 単独事業費 (*は新規)

(単位：千円)

款・項・目事業	担当課	事業名	事業費 (A)	(A) の財源内訳						摘要
				国庫支出金	県支出金	地方債	分担金 負担金 寄附金	その他の 特定財源	一般財源	
7・1・3・7	商工観光	* 飲食・物販施設管理	2,203					2,113	90	倉吉パークスクエア食彩館非常用照明取替工事
7・1・3・8	商工観光	* 観光施設維持管理事業(関 * 金地区)	5,396			3,500			1,896	関金施設非常用照明外取替
7・1・3・27	商工観光	* 観光施設維持管理事業	3,305			2,900			405	冷凍リーチイン型ショーケース一式入替
7・1・3・38	商工観光	旧グリーンスコレセきが * ね再生事業	393,617			393,400			217	旧グリーンスコレセきがね再生工事
8・2・1・2	建設	道路橋梁総務(建設)	6,553		1,638				4,915	防犯街灯設置費補助金
8・2・1・3	建設	除雪対策	1,000						1,000	除雪支障箇所修繕工事
8・2・2・2	建設	道路維持(建設)	76,000			45,000			31,000	市道舗装維持修繕工事、市道側溝維持修繕工事
8・2・3・2	建設	一般道路新設改良	70,000			63,000			7,000	公共施設等適正管理推進事業(舗装)
8・2・3・9	建設	一般道路新設改良(緊急防 災・減災事業)	66,815			66,800			15	市道岡棕波線法面対策、市道米田町地内避難 路整備、古川沢地内避難路整備(測量設計)
8・3・1・1	建設	河川総務及び維持	152,000			149,000			3,000	護岸整備工事、浚渫工事
8・3・2・2	地域整備	小規模急傾斜地崩壊対策	90,333		39,600	41,900	8,800		33	急傾斜地崩壊対策(福庭地区、広栄町地区)
8・4・2・1	管理計画	打吹公園管理	1,408						1,408	打吹山遊歩道路面修繕工事、打吹公園桜サー クルベンチ整備
8・4・2・2	管理計画	* トイレ管理	1,518						1,518	福祉センター前トイレ改修工事
8・4・2・4	管理計画	公園管理事業	14,748					5,000	9,748	河北第2地区第2号公園整地工事、公園屋外 遊具取替
9・1・3・1	防災安全	消防施設整備	9,048						9,048	消火栓整備(新設分)
9・1・3・1	防災安全	消防施設整備(防災対策)	21,259			21,200			59	小型動力消防ポンプ8台
9・1・5・2	防災安全	地域防災力向上対策	3,937		807			2,000	1,130	自主防災組織防災資機材整備費補助金外
9・1・5・13	防災安全	* 防災行政無線更新事業	654,799			654,700			99	倉吉市防災行政無線更新(監理、工事)

(2) 単独事業費 (*は新規)

(単位：千円)

款・項・目事業	担当課	事業名	事業費 (A)	(A) の財源内訳						摘要	
				国庫支出金	県支出金	地方債	分担金 負担金 寄附金	その他の 特定財源	一般財源		
10・2・1・2	教育総務	* 小学校運営 (総務)	38,896			27,100				11,796	上灘小学校児童用玄関陸屋根防水改修工事・設計監理、西郷小学校3階多目的教室エアコン整備工事・設計監理、河北小学校LED化工事・設計監理、西郷小学校用地購入、明倫小学校遮光カーテン購入
10・2・1・3	学校教育	小学校運営 (学校)	40,506						40,000	506	スクールバス購入 (2台)
10・3・1・2	教育総務	* 中学校運営 (総務)	28,023			20,400				7,623	西中特別教室棟4階相談室エアコン整備工事・設計監理、西中生徒用昇降棟屋上防水改修工事・設計監理、西中教室黒板灯LED工事、西中体育館改修工事・設計監理、久米中玄関廻りバリアフリー化工事・設計監理、東中駐輪場整備工事
10・4・7・4	図書館	* パークスクエア管理	2,698			2,400				298	倉吉パークスクエア円形倉庫屋上防水改修・設計監理
10・4・7・5	図書館	* 交流プラザ総務管理	15,387			13,800				1,587	倉吉交流プラザ外壁修繕設計、倉吉交流プラザ屋上防水工事・設計監理
10・5・2・1	社会教育	* 体育施設維持管理	251,950			226,600				25,350	倉吉市営温水プールヒートポンプ取替工事・設計監理、関金農林漁業者等健康増進施設LED照明取替工事・設計監理、スポーツセンター体育館屋根改修工事・設計監理、倉吉スポーツセンター外壁等改修工事・監理
		計	2,721,976		125,663	2,214,200	17,200	122,618		242,295	

(3) 県営事業負担金 (*は新規)

(単位：千円)

款・項・目事業	担当課	事業名	事業費 (A)	(A) の 財 源 内 訳					摘 要	
				国庫支出金	県支出金	地方債	分担金 負担金 寄附金	その他の 特定財源		一般財源
6・1・5・1	地域整備	土地改良	18,190			16,200			1,990	県営負担金(管水路、河川工作物)
6・2・2・3	地域整備	森林基幹道整備	17,957			16,300			1,657	広域基幹林道整備事業費負担金
8・4・1・8	管理計画	県道改良事業費地元負担金 (街路事業)	26,264			23,600			2,664	駅北通り線 防災・安全交付金事業
9・1・5・1	防災安全	災害対策	645						645	地域衛星通信ネットワーク整備経費負担金
		計	63,056			56,100			6,956	

合 計	3,810,110	456,180	267,623	2,608,600	19,600	160,514	297,593	
-----	-----------	---------	---------	-----------	--------	---------	---------	--

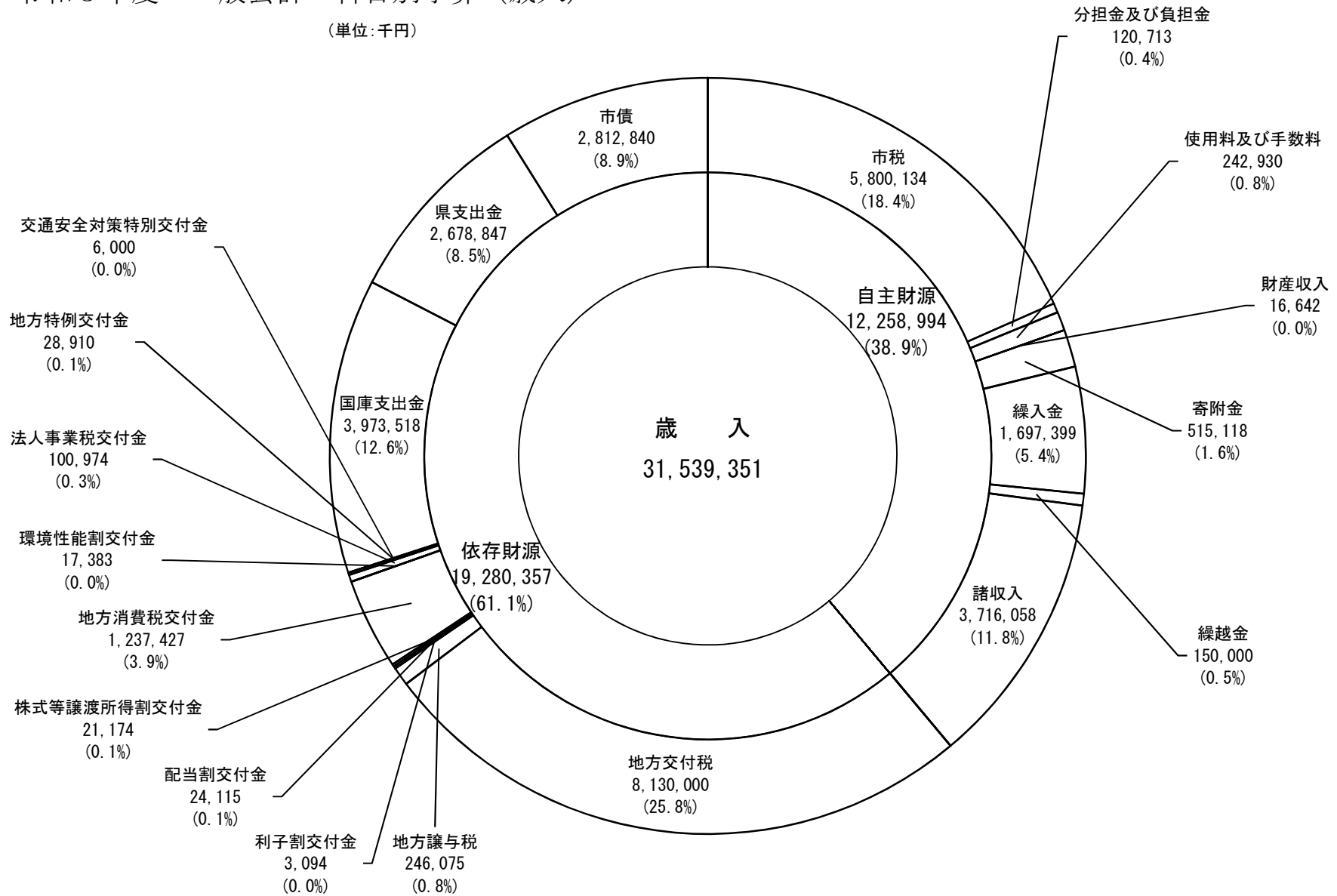
令和5年度鳥取中部ふるさと広域連合負担金一覧表

(単位：千円)

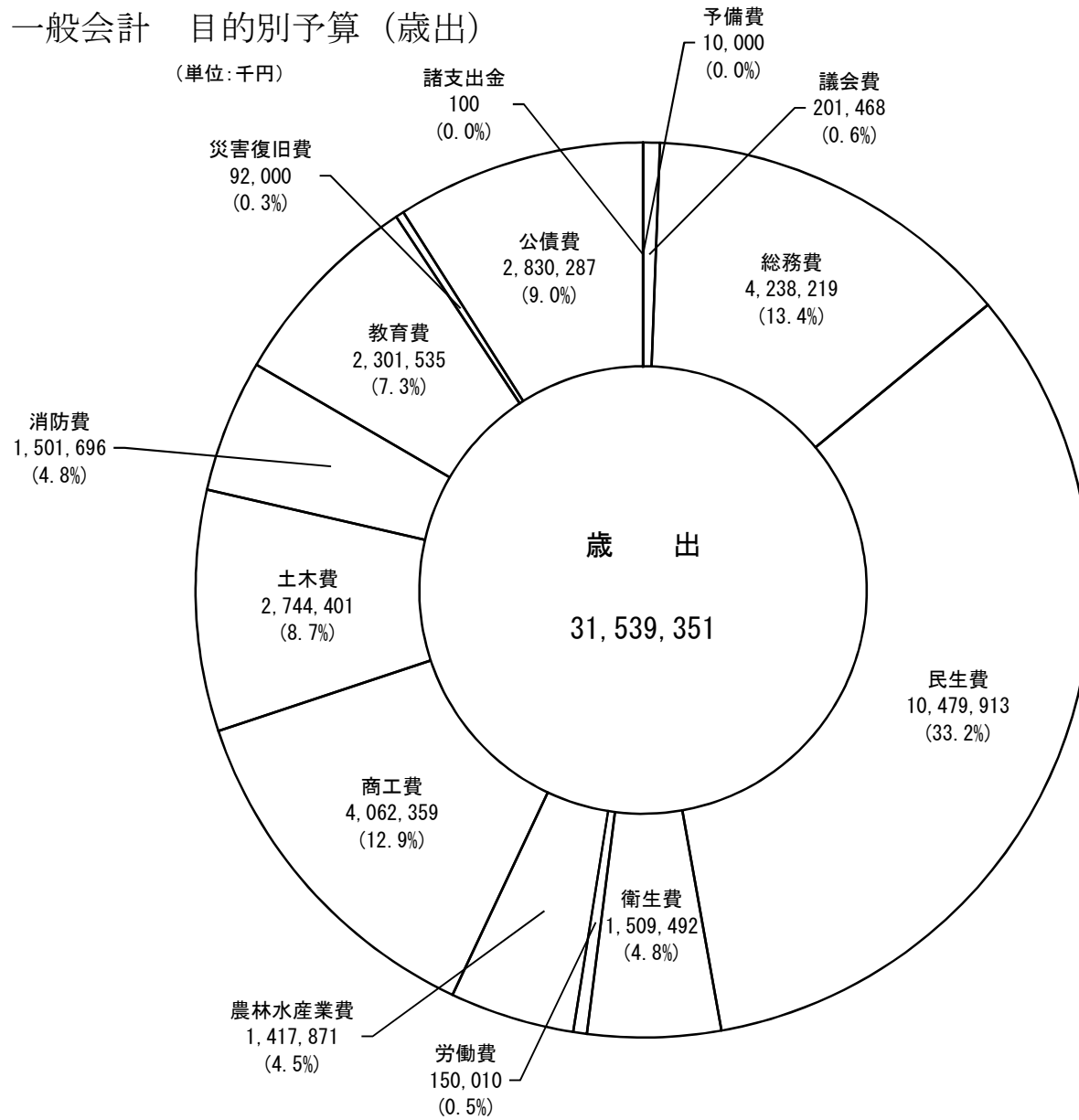
事業種別	職員数 人	歳 出				歳 入						特定団体 負担金 B	全団体 負担金 C (A-B)	倉吉市 負担率 D (%)	倉吉市 負担金		倉吉市 負担金総額 (E+F)	倉吉市負担金 支出科目	
		運営費	公債費	予備費	計	国県 支出金	地方債	手数料 使用料	繰越金	諸収入等	一般財源 A				(C×D)	Bの一部			F
一 般 会	管理費	12	167,501	10	2,000	169,511			500	134	168,877		168,877	45.41%	76,690		76,690	一般 2.1.7 2.1.10 7.1.3	
	固定資産		607		607						607		607	45.47%	276		276	一般 2.2.1	
	滞納整理	8	78,364			78,364				720	77,644		77,644	45.53%	35,354		35,354	一般 2.2.1 国保 1.1.1	
	介護認定審査	2	22,274			22,274				42	22,232		22,232	46.18%	10,267		10,267	介護 1.3.1	
	総合支援認定審査		4,087			4,087					4,087		4,087	47.13%	1,926		1,926	一般 3.1.3	
	消費者支援対策費		8,301			8,301	325				7,976		7,976	47.02%	3,750		3,750	一般 2.1.10	
	休日急患		33,249			33,249	1,310				31,939		31,939	49.38%	15,773		15,773	一般 4.1.1	
	火葬運営		65,658			65,658			19,199	1,616	44,843		44,843	54.76%	24,558		24,558	一般 4.1.4	
	ごみ処理運営	4	793,754			793,754		41,000	112,047	16,627	624,080		624,080	49.53%	309,118		309,118	一般 4.2.2	
	交付税																		
	ごみ処理建設			26,605		26,605					26,605		16,266	87.56%	14,243		14,243	一般 4.2.2	
	交付税											10,339				10,092	10,092		
	最終処分場建設			105,343		105,343					105,343		66,791	50.55%	33,763		33,763	一般 4.2.2	
	交付税											38,552				38,552	38,552		
	し尿処理運営		89,922			89,922			12	442	89,468		89,468	43.39%	38,816		38,816	一般 4.2.3	
	し尿処理建設			15,462		15,462					15,462		13,855	50.27%	6,965		6,965	一般 4.2.3	
	交付税											1,607				1,526	1,526		
消防運営	151	1,337,518	168,887		1,506,405	3,476		952	927	1,501,050		1,411,010	42.01%	592,766		592,766	一般 9.1.1		
交付税											90,040				90,040	90,040			
消防庁舎建設			46,192		46,192					46,192		46,192	42.02%	19,411		19,411	一般 9.1.1		
交付税																			
計	177	2,601,235	362,499	2,000	2,965,734	5,111	41,000	132,210	500	20,508	2,766,405	140,538	2,625,867	45.08%	1,183,676	140,210	1,323,886		
計 特別 会計	1	42,186	36		42,222		共済掛金	30,450	37	11,735									
ふるさと振興事業		45,504		50	45,554	16,000			50	29,504									
合計	178	2,688,925	362,535	2,050	3,053,510	21,111	41,000	162,660	587	61,747	2,766,405	140,538	2,625,867	45.08%	1,183,676	140,210	1,323,886		

令和5年度 一般会計 科目別予算 (歳入)

(単位:千円)

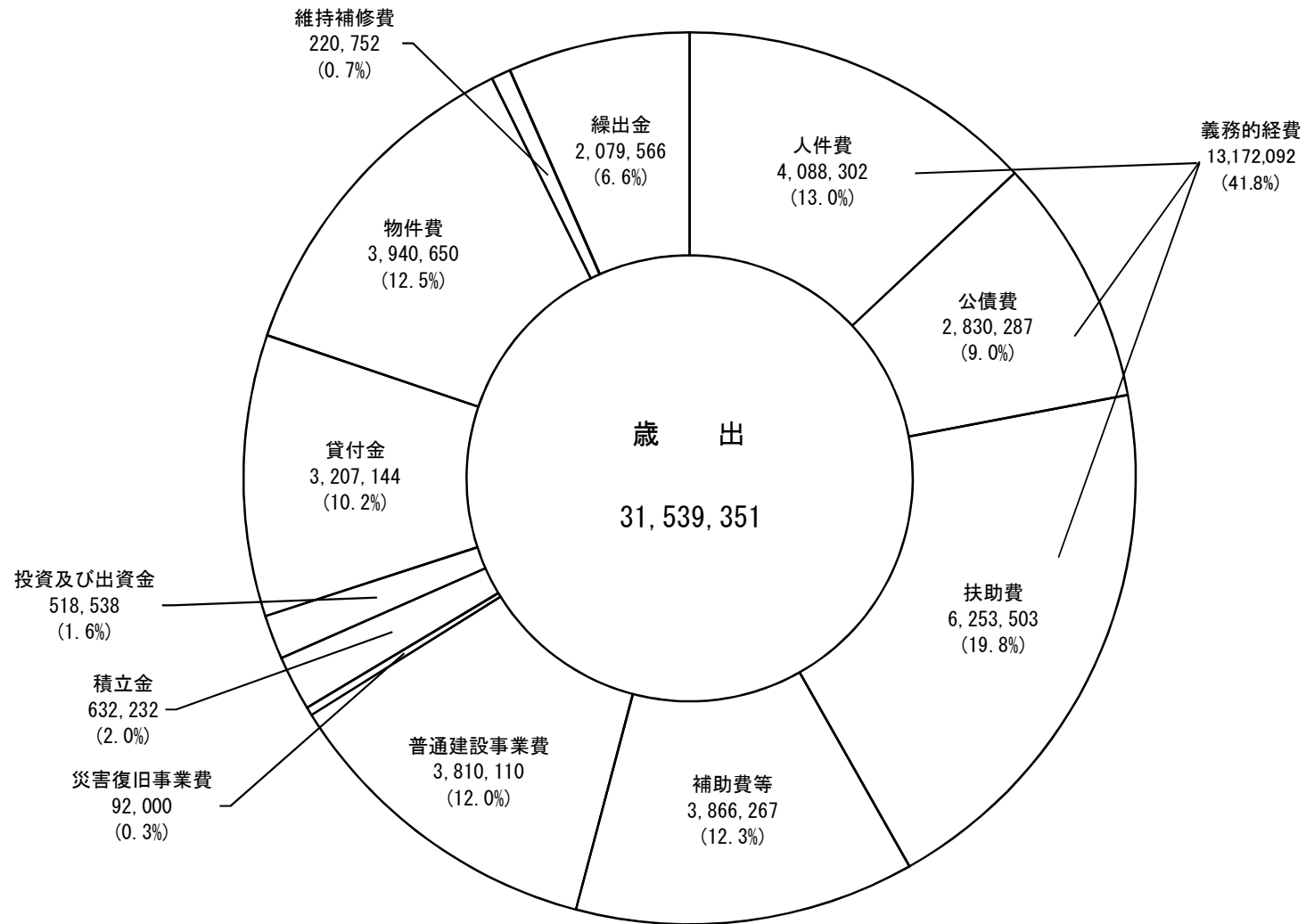


令和5年度 一般会計 目的別予算 (歳出)



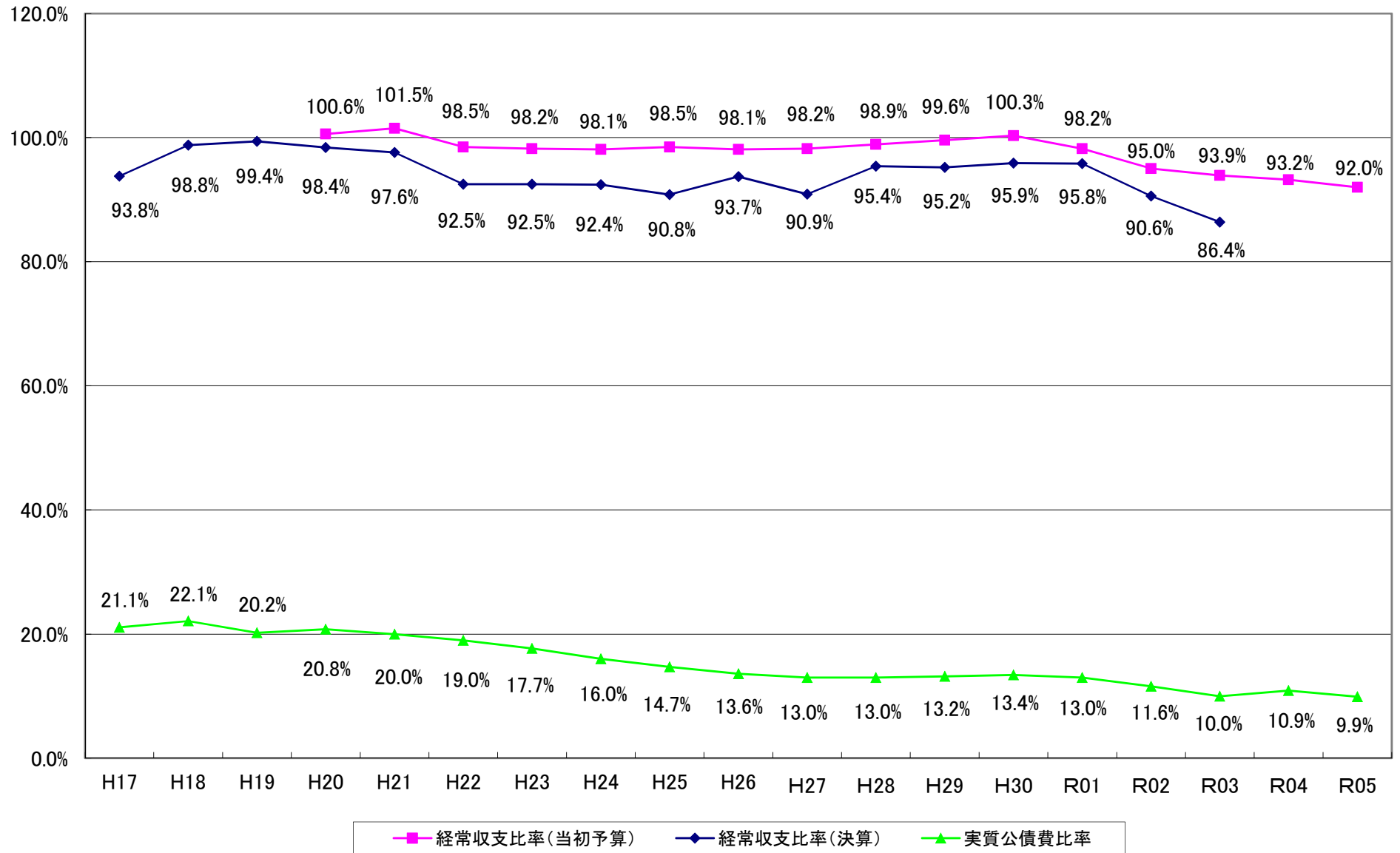
令和5年度 一般会計 性質別予算 (歳出)

(単位:千円)



<普通会計>

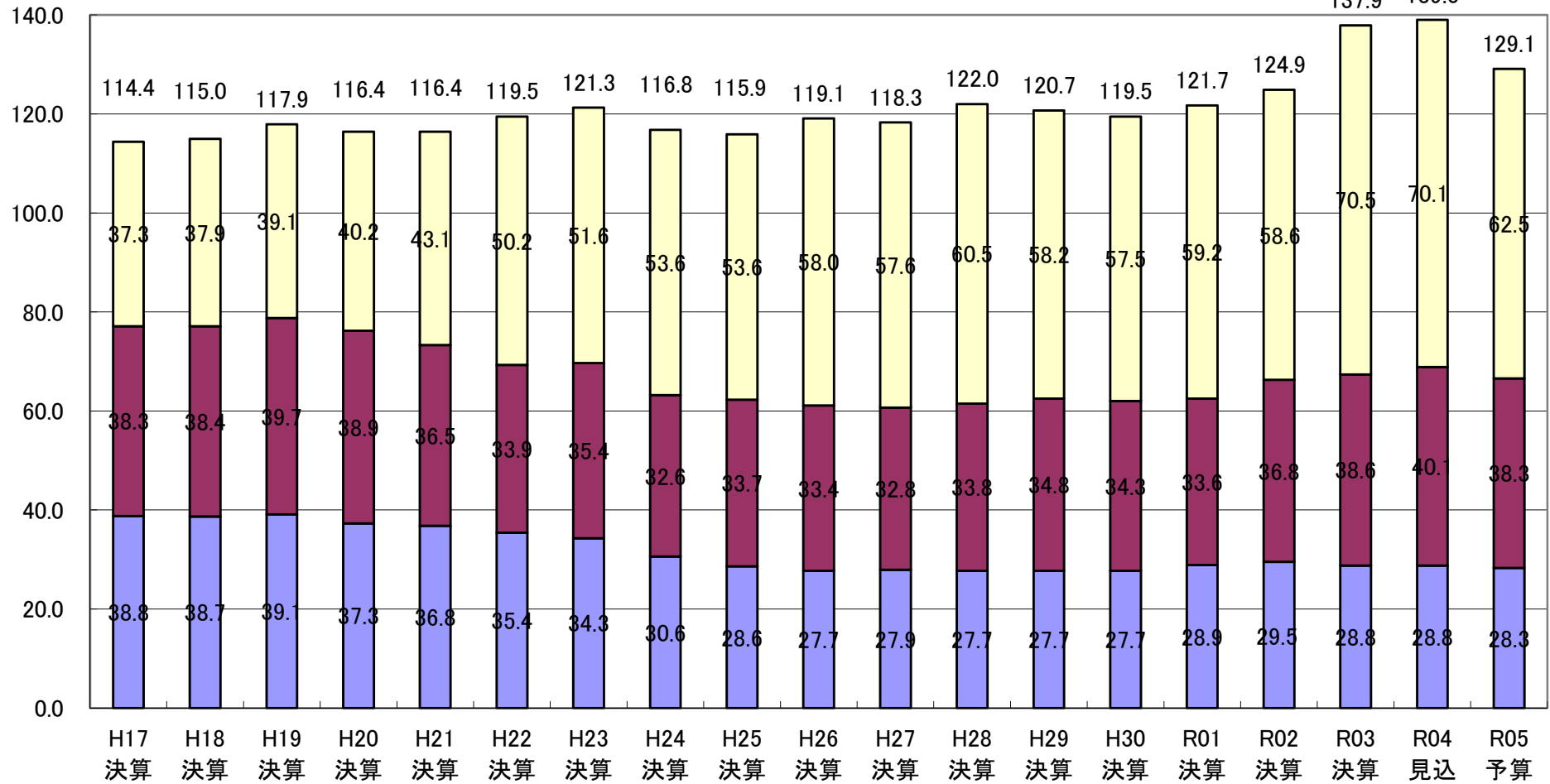
経常収支比率、実質公債費比率の推移



<普通会計>

義務的経費の推移

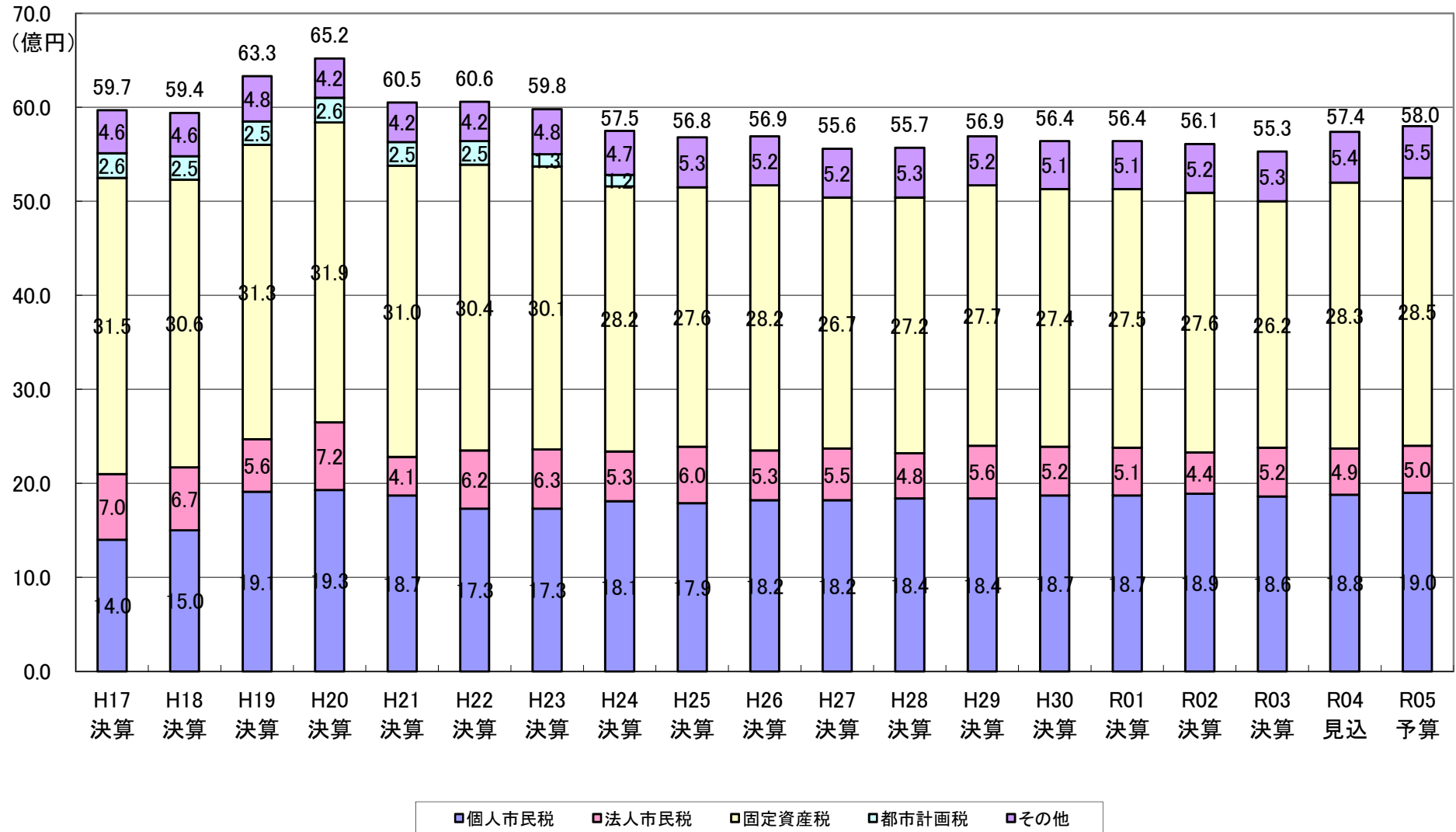
(億円)



■公債費 ■人件費 □扶助費

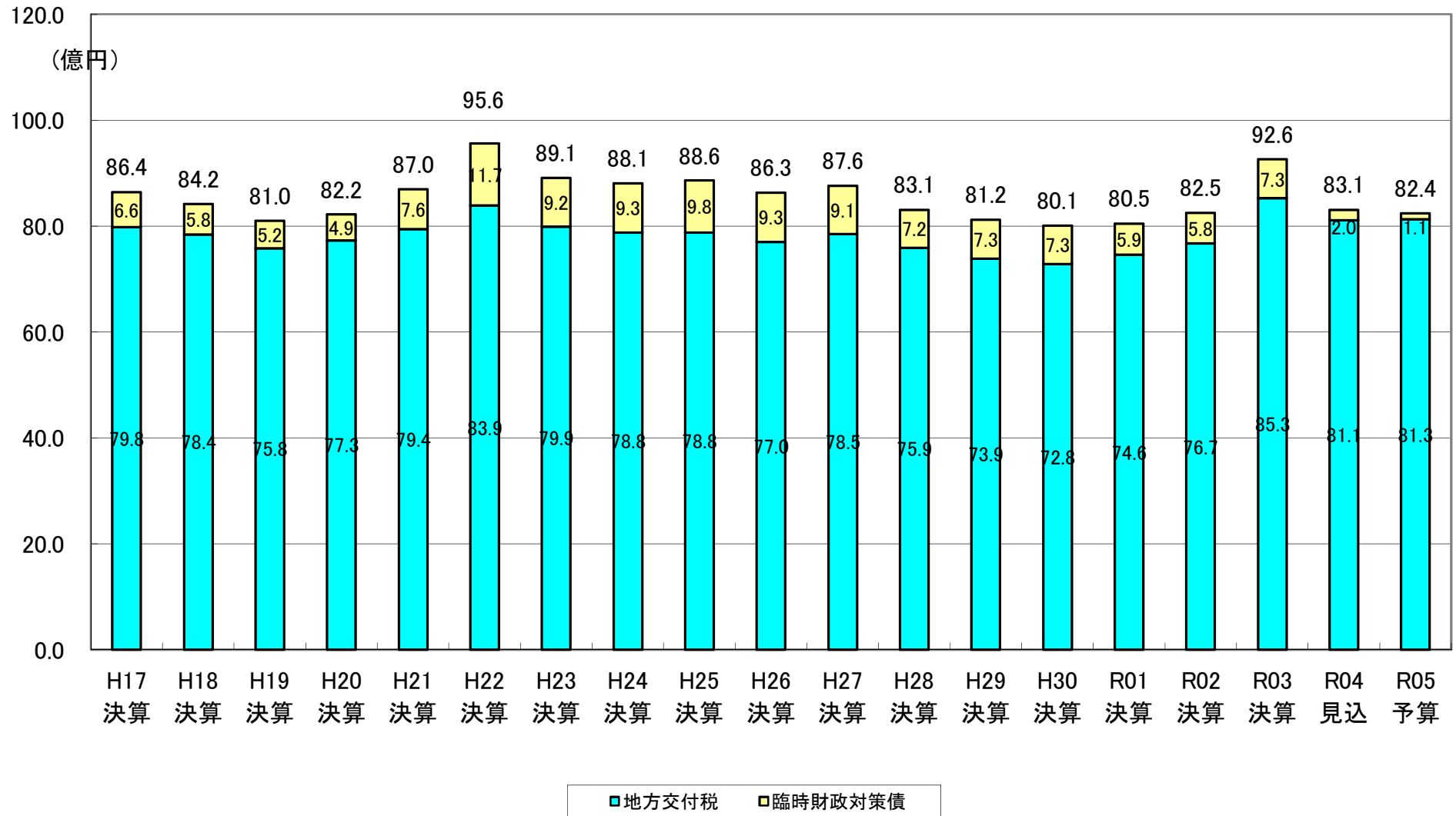
<普通会計>

市税の推移



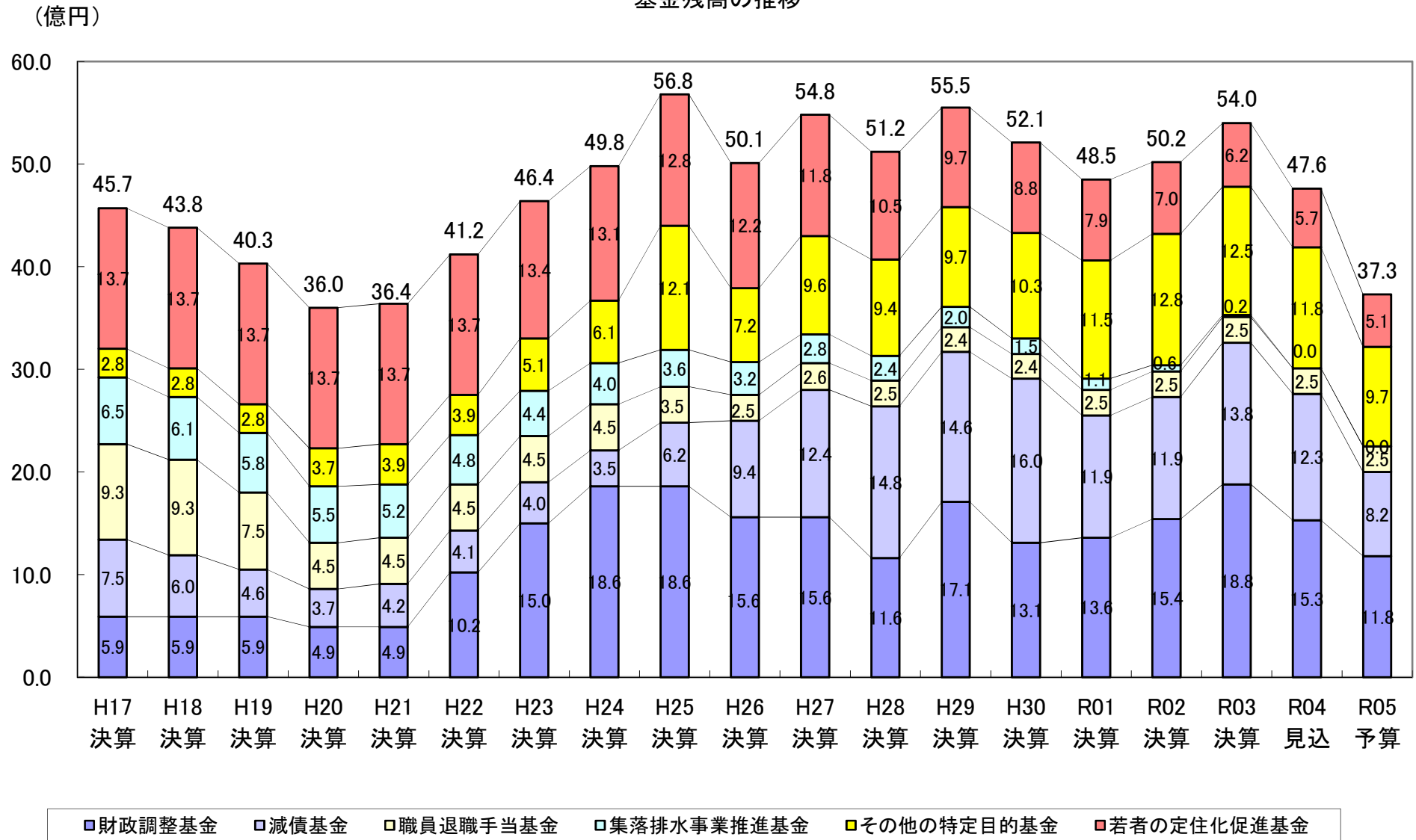
<普通会計>

地方交付税等の推移



<普通会計>

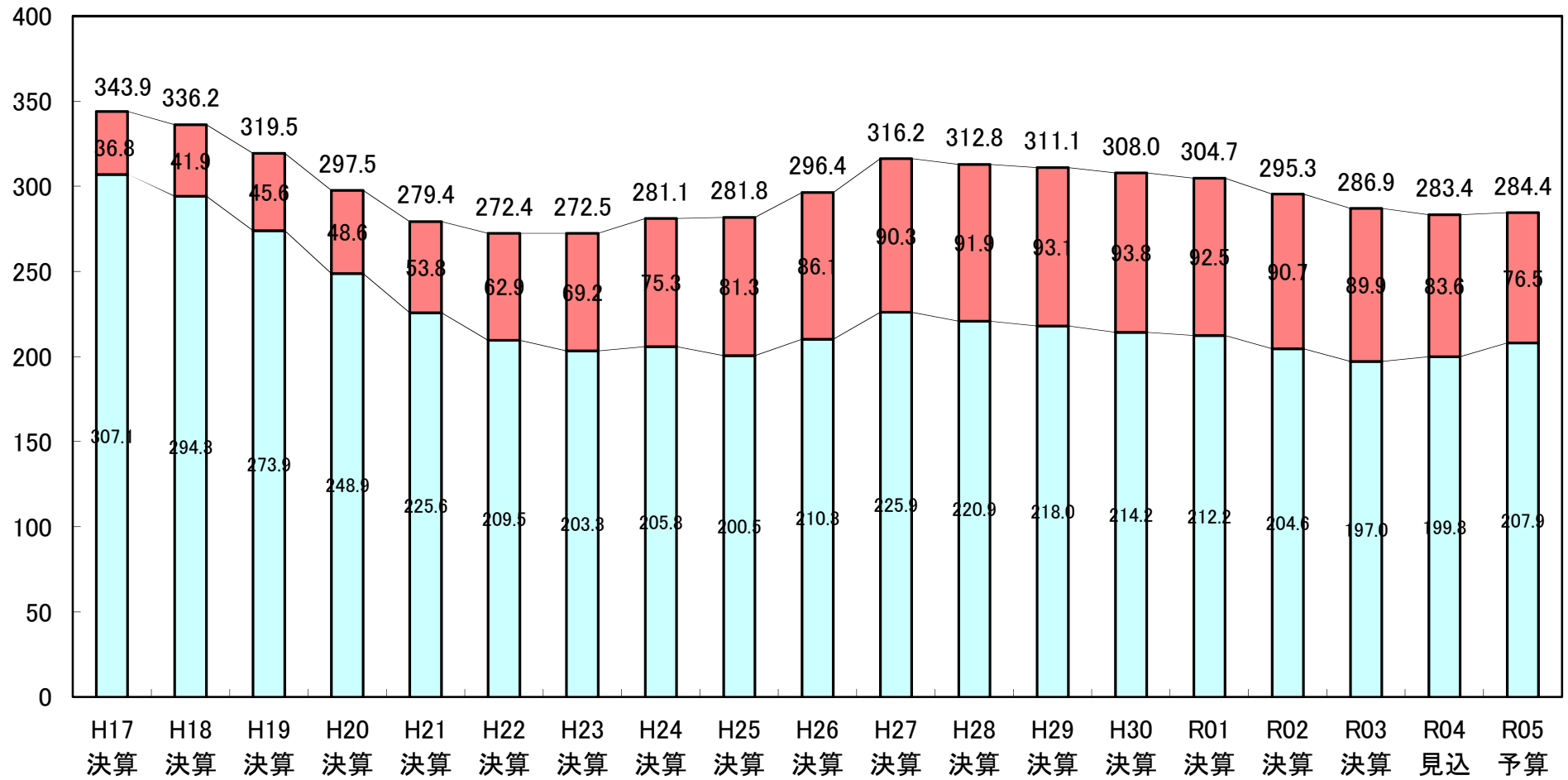
基金残高の推移



<普通会計>

地方債残高の推移

(億円)



□ その他の地方債 ■ 臨時財政対策債

