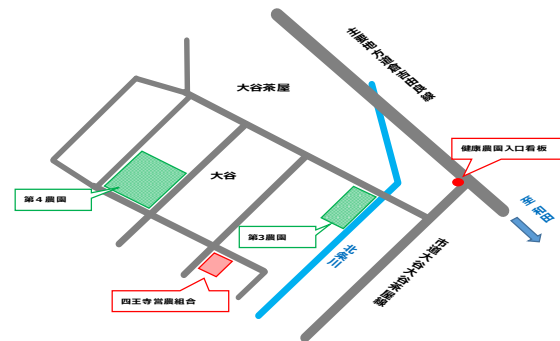


第3農園区画割

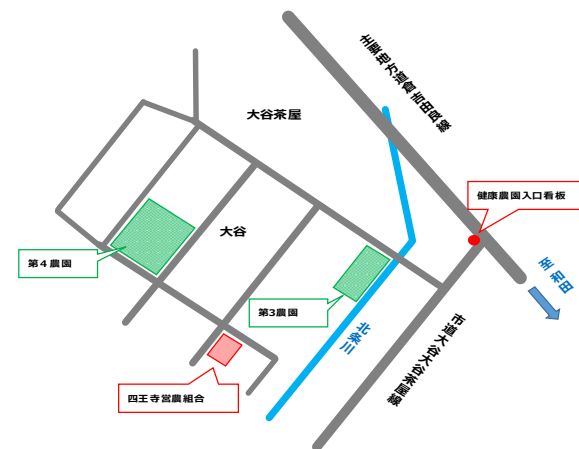
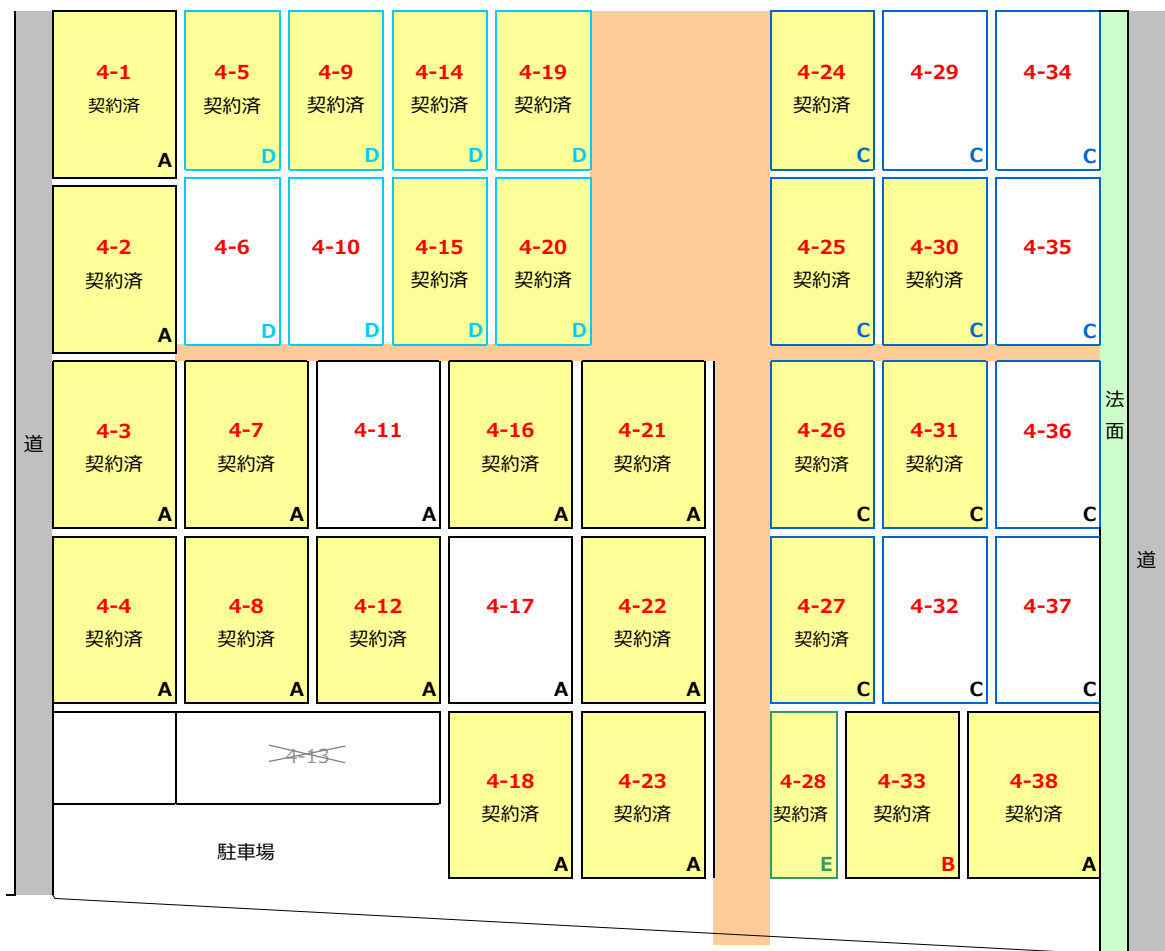
令和6年4月1日 現在

		北条川			
道 路	水汲み場	法面			
	3-7 契約済 F	3-16 契約済 E	3-25 契約済 E	3-34 契約済 E	3-43 E
	3-6 契約済 F	3-15 契約済 F	3-24 契約済 F	3-33 契約済 F	3-42 F
	3-5 契約済 F	3-14 契約済 F	3-23 契約済 F	3-32 F	3-41 契約済 F
	3-4 契約済 F	3-13 契約済 F	3-22 契約済 F	3-31 契約済 F	3-40 契約済 F
	3-3 契約済 F	3-12 契約済 F	3-21 契約済 F	3-30 契約済 F	3-39 契約済 F
	3-2 契約済 F	3-11 契約済 F	3-20 契約済 F	3-29 契約済 F	3-38 契約済 F
	3-1 契約済 F	3-10 契約済 F	3-19 契約済 F	3-28 F	3-37 契約済 F
		3-9 契約済 F	3-18 契約済 F	3-27 契約済 F	3-36 契約済 F
		3-8 契約済 F	3-17 契約済 E	3-26 契約済 E	3-35 契約済 E

タイプ	参考面積	年間入園料
A	66㎡以上	5,090円
B	60㎡以上66㎡未満	4,680円
C	50㎡以上60㎡未満	3,870円
D	40㎡以上50㎡未満	3,150円
E	30㎡以上40㎡未満	2,340円
F	20㎡以上30㎡未満	2,030円



第4農園区画割



タイプ	参考面積	年間入園料
A	66㎡以上	5,090 円
B	60㎡以上66㎡未満	4,680 円
C	50㎡以上60㎡未満	3,870 円
D	40㎡以上50㎡未満	3,150 円
E	30㎡以上40㎡未満	2,340 円
F	20㎡以上30㎡未満	2,030 円

水汲み場